

Verwaltungsentwurf



Gemeinde

Großenkneten

...mit Energie für Sie!

Haushaltssatzung und

Haushaltsplan der

Gemeinde Großenkneten

Haushaltsjahr 2025

Stand 08.10.2024

Inhaltsverzeichnis Haushaltsplan 2025

Seite

Haushaltssatzung 2025	1 – 2
Vorbericht 2025	3 – 20
Gesamtergebnishaushalt	21
Erläuterungen zum Ergebnishaushalt	22 – 24
Gesamtfinanzhaushalt	25
Erläuterungen zum Finanzhaushalt	26 – 28
Teilhaushalt 1	29
Teilergebnishaushalt THH 1	31
<u>Produkte</u>	
Gemeindeorgane	32
Innere Verwaltungsangelegenheiten	33
Gleichstellung	34
Grundschulen	35
Oberschule	36
Inklusion Schulen	37
Erwachsenenbildung	38
Gemeindebücherei	39
Heimat- und sonstige Kulturpflege	40
Tageseinrichtungen für Kinder	41 - 42
Förderung des Sports	43
Eigene Sportstätten	44
Dorfgemeinschaftsanlagen	45 - 46
Großenkneiter Märkte	47
Tourismus	48
Teilfinanzhaushalt	49 - 50
Investitionsmaßnahmen Haupt-, Personal- und Schulverwaltung	51 - 52
Teilhaushalt 2	53
Teilergebnishaushalt THH 2	55
<u>Produkte</u>	
Kämmerei	56
Liegenschaftsverwaltung	57
Elektrizitätsversorgung	58
Gasversorgung	59
Breitbandversorgung	60
Wirtschaftsförderung	61
Steuern, Zuweisungen und Umlagen	62 - 63
Sonstige allgemeine Finanzwirtschaft	64
Teilfinanzhaushalt	65 – 66
Investitionsmaßnahmen Kämmerei	67
Teilhaushalt 3	69
Teilergebnishaushalt THH 3	71
<u>Produkte</u>	
Wahlen und Statistik	72
Öffentliche Ordnung	73
Standesamt	74
Bürger-Service	75
Brandschutz	76 - 77
Katastrophenschutz	78
Verwaltung der Sozialhilfe	79

Leistungen nach dem AsylbLG	80
Einrichtungen für Senioren	81
Wohngeld	82
Soz. Angelegenheiten/Integration	83
Wirtschaftliche Jugendhilfe	84
Jugendarbeit	85
Teilfinanzhaushalt	86 – 87
Investitionsmaßnahmen Ordnung und Soziales	88
Teilhaushalt 4	89
Teilergebnishaushalt THH 4	91
<i>Produkte</i>	
Grundstücks- und Gebäudemanagement	92
Städteplanung, Vermessung, Raumordnung	93
Dorferneuerung/Städtebauförderung	94 – 95
Bauverwaltung	96
Abwasserbeseitigung	97
Straßen, Wege und Plätze	98
Straßenreinigung, -beleuchtung und Winterdienst	99
Grünanlagen und Kinderspielplätze	100
Ehrenfriedhöfe	101
Bauhof	102 – 103
Teilfinanzhaushalt	104 - 105
Investitionsmaßnahmen Bau	106 - 108
Anlagen	109
Übersicht Stand der Schulden	111
Übersicht Verpflichtungsermächtigungen	112
Budgetbildung	113
Übersicht Produktgruppen	114 - 124
Gesamtinvestitionsprogramm mit Investitionen und Investitionsförderungsmaßnahmen	125 - 136
Bilanz 31.12.2023	137 – 139
Daten der Haushaltswirtschaft	140 - 142

Haushaltssatzung der Gemeinde Großenkneten für das Haushaltsjahr 2025

Aufgrund des § 114 des Niedersächsischen Kommunalverfassungsgesetzes (NKomVG) hat der Rat der Gemeinde Großenkneten in der Sitzung am 09.12.2024 folgende Haushaltssatzung beschlossen:

§ 1

Der Haushaltsplan für das Haushaltsjahr 2025 wird

1. im **Ergebnishaushalts**

mit dem jeweiligen Gesamtbetrag

1.1 der ordentlichen Erträge auf	35.809.100,00 Euro
1.2 der ordentlichen Aufwendungen auf	35.682.000,00 Euro
1.3 der außerordentlichen Erträge auf	100.000,00 Euro
1.4 der außerordentlichen Aufwendung auf	0,00 Euro

2. im **Finanzhaushalt**

mit dem jeweiligen Gesamtbetrag

2.1 der Einzahlungen aus laufender Verwaltungstätigkeit auf	34.562.300,00 Euro
2.2 der Auszahlungen aus laufender Verwaltungstätigkeit auf	31.666.700,00 Euro
2.3 der Einzahlungen für Investitionstätigkeit auf	2.614.500,00 Euro
2.4 der Auszahlungen für Investitionstätigkeit auf	10.939.000,00 Euro
2.5 der Einzahlungen für Finanzierungstätigkeit auf	0,00 Euro
2.6 der Auszahlungen für Finanzierungstätigkeit auf	206.100,00 Euro

festgesetzt.

Nachrichtlich: Gesamtbetrag

- der Einzahlungen des Finanzhaushaltes	37.176.800,00 Euro
- der Auszahlungen des Finanzhaushaltes	42.811.800,00 Euro

§ 2

Der Gesamtbetrag der vorgesehenen Kreditaufnahmen für Investitionen und Investitionsförderungsmaßnahmen (Kreditermächtigung) wird auf 0,00 Euro festgesetzt.

§ 3

Der Gesamtbetrag der Verpflichtungsermächtigungen wird auf 5.000.000 Euro festgesetzt.

§ 4

Der Höchstbetrag, bis zu dem im Haushaltsjahr 2025 Liquiditätskredite zur rechtzeitigen Leistung von Auszahlungen in Anspruch genommen werden dürfen, wird auf 3.000.000 Euro festgesetzt.

§ 5

Die Steuersätze (Hebesätze) für die Realsteuern werden für das Haushaltsjahr 2025 wie folgt festgesetzt:

1. Grundsteuer

1.1 für die land- und forstwirtschaftlichen Betriebe (Grundsteuer A)	N.N.v. H.
1.2 für die Grundstücke (Grundsteuer B)	N.N.v. H.

2. Gewerbesteuer	380 v. H.
------------------	-----------

§ 6

Über- und außerplanmäßige Ausgaben gelten im Sinne des § 117 NKomVG als unerheblich, wenn sie im Einzelfall den Betrag von 15.000,00 Euro nicht übersteigen.

Großenkneten, 09.12.2024

Schmidtke
Bürgermeister

DER BÜRGERMEISTER

Vorbericht zum Haushaltsplanentwurf für das Haushaltsjahr 2025



Grundsätzliche Ausführungen zur Haushaltsplanung 2025

Grundlagen für die Aufstellung des Haushaltsplanes und der Haushaltssatzung sind die Orientierungsdaten des Landes sowie die bisherige Finanzplanung.

Die Berechnungsgrundlagen für den Finanzausgleich sind zum Zeitpunkt der Haushaltsaufstellung nur vorläufig, die endgültige Festsetzung der Berechnungsgrundlage kann noch zu Veränderungen beim Finanzausgleich führen.

Im September 2024 wurde der 1. Nachtragshaushaltsplan 2024 beraten. Die Änderungen des Entwurfes sind bei den Werten für das Jahr 2024 berücksichtigt. Das Haushaltsjahr entwickelt sich positiver als bei der Aufstellung des Haushaltsplanes erwartet.

Durch die hohe Steuerkraft vom 01.10.2023 bis 30.09.2024 werden 2025 keine Schlüsselzuweisungen erwartet. Eine Finanzausgleichszahlung von 100.000 € ist errechnet worden. Der Ergebnishaushalt weist einen Überschuss von 227.100 € aus. Der Haushalt ist ausgeglichen.

Der Finanzhaushalt weist insgesamt Auszahlungen in Höhe von 42.811.800 € (Haushaltsvolumen) aus. Diese Summe setzt sich aus Auszahlungen aus laufender Verwaltungstätigkeit (31.666.700 €), für Investitionstätigkeit (10.939.000 €) und aus Finanzierungstätigkeit (206.100 €) zusammen. Dem gegenüber stehen erwartete Einzahlungen aus laufender Verwaltungstätigkeit von 34.562.300 € und für Investitionstätigkeit (Zuwendungen, Beiträge, Verkaufserlöse) von 2.614.500 €. Es besteht ein **Finanzierungsfehlbetrag von 5.635.000 €**. Eine **Kreditermächtigung** ist nicht eingeplant, da Liquidität aus den Vorjahren vorhanden ist.

Systematik des Haushaltsplanes

Im Haushaltsplan werden zunächst der Gesamtergebnishaushalt und dann der Gesamtfinanzhaushalt dargestellt. Anschließend folgen die Teilergebnishaushalte mit den dazu gehörenden Produkten. Für jedes Amt in der Verwaltung ist ein Teilhaushalt gebildet worden.

Nach den einzelnen Produkten eines Teilhaushaltes schließt sich der jeweilige Teilfinanzhaushalt an, der wiederum die Einzahlungen und Auszahlungen des jeweiligen Amtes der Verwaltung enthält. Alle **Investitionen und Investitionsförderungs-Maßnahmen** des Teilfinanzhaushaltes für das Jahr 2025 und für die weiteren Planungen bis zum Jahr 2028 des zuständigen Amtes werden dann zusammen mit eventuellen Zuwendungen für die jeweilige Maßnahme aufgeführt. Nach § 4 Abs. 6 Kommunalhaushalts- und Kassenverordnung

(KomHKVO) kann eine Wertgrenze festgelegt werden, ab welcher Investitionssumme eine Maßnahme dargestellt werden soll. Hierauf ist verzichtet worden, es sind alle Investitionsmaßnahmen aufgeführt.

Es werden alle Produkte und nicht nur die wesentlichen, wie es der Gesetzgeber vorschreibt, dargestellt. Somit ist eine komplette Übersicht vorhanden. Folgende wesentliche Produkte sind zusätzlich textlich beschrieben:

- Kindertagesstätten
- Dorfgemeinschaftsanlagen
- Steuern, Zuweisungen und Umlagen
- Brandschutz
- Dorferneuerung/Städtebauförderung
- Bauhof

Einzelne Haushaltsansätze des Ergebnishaushaltes

Beim Produkt „*Innere Verwaltungsangelegenheiten*“ sind für die **Städtepartnerschaften** mit den Gemeinden Suprašl und Evergem 25.000 € (2024 = 35.000 €) eingestellt worden. Durch die Jubiläumsveranstaltung 2024 war der Ansatz höher. Im August 2025 ist ein trilaterales Musikfestival in Großenkneten geplant.

Für **Repräsentationsaufgaben** sind wiederum 30.000 € eingeplant.

Die **Digitalisierung der Verwaltungsaufgaben** schreitet voran. Durch den Einsatz des Digitalisierungsbeauftragten ist der Einsatz einer externen Beraterfirma für das Projekt nicht mehr erforderlich. Der EDV-Ansatz wurde um 65.000 € reduziert. Für die Ausstattung des Rathausanbaus wurden konsumtiv 80.000 € zusätzlich eingeplant.

Der **Gleichstellungsbeauftragten** stehen weiterhin 3.000 € zur Verfügung.

Die Bestände der **Gemeindebücherei** sollen mit Mitteln in Höhe von 14.500 € (2024 = 14.000 €) ergänzt werden. Insgesamt wird ein Zuschussbedarf von 137.500 € ausgewiesen.

Für die **Heimat- und sonstige Kulturpflege** werden wieder 9.700 € an Sachaufwendungen und 8.000 € für das LEADER-Förderprogramm (Regionalmanagement) zur Verfügung gestellt. Zusätzlich sind jedoch 6.000 € (s.o.) für das trilaterale Musikfestival eingeplant.

Als Zuschuss für **Gesangsvereine, Chöre usw.** werden pro Verein pauschal 500 € ausgezahlt. Um besondere Veranstaltungen darüber hinaus zu veranstalten oder zu fördern, sind wieder 15.000 € berücksichtigt.

Für die **Förderung des Sports** sind für die Sportvereine wieder Zuwendungen nach den Sportförderrichtlinien in Höhe von 64.500 € eingesetzt. Darin sind 2.000 € für die Unterhaltung der Kunststofflaufbahn als Zuschuss an den TSV Großenkneten enthalten und 17.500 € für Bewirtschaftungskosten von vereinseigenen Anlagen enthalten. Die erhöhte Sportförderung aus 2024 wird damit fortgeführt.

Für die **eigenen Sportstätten** ist ein Zuschussbedarf von 523.300 € kalkuliert. Durch höhere Energiekosten war der Bedarf 2024 deutlich höher (635.100 €). Zusätzlich haben die Sportvereine die Möglichkeit, Schulsportanlagen mit zu nutzen.

Bei den **Dorfgemeinschaftsanlagen** liegt der Zuschussbedarf bei 181.200 € (2024 = 212.700 € höhere Energiekosten).

Die Haushaltsansätze bei den **Schulen für Lehr- und Lernmittel und Anschaffungen** wurden mit den Schulleitungen einvernehmlich abgestimmt. Die Haushaltsansätze sind budgetiert. Dieses bewährte Verfahren soll aufgrund der bislang nur positiven Erfahrungen auch zukünftig beibehalten werden.

Für die vier **Grundschulen** ist ein Zuschussbedarf von 1.818.700 € (2024 = 1.866.600 € / höhere Unterhaltungsmaßnahmen in Huntlosen und der Lehrschwimmhalle) eingeplant.

Zur Umsetzung des Sprachförderkonzeptes sind 25.000 € als Aufwand mit einer Beteiligung des Landkreises von 12.500 € als Ertrag eingeplant.

Mit Mitteln des Landkreises aus dem Teilhabe- und Bildungspaket konnte im Jahre 2014 eine **Schulsozialarbeit** in den Grundschulen angeboten werden. Diese Einnahmen stehen aber nicht mehr zur Verfügung. Obwohl es eine Landesaufgabe ist, sind seitdem die Aufwendungen hierfür übernommen worden. Teilweise hat das Land auch eigene Schulsozialarbeiter/Innen eingestellt. Für 2025 sind hierfür Mittel in Höhe von 98.600 € (2024 = 90.900 €) eingeplant, da eine Notwendigkeit anerkannt und die bisherige Arbeit positiv bewertet wird. Die Wahrnehmung der Aufgabe ist für die Schulleitungen unverzichtbar.

Da zum Schuljahr 2026/27 für die ersten Klassen eine Ganztagsbetreuung anzubieten ist, sind für mögliche Erweiterungen Planungskosten von 150.000 € investiv berücksichtigt.

Für die **Graf-von-Zeppelin-Schule** ist ein Zuschussbedarf von 662.800 € (2024 = 686.200 €) errechnet worden. Für die Mitnutzung des Dietrich-Bonhoeffer-Gymnasiums von Räumlichkeiten in der Graf-von-Zeppelin-Schule und Betriebskostenabrechnungen sind Erstattungen des Landkreises von 667.000 € eingeplant. Die Schulbetriebskostenpauschale des Landkreises erhöht sich auf 400.000 € (2024 = 370.000 €). Zur Umsetzung des Sprachförderkonzeptes sind 35.000 € als Aufwand mit einer Beteiligung des Landkreises von 17.500 € als Ertrag eingeplant.

Als „Ausgleich“ an den Landkreis Oldenburg für die Schüler/innen ohne „Gymnasialempfehlung“ aus der Gemeinde Großenkneten, die die **IGS in Wardenburg** besuchen, sind 90.000 € wie im Vorjahr vorgesehen.

Um die **Inklusion** in den Schulen zu ermöglichen, gewährt das Land pauschal einen Zuschuss von 40.000 €. Hiermit können auch bauliche Maßnahmen finanziert werden. Den Schulen stehen an Sachmitteln für diesen Zweck wiederum 11.000 € zur Verfügung.

Für den pauschalen Zuschuss für die **Ländliche Erwachsenenbildung** sind wiederum 38.000 € eingeplant. Ein Erhöhungsantrag, über den noch entschieden werden muss, liegt jedoch vor.

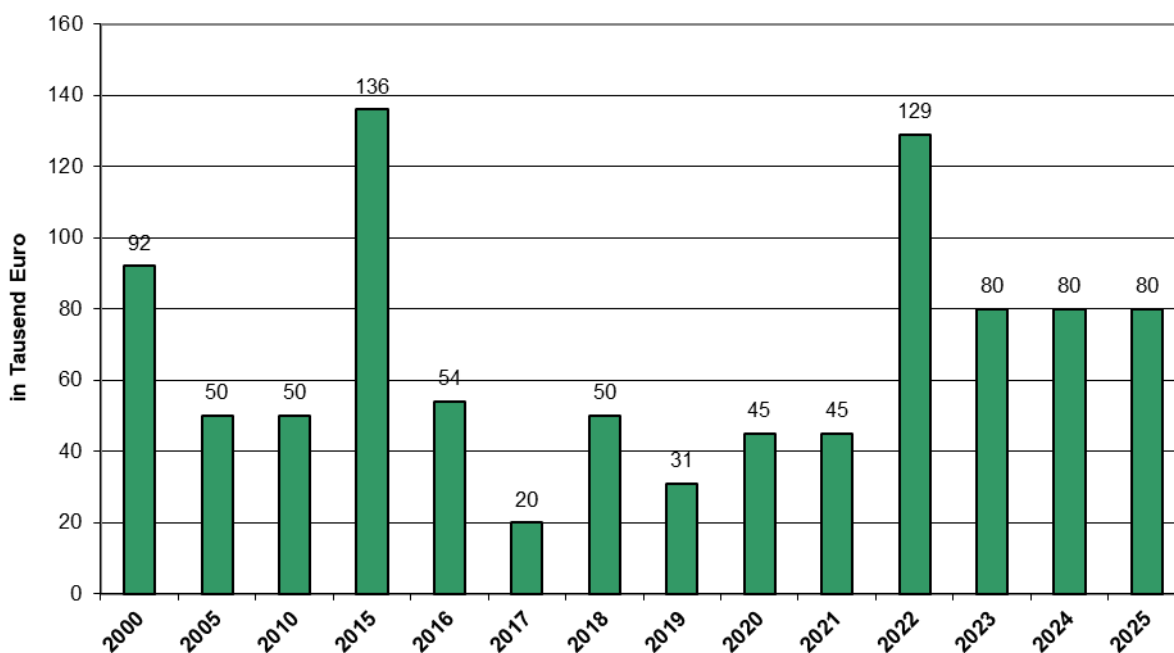
Um den **Tourismus** zu fördern, stehen wiederum 17.200 € zur Verfügung. Eine Zuweisung an den Zweckverband Naturpark Wildeshauser Geest in Höhe von 7.300 € ist ebenfalls wieder berücksichtigt.

Die Gemeinde Großenkneten erhebt die **Müllabfuhrgebühren** im Auftrage des Landkreises bis zum Jahr 2026. Beim Produkt „Kämmerei“ sind für diese Aufgabe als Erstattung vom Landkreis Oldenburg Einnahmen wie im Vorjahr in Höhe von 40.000 € eingeplant.

Beim Produkt „**Liegenschaftsverwaltung**“ sind für **Mieten und Pachten** wiederum 246.000 € als Einnahme eingeplant. Durch die Grundsanierung von Mietwohnobjekte in der Kapitän-Strasser-Straße sind nicht alle Wohnungen belegt. Für die Beauftragung einer Mietverwaltung sind wieder 25.000 € berücksichtigt.

Für die **Unterhaltung der gemeindeeigenen Wohnungen** werden wieder 80.000 € angesetzt. In den letzten Jahren wurden bereits einige Wohnungen saniert, Gebäude verkauft oder auch abgerissen. Für die Objekte im Sanierungsgebiet Ahlhorn wird eine umfassende Sanierung mit Inanspruchnahme von Fördermittel angestrebt. Für die Sanierung der Mietobjekte Kapitän-Strasser-Straße 18 bis 24 sind investiv in den Jahren 2026 und 2027 jeweils 1,7 Mio. € bzw. 1,8 Mio. € und eine Förderung von 650.000 € eingeplant. Für 2025 sind keine Mittel hierfür vorgesehen, da zunächst die Sanierung der Nr. 1b und 3 abgeschlossen werden soll.

Gebäudeunterhaltung (Mietwohnungen)



Erträge für die **Konzessionsabgaben** sind für Strom (*Elektrizitätsversorgung*) in Höhe von 540.000 € (2024 = 660.000 €) und für *Gas* in Höhe von 30.000 € (2024 = 33.000 €) veranschlagt. Die Zuwendungen von Wind- und Solarparkbetreibern steigen von 100.000 € auf 150.000 € an.

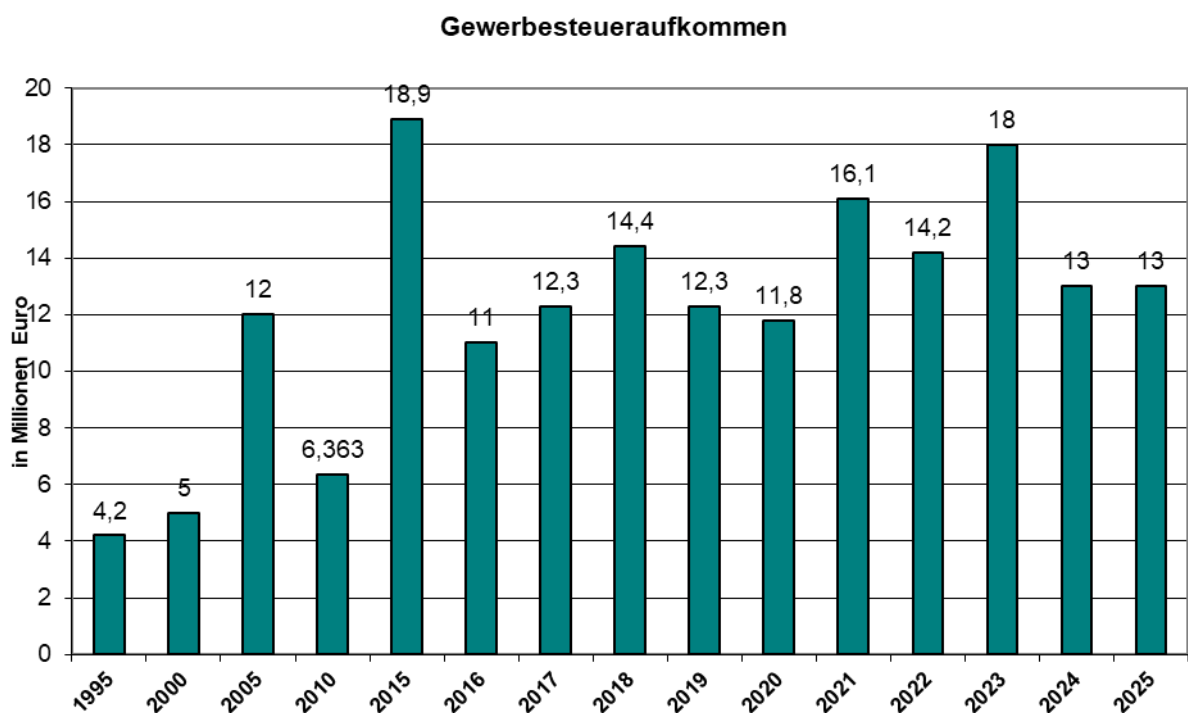
Zur **Wirtschaftsförderung** sollen wiederum 30.000 € zur Verfügung gestellt werden.

Zusammen mit dem Landkreis wird die Breitbandversorgung im Außenbereich ausgebaut. Investiv sind hierfür in den Jahren 2024 – 2026 insg. 2 Mio. € vorgesehen. Diese Zuschüsse müssen abgeschrieben werden und belasten den Ergebnishaushalt (90.000 €).

Einzelne Ertragsansätze und Umlagen des Produktes „Steuern, Zuweisungen und Umlagen“

Gewerbsteuer

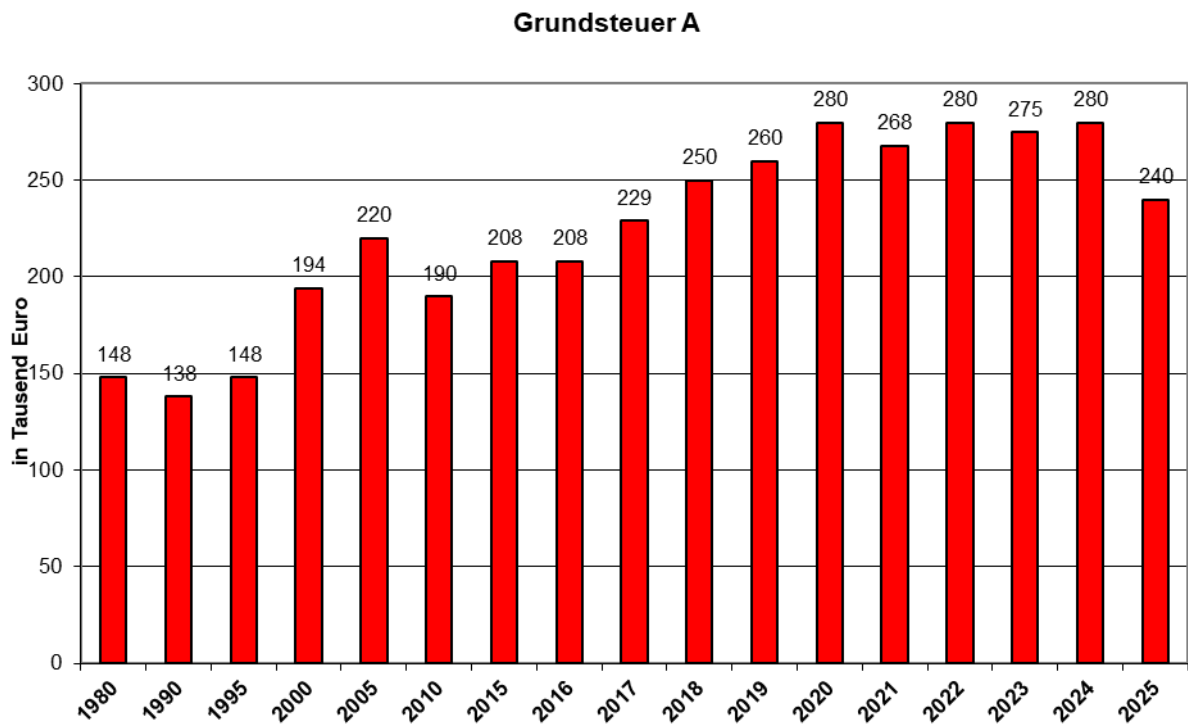
Die Befürchtung, dass sich die Corona-Pandemie, der Ukraine-Krieg mit der Energiekrise bei der Gewerbsteuer negativ auswirkt, ist bislang nicht eingetreten. Für das Jahr 2025 sind 13 Mio. € an Gewerbsteuer eingeplant. Dies entspricht der Vorauszahlung 2024.



Nach der Aufhebung der Straßenausbaubeitragssatzung wurden zur Finanzierung der investiven Straßenbaumaßnahmen die Hebesätze der Grundsteuer A und B angehoben. Die dadurch erzielten Mehreinnahmen sollen für den Straßenbau nach einer fachlichen Prioritätenliste eingesetzt werden.

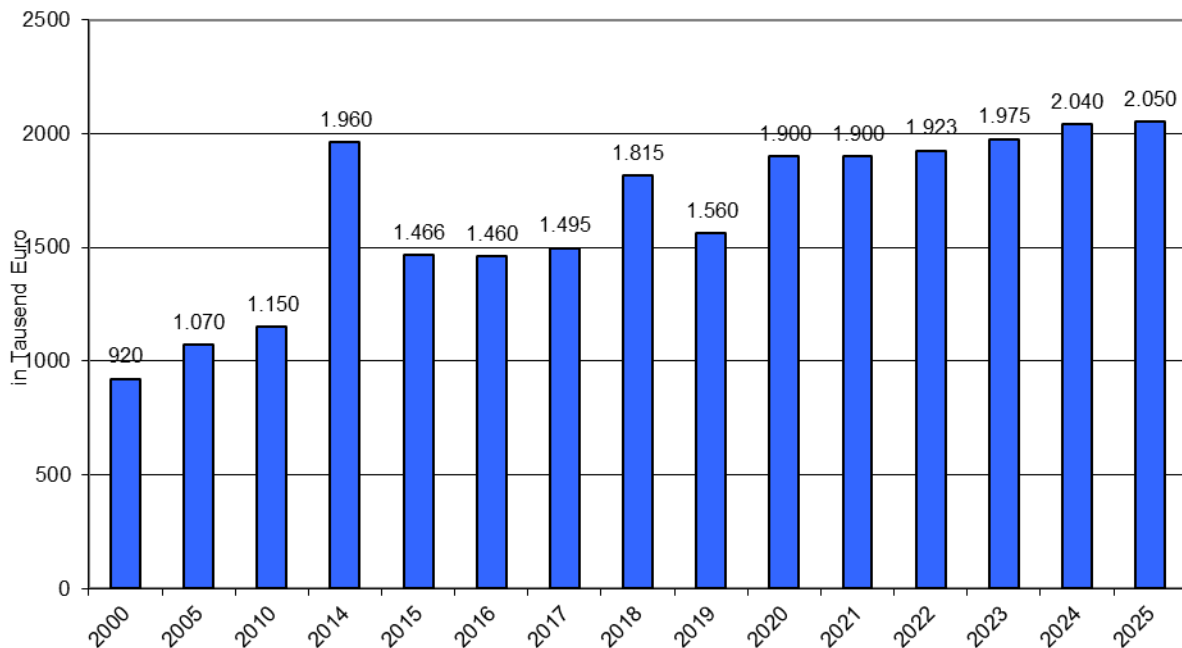
Ab 2025 erfolgt die Grundsteuerzahlung nach der Grundsteuerreform. Dabei ist ein aufkommensneutraler Hebesatz zu ermitteln, der dem Planansatz für 2024 entspricht. Der Verwaltungsentwurf sieht keine Grundsteuererhöhung vor. Es kommt jedoch zu Verschiebungen, da einige landw. Gebäude nunmehr der Grundsteuer B zugeordnet sind.

Bei der **Grundsteuer A** ist ein Betrag von 240.000 € (2024 = 280.000 €) veranschlagt



Bei der **Grundsteuer B** werden 2.050.000 € (2024 = 2.040.000 €) erwartet. Im Jahre 2014 konnten durch Neubewertungen ehemals militärisch genutzter Liegenschaften erhebliche Grundsteuernachzahlungen vereinnahmt werden. 2019 wurde nach einem Einspruchsverfahren Neubewertungen vorgenommen, so dass Grundsteuer auch für Vorjahre erstattet werden musste.

Grundsteuer B



Anteile an der Einkommensteuer werden nach den Orientierungsdaten in Höhe von 6,75 Mio. € (2024 = 6,25 Mio. €) erwartet.

Der **Anteil an der Umsatzsteuer** beträgt 1,23 Mio. € (2024 = 1,2 Mio. €).

Für die **Vergnügungssteuer** für Spielautomaten sind wiederum 150.000 € eingeplant.

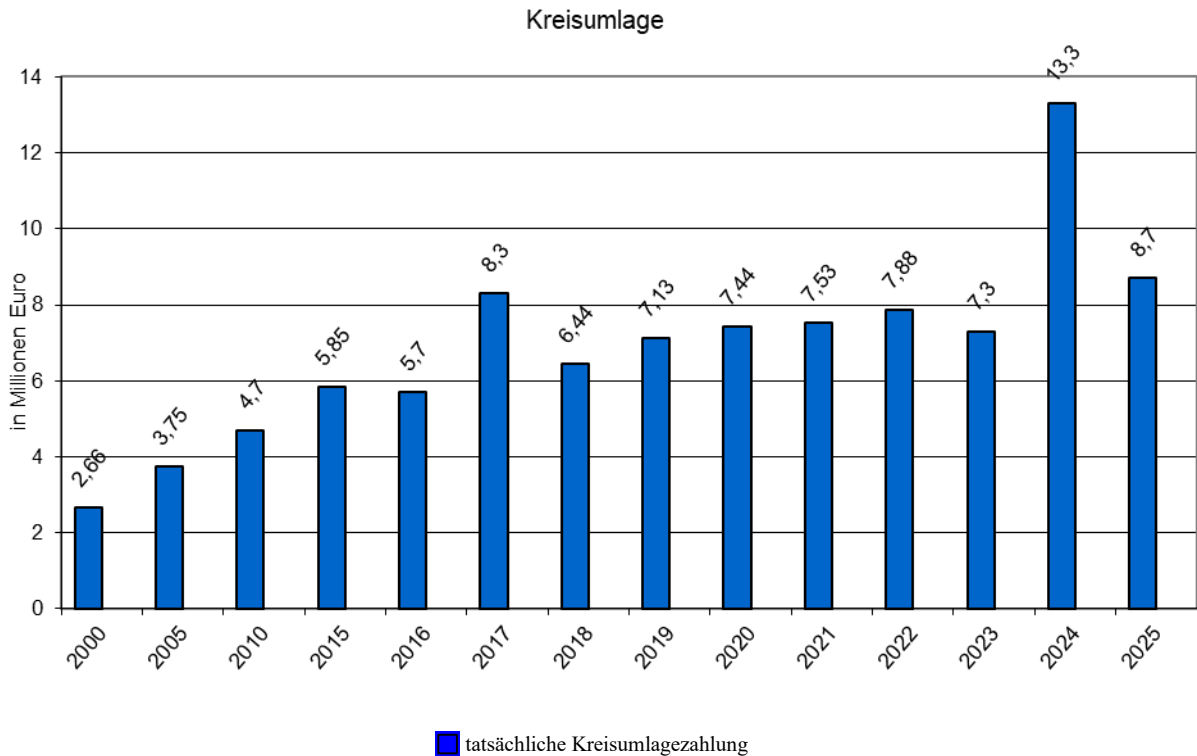
Bei der **Hundesteuer** sind wie im Vorjahr 70.000 € einkalkuliert.

Der Haushaltsplan sieht als Einnahme **Zuwendungen für Aufgaben des übertragenen Wirkungskreises** in Höhe von wiederum 370.000 € vor.

Die **Gewerbsteuerumlage** ist an das Land abzuführen. Es sind 1.200.000 € (2024 = 1.400.000 €) eingeplant.

Die Steuerkraft in der Zeit von 01.10.2023 – 30.09.2024 (Bemessungszeitraum) war durch das Gewerbesteueraufkommen hoch. Es sind daher wieder keine **Schlüsselzuweisungen** eingeplant, sondern eine Finanzausgleichsumlage von 100.000 €. Die Werte können jedoch nur geschätzt werden, da die Berechnungsgrundlagen noch nicht festgelegt wurden. Ab 2026 wird mit 1,84 Mio. € Schlüsselzuweisung gerechnet. Für den **Entschuldungsfonds** des Landes werden wiederum 35.000 € vorgehalten.

Die **Kreisumlage** ist erneut mit einem Kreisumlage-Hebesatz von 37,5 Punkten berechnet. Auch sie wird nach der Steuerkraft der Kommunen ermittelt. Es ist eine Kreisumlage in Höhe von 8.700.000 € (2024 = 13.265.500 €) errechnet worden. Die Berechnungsgrundlagen für den Finanzausgleich werden auch hier erst später festgelegt, so dass noch Änderungen eintreten können.



Übersicht über einzelne Veranschlagungen des Produkts „Steuern, Zuweisungen, Umlagen“

Kostenarten	Ergebnis 2023	Ansatz 2024	Ansatz 2025	Ansatz 2026	Ansatz 2027	Ansatz 2028
Grundsteuer A	274.894,29-	280.000,00-	240.000,00-	240.000,00-	240.000,00-	240.000,00-
Grundsteuer B	1.970.529,42-	2.010.000,00-	2.050.000,00-	2.050.000,00-	2.050.000,00-	2.050.000,00-
Gewerbesteuer	23.018.618,57-	15.000.000,00-	13.000.000,00-	13.000.000,00-	13.000.000,00-	13.000.000,00-
Gemeindeanteil Einkommenssteuer	5.985.631,00-	6.250.000,00-	6.750.000,00-	7.050.000,00-	7.400.000,00-	7.400.000,00-
Gemeindeanteil Umsatzsteuer	1.176.568,00-	1.200.000,00-	1.230.000,00-	1.250.000,00-	1.275.000,00-	1.275.000,00-
Vergnügungssteuer	164.909,26-	150.000,00-	150.000,00-	150.000,00-	150.000,00-	150.000,00-
Hundesteuer	70.423,88-	70.000,00-	70.000,00-	70.000,00-	70.000,00-	70.000,00-
Steuern und ähnl. Abgaben	32.661.574,42-	24.960.000,00-	23.490.000,00-	23.810.000,00-	24.185.000,00-	24.185.000,00-
Schlüsselzuweisung Land	7.655.864,00-			1.840.000,00-	1.914.000,00-	1.914.000,00-
Zuweisung übert. Wirkungskreis	366.136,00-	370.000,00-	370.000,00-	370.000,00-	370.000,00-	370.000,00-
Zuwendungen und all.Umlagen	8.022.000,00-	370.000,00-	370.000,00-	2.210.000,00-	2.284.000,00-	2.284.000,00-
Gewerbesteuerumlage	2.114.782,00	1.400.000,00	1.200.000,00	1.200.000,00	1.200.000,00	1.200.000,00
Allgemeine Umlagen an Land	2.353.677,56	2.275.000,00	135.000,00	35.000,00	35.000,00	35.000,00
Kreisumlage	13.028.484,63	13.265.500,00	8.700,00	8.350.000,00	8.350.000,00	8.350.000,00
Transferaufwendungen	17.496.944,19	16.940.500,00	10.035.000,00	9.585.000,00	9.585.000,00	9.585.000,00

Zinseinnahmen durch Gewerbesteuernachzahlungen werden in Höhe von 25.000 € erwartet. Der Betrag ist schwer zu kalkulieren.

Zinseinnahmen aus der Anlage von kurzfristig nicht benötigten Mitteln werden in Höhe von 300.000 € eingeplant (*sonstige allgemeine Finanzwirtschaft*). Die Zinsentwicklung ist schwer einzuschätzen.

Zinsaufwendungen für die Aufnahme von Krediten sind in Höhe von 200 € und **Tilgungen** von 206.100 € vorgesehen. Nach einer Zinsanpassung sind die Sollzinsen sehr gering.

Beim Produkt „**Öffentliche Ordnung**“ sind für die Unterbringung von Obdachlosen und Flüchtlingen Aufwendungen in Höhe von 662.000 € (2024 = 564.000 €) eingeplant. Mit diesen Mitteln kann Wohnraum von Dritten angemietet und bewirtschaftet werden. Die Bewohner haben eine Nutzungsentschädigung zu zahlen, so dass Einnahmen in Höhe von 650.000 € (2024 = 564.000 €) eingeplant sind. Zusätzlicher Wohnraum wird benötigt, wenn die Gemeinschaftsunterkunft in Huntlosen aufgelöst werden muss.

Für die **Fundtierunterbringung** ist wiederum ein Betrag von 28.000 € vorgesehen. Die Zusammenarbeit mit dem Tierheimbetreiber läuft reibungslos.

Für den **Badesee Westrittrum** sind für laufende Unterhaltung und Bewirtschaftung, insbesondere für die Container wiederum 34.600 € eingeplant. Aufwand für ein Sicherheitsunternehmen wurde eingeplant.

Beim Produkt „**Bürger-Service**“ wird wie im Vorjahr im Bereich der **Kfz-Zulassung** mit Gebühren von 120.000 € gerechnet. 50 %, somit 60.000 € hiervon müssen an den Landkreis Oldenburg abgeführt werden. Meldeamtsgebühren sollen wie in diesem Jahr in Höhe von 155.000 € fließen.

Die im letzten Jahr beschlossene Erhöhung der Zuschüsse für die Tafel 5.000 € und für die DRK-Kleiderkammer 2.000 € sind wiederum berücksichtigt.

Um den **Brandschutz** sicherzustellen, ist ein laufender Zuschussbedarf von 910.700 € (2024 = 1.021.800 €) errechnet worden. Ein hoher Aufwand für Feuerwehrschtzkleidung (140.000 €) ist berücksichtigt. Die Beschaffung des Gerätewagens „Logistik“ ist investiv für die Jahre 2023/2024 und 2025 berücksichtigt. Für ein Tanklöschfahrzeug der Ortsfeuerwehr Ahlhorn sind 2024 und 2025 Mittel und für die Ersatzbeschaffung Jugendfeuerwehrrbus/MTW Ahlhorn 70.000 € berücksichtigt. 130.000 € sind für das neue Hygienekonzept eingeplant.

Für die **Leistungen nach dem Sozialgesetzbuch (SGB) II (Arbeitslosengeld II) bzw. nach dem SGB XII (sonstige Sozialleistungen) und nach dem Asylbewerberleistungsgesetz** erfolgen die Buchungen direkt in den Kreishaushalt. Bei diesen Produkten (*Verwaltung der Sozialhilfe und AsylbLG*) werden lediglich die Personal- und Geschäftsaufwendungen sowie die Erstattungen durch den Landkreis Oldenburg aufgeführt.

Für das Programm des **Seniorenpasses** sind wie im Vorjahr 30.000 € für die *Seniorenbetreuung* eingeplant. Einnahmen aus dem Verkauf des Seniorenpasses sind mit 20.000 € berücksichtigt. Für die Seniorenarbeit der Wohlfahrtsverbände stehen wiederum 6.000 € zur Verfügung.

Wohngeldleistungen sind wie im Vorjahr in Höhe von 2.180.000 € berücksichtigt worden. Das Land erstattet diese Ausgaben in voller Höhe. Nach gesetzlichen Vorgaben sind die Leis-

tungen erheblich gestiegen. Mittlerweile erstattet der Landkreis auch Personal- und Sachaufwand in Höhe von 115.000 €.

Beim Produkt „Soziale Angelegenheiten/Integration“ werden die Aufwendungen für die aufsuchende Sozialarbeit und die Integrationsarbeit gebucht. Zusätzlich werden die Förderanträge „Gemeinwesenarbeit“ sowie „EHAP“ dort veranschlagt. Der bei der Gemeinde verbleibende Anteil bei diesen freiwilligen Leistungen beträgt 217.500 € (2024 = 195.200 €). Für einen Förderantrag „Gesundheit im Quartier“ sind 30.000 € an Ertrag und Aufwand eingeplant.

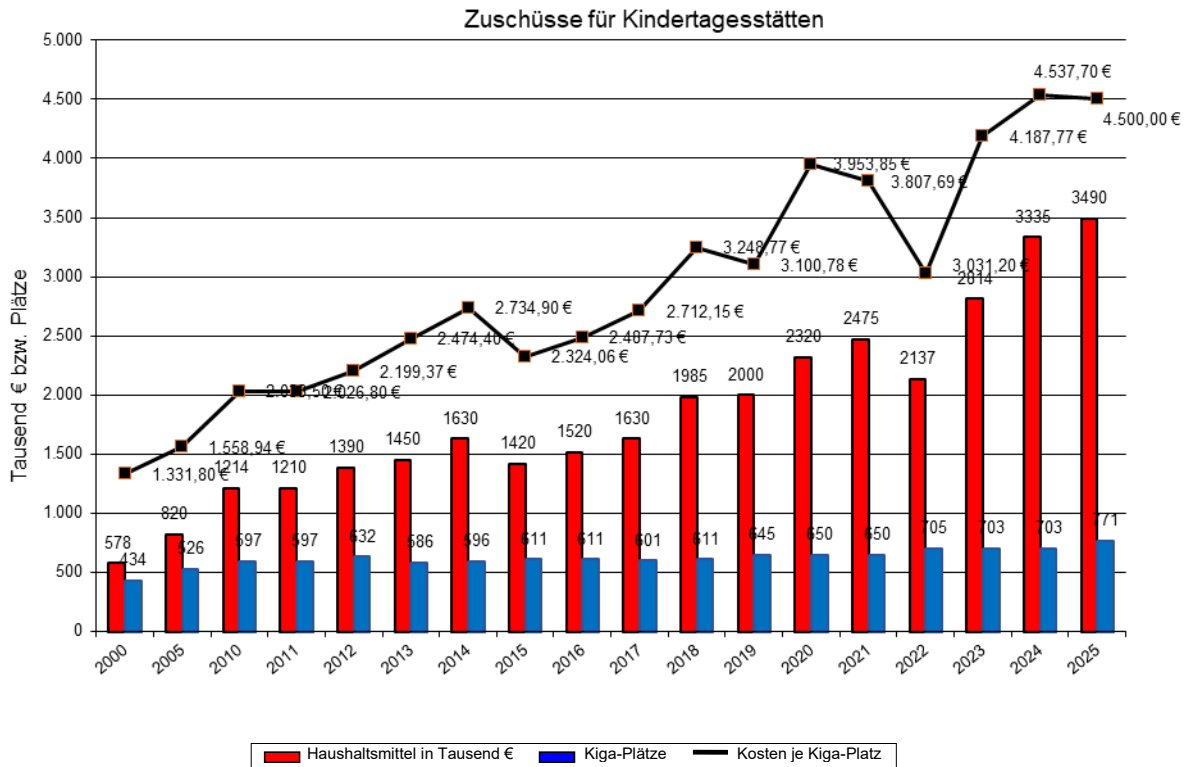
Für die **Jugendarbeit** ist ein Zuschussbetrag in Höhe von 289.300 € (2024 = 258.800 €) ausgewiesen. Hierin sind die Kosten für die Jugendzentren, den Ferienpass und die Jugendförderung enthalten. Das neue Jugendzentrum in Ahlhorn ist erstellt worden und wurde Ende 2021 in Betrieb genommen.

Für die **Präventionsarbeit** sind nunmehr 7.500 € statt 5.000 € und für die Beteiligung an der Jugendarbeit der Ev. Kirche Großenkneten wie im Vorjahr ein Zuschuss von 6.500 € vorgesehen.

Bei den **Tageseinrichtungen für Kinder** werden voraussichtlich Zuschüsse an die **Kindergartenträger** in Höhe von 3,49 Mio. Euro (2024 = 3,335 Mio. Euro) gewährt werden müssen. Durch Tarifsteigerungen, zusätzliches Betreuungspersonal, ein verbessertes Betreuungsangebot und Energiekostensteigerungen sind die Aufwendungen gegenüber dem Ergebnis 2023 um über 675.000 € gestiegen. Für die gemeindeeigene Hortgruppe in der Grundschule Ahlhorn verbleibt ein nicht durch Einnahmen Dritter gedeckter Betrag von 87.400 € (2024 = 85.000 €). Für die nachschulische Betreuung in Großenkneten sind 23.100 € vorgesehen. Der Zuschussbedarf für die nachschulische Betreuung in Huntlosen ist auf 58.000 € kalkuliert.

Statt die Kreisumlage zu senken, hat der Landkreis seine Betriebskostenzuschüsse erhöht. Es werden 1.533.000 € erwartet.

Es stehen in der Gemeinde künftig 771 Kindertagesstättenplätze (inkl. 20 Hortplätze und 38 Nachmittagsbetreuungsplätzen) zur Verfügung. Ein einziger Kinderbetreuungsplatz bedeutet damit laufende Kosten in Höhe von rund 4.500 € jährlich.



Der Marktausschuss erhält für die **Durchführung der Großenknetter Märkte** einen pauschalen Zuschuss. Eine Erhöhung von 5.000 € auf 7.000 € ist berücksichtigt. Mit dem Zuschuss ist der Großenknetter Markt in Eigenverantwortung des Marktausschusses zu betreiben. Die Standgebühren vereinnahmt die Gemeinde. Das Verfahren hat sich bewährt.

Der Gewerbe- und Handelsverein hat die Weihnachtsbeleuchtung mit LED-Leuchten ausgestattet und hierfür 2017 einen Zuschuss erhalten, der durch geringere Zuschüsse in den Folgejahren „erstattet“ werden soll. Daher sind hier statt 5.000 € nur 2.500 € eingeplant.

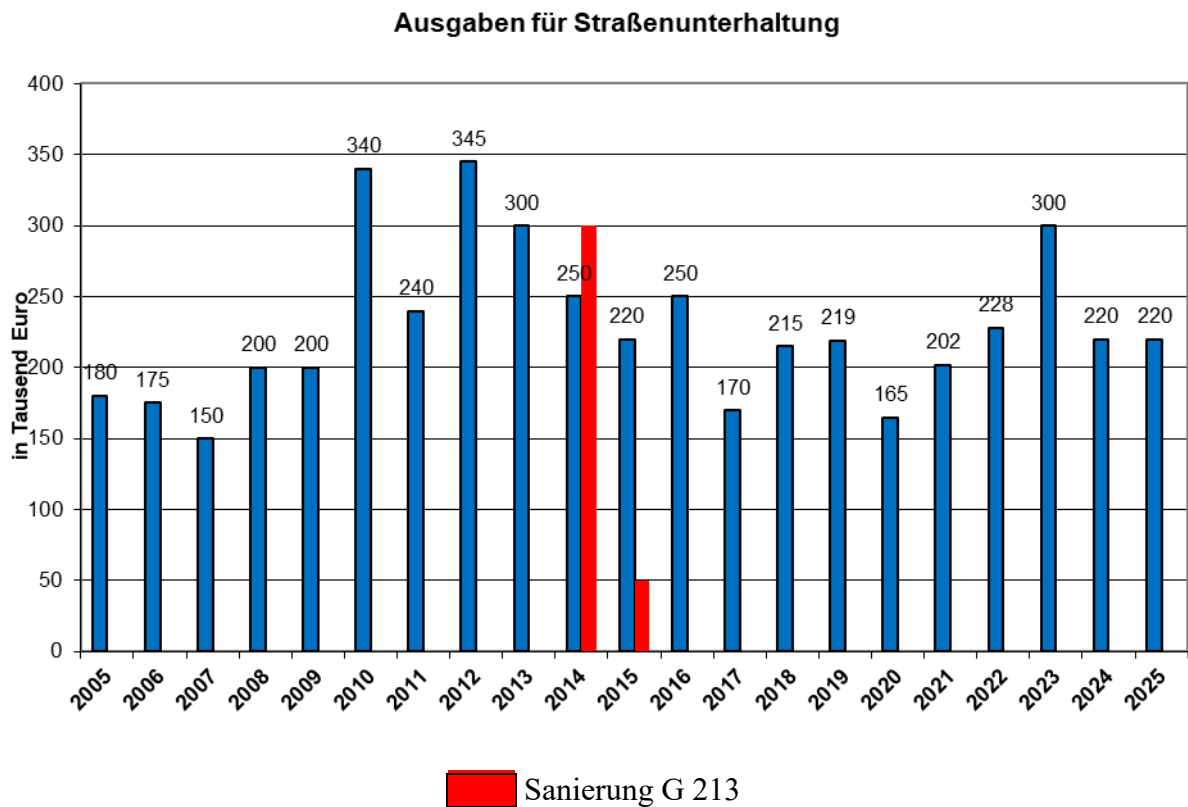
Im Produkt „**Städteplanung, Vermessung, Bauordnung**“ sind 200.000 €, wie im Vorjahr, für die Aufstellung von Bauleitplänen vorgesehen. Die Arbeiten beinhalten die Aufstellung und Änderung von Flächennutzungs- und Bebauungsplänen.

Nachdem die Gemeinde mit der Maßnahme „Wildeshäuser Straße“ ins **Städtebauförderungsprogramm** „Sozialer Zusammenhalt“ aufgenommen wurde, ist das Produkt „**Dorfenerneuerung**“ erweitert worden. Für das Gebiet „beidseits der Lethe“ ist eine Aufnahme in das Dorfentwicklungsprogramm zusammen mit der Gemeinde Garrel gelungen. Es sind 30.000 € an Aufwendungen veranschlagt. Investiv sind für Städtebaufördermaßnahmen in Ahlhorn, wie Modernisierungszuschüsse, Anlage von Plätzen oder Quartiersmanagement Mittel eingeplant. Für erste öffentliche Maßnahmen der Dorfentwicklung wurden 75.000 € berücksichtigt.

Die **Abwasserbeseitigungsgebühren** wurden für die Jahre 2024 und 2025 neu kalkuliert. Die Klärschlammverwertung gestaltet sich schwieriger und verteuert sich, der Energieaufwand steigt erheblich. Hohe Ersatzinvestitionen zur Erhaltung eines ordnungsgemäßen Betriebes sind erforderlich. Es ist damit zu rechnen, dass die Abwassergebühren weiter steigen. An Aufwendungen sind insgesamt 2.517.300 € (2024 = 2.502.800 €) eingeplant. Ferner sind investive Mittel für Geräte, Schaltschränke und Pumpen (30.000 €), für Kanalsanierungen (360.000 €) sowie Gebläsestation der Kläranlage Ahlhorn veranschlagt.

Für die ***Straßenunterhaltung*** sind Mittel in Höhe von wiederum 175.000 € vorgesehen. Ebenso sind 25.000 € für die Sanierung der Gehwege und für aufwendige Baumpflegearbeiten 20.000 € berücksichtigt.

Im Finanzhaushalt sind für **investive Straßenbaumaßnahmen** 500.000 € eingestellt worden. Für die Rücklage G 213 sind 100.000 € berücksichtigt.



Für die ***Realverbände*** sind wieder Zuschüsse in Höhe von 20.000 € vorgesehen.

Für die ***Reinigung der Schülerwartehallen*** sollen wiederum Mittel von 15.000 € zur Verfügung gestellt werden. Seit einigen Jahren wird eine regelmäßige Reinigung der Schülerwartehallen durch eine Fremdfirma durchgeführt, um die Sauberkeit dauerhaft zu gewährleisten.

75.000 € (2024 = 65.000 €) sind für die ***Straßenreinigung*** vorgesehen.

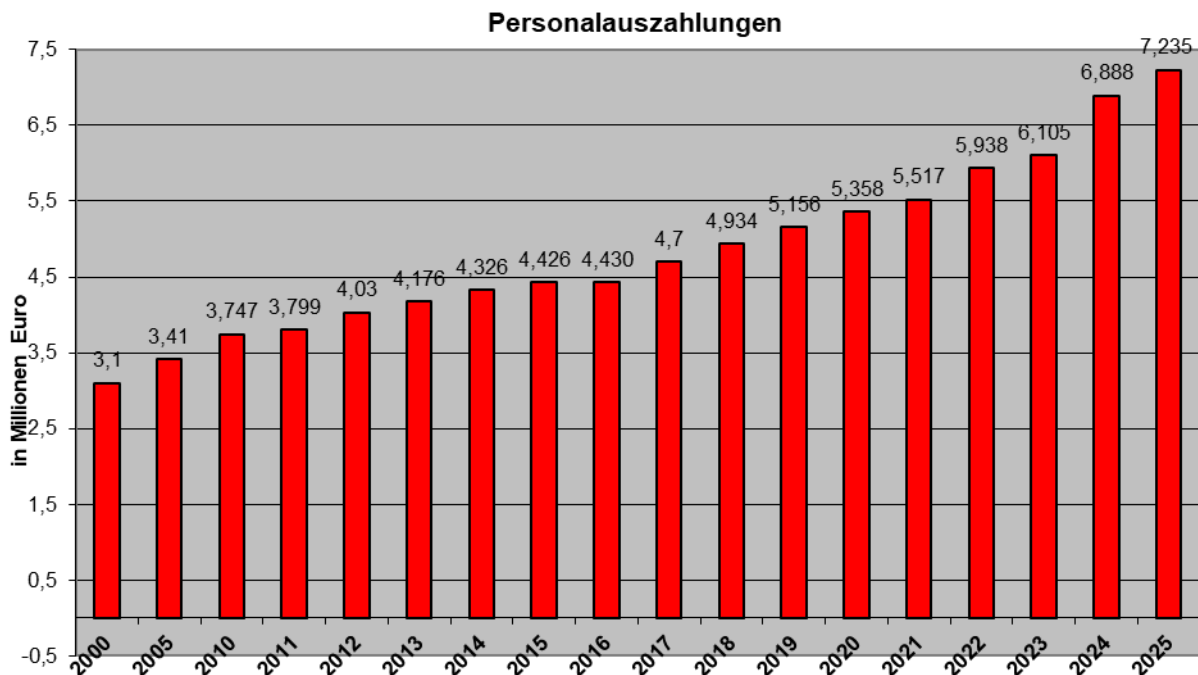
Für die ***Straßenbeleuchtung*** sind Stromaufwendungen von 70.000 € (2024 = 170.000 €) eingeplant.

Der ***Winterdienst*** ist mit 70.000 € (2024 = 80.000 €) bedacht. Davon wird ein erheblicher Betrag für den Bereich der „G 213“ gebunden. Jedoch wird der Radwegbereich nicht mehr extern vergeben.

Um die ***Grünanlagen und Kinderspielplätze*** zu unterhalten, ist ein Bedarf von 544.000 € kalkuliert worden. Darin sind die Kosten für die Beseitigung des Eichenprozessionsspinners sowie die externe Beetpflege enthalten. Hoher Unterhaltungsaufwand entsteht durch die in den letzten Jahren neu angelegten Anlagen und Plätze.

Verteilt auf alle Produkte sind folgende Ausgaben zu betrachten:

Bedingt durch eingeplante Tarifierhöhungen und Stellenanpassungen steigen die Personalauszahlungen um 347.500 € bzw. 5 % auf 7.235.600 €.



Für **Bauunterhaltungsmaßnahmen** an allen gemeindlichen Liegenschaften sind 555.000 € (2024 = 475.000 €) eingeplant.

Die **Bewirtschaftungskosten** (Strom, Gas, Wasser, Grundabgaben) wurden in Höhe von 1.290.700 € (2024 = 1.413.600 €) eingeplant. Das Ausschreibungsergebnis für Strom und Gas für die Jahre 2023 und 2024 war sehr unvorteilhaft. Durch geringere Energiekosten sinken die Ansätze.

Für die **laufenden EDV-Kosten** wurden 470.800 € (2024 = 534.200 €) berücksichtigt. Hier-von sind Lizenzkosten sowie die Leistungen der Kommunalen Datenverarbeitung Oldenburg (KDO) zu begleichen. Um das Onlinezugangsgesetz sowie die Digitalisierung umzusetzen, werden Mittel benötigt, eine externe Beratungsfirma ist jedoch nicht mehr erforderlich.

Bei allen Projekten und Maßnahmen werden Natur-, Umwelt- und Klimaschutzaspekte beachtet. Hier sind beispielhaft die Wärme- und Stromerzeugung bei Neubauten, Kanalsanierungen oder Verbesserungen des Fahrradverkehrs zu nennen.

Zahlungsunwirksame Ansätze

Im Ergebnishaushalt muss die Abnutzung von Vermögenswerten (**Abschreibung**) berücksichtigt werden. Es wird linear nach der jeweiligen Nutzungsdauer in gleichen Jahresbeträgen vom Anschaffungs- bzw. Herstellungswert abgeschrieben. **Investitionen belasten somit den Ergebnishaushalt der folgenden Jahre** und erschweren damit einen Haushaltsausgleich. Im Haushalt 2024 sind Abschreibungsbeträge von 4.003.600 € (2024 = 3.937.400 €) berücksichtigt.

Für Zuwendungen und Zuschüsse für investive Maßnahmen werden **Sonderposten** gebildet. Diese Sonderposten werden wie die Abschreibungen auf den Nutzungszeitraum in gleichen Raten verteilt. Durch diese Auflösung stehen den Abschreibungen wiederum Erträge von 1.234.800 € gegenüber.

Rückstellungen sind für Zahlungsverpflichtungen künftiger Jahre zu bilden. Sofern die in der Bilanz aufgeführten Rückstellungen erhöht werden müssen, sind zusätzliche Mittel bereit zu stellen. Zusätzliche **Pensions- und Beihilferückstellungen** sind 2025 in Höhe von 47.000 € zu berücksichtigen.

Gleichzeitig können jedoch Altersteilzeitrückstellungen in Höhe von 12.000 € aufgelöst werden.

Eine Gegenüberstellung der zahlungsunwirksamen Erträge und Aufwendungen ergibt eine zusätzliche Belastung für den Ergebnishaushalt von 2.803.800 €.

Entwicklung des Ergebnishaushaltes in den kommenden Jahren

Eine verlässliche Prognose für die kommenden Jahre ist durch die Energiepreisentwicklung und die wirtschaftliche Lage kaum darstellbar. Ein hohes Gewerbesteueraufkommen von 13 Mio. € für die Jahre 2026 bis 2028 wurde angenommen.

Die Entwicklung des Ergebnishaushaltes in den kommenden Jahren ist maßgeblich vom Gewerbesteueraufkommen aber auch vom Finanzausgleich abhängig. Konjunkturelle Schwankungen können nicht vorausgesehen werden und sind somit nicht berücksichtigt.

Für die Jahre 2026 bis 2028 sind mit den jetzt bekannten Berechnungswerten wieder relativ hohen Schlüsselzuweisungen eingeplant, so dass mittelfristig der Ergebnishaushalt ausgeglichen werden kann und Überschüsse erwartet werden. Sofern die Verteilmasse des Finanzausgleichs jedoch verringert wird, schmelzen auch die Überschüsse. Beim Zensus 2022 wurde eine deutlich geringere Einwohnerzahl (≈ 800) ermittelt. Dies wird sich in den kommenden Jahren beim Finanzausgleich negativ auswirken.

Nach den Prognosen der Bevölkerungsentwicklung steigt jedoch die Einwohnerzahl in den nächsten Jahren noch. Die Nachfrage nach Mietwohnungen ist hoch. Die gemeindlichen Einrichtungen werden daher auch in naher Zukunft noch ausgelastet sein bzw. es muss weiter in die Bildungsinfrastrukturen investiert werden.

Einzelne Haushaltsansätze des Finanzhaushaltes

Im Haushaltsplan sind folgende wesentliche Investitionen und Investitionsförderungsmaßnahmen sowie Einzahlungen vorgesehen:

Teilhaushalt Organisation, Personal und Bildung (TH_1)

Investitionsmaßnahme	Ansatz 2025 -Euro-
Investitionszuschüsse für Sportvereine	8.000
Erwerb von Sportgeräten	6.000
Büroausstattung	100.000
Beschaffung EDV	152.500
Spielgeräte für die Schulen	5.000
Anschaffungen für Grundschulen	10.500
Anschaffungen für GvZ-Schule	5.000
Ausstattung Außenbereich Kindergärten	15.000
Förderung der Kultur und Heimatpflege	20.000
Erweiterung GS Ahlhorn/Ganztagsbetreuung	150.000
Digitalpakt der Schulen	20.000
Umbau und Erweiterung Rathaus	2.700.000
Zuführung Versorgungsrücklage	10.000
Errichtung PV-Anlage Kiga Huntlosen	85.000
Errichtung PV-Anlage Lehrschwimmhalle	50.000
Förderung DG Hengstlage/Haschenbrok	200.000
Erweiterung Kita Am Lemsen	100.000

Teilhaushalt Finanzen (TH_2)

Investitionsmaßnahme	Ansatz 2025 -Euro-
Ankauf von Grundstücken – Allgemein	500.000
<i>Verkauf von Grundstücken – Allgemein</i>	- 10.000
<i>Tilgung Ausleihungen Dritte</i>	- 17.000
Förderung des Breitbandausbau	1.000.000
<i>Verkauf Grundstücke Wilhelmstraße</i>	- 180.000
<i>Verkauf Grundstücke Halenhorst</i>	- 500.000
<i>Verkauf Grundstücke Baugebiet Schoolpad</i>	- 500.000

Teilhaushalt Ordnung und Soziales (TH_3)

Investitionsmaßnahme	Ansatz 2025 -Euro-
Öffentliche Ordnung	2.000
Erwerb Gerätschaften für die Feuerwehr	30.000
Ausstattung Jugendfeuerwehr	2.000
Ersatzbeschaffung MTW OF Großenkneten	10.000
Beschaffung Gerätewagen Logistik OF Großenkneten	85.000
Erwerb TLF 4000 OF Ahlhorn	273.000

Bau Nachbarschafts- und Bildungszentrum – Ausstattung	25.000
<i>Zuschuss Städtebauförderung – Nachbarschaftszentrum</i>	- 600.000
Ersatzbeschaffung MTW JF/OF Ahlhorn	70.000
Hygienekonzept der Feuerwehr	130.000

Teilhaushalt Bau (TH_4)

Investitionsmaßnahme	Ansatz 2025 -Euro-
Errichtung Straßenbeleuchtung	40.000
Erweiterung der Hausanschlüsse	10.000
Investive Straßenbaumaßnahmen	500.000
Erwerb Gerätschaften für den Bauhof	145.000
Erwerb Gerätschaften Kinderspielplätze	75.000
Erwerb Gerätschaften Abwasserbeseitigung	30.000
Rücklage G 213	100.000
Förderung Wohn- und Aufenthaltsverh.	20.000
Bushaltestellen	55.000
<i>Zuschuss Bushaltestellen</i>	- 7.500
Erwerb Kompensationseinheiten	400.000
Erschließung Baugebiet Westerholtkamp	1.230.000
Maßnahmen „Sozialer Zusammenhalt“	300.000
Modernisierungszuschüsse	300.000
Verfügungsfonds	10.000
<i>Städtebaufördermittel „Soziale Stadt“</i>	- 400.000
Sanierung Schmutzwasserkanal	360.000
Erschließung GE Zeppelinring II	50.000
Neugestaltung Mozart-/Händelstraße	600.000
<i>Zuschuss Städtebauförderung</i>	- 400.000
Neugestaltung Am Lemschen/Westerholtkamp	150.000
Erneuerung Gebläsestation KA Ahlhorn	600.000
Dorferneuerung „Beidseits der Lethe“	75.000

Insgesamt sind Baumaßnahmen in Höhe von 7,255 Mio. Euro, davon 3,710 Mio. Euro für Hochbau- und 3,170 Mio. Euro für Tiefbaumaßnahmen eingeplant. Der Restbetrag entfällt auf die Städtebaumaßnahmen (375.000 €). Die Gemeinde Großenkneten investiert dadurch weiter in ihre gute Infrastruktur.

Finanzierung – liquide Mittel

Die Liquiditätsplanung sieht wie folgt aus:

Liquide Mittel 31.12.2023		42.661.995,38 €
Gebildete Haushaltsausgabereste	abzgl.	17.299.822,22 €
Haushaltseinnahmereste	zzgl.	2.279.000,00 €
Finanzmittelfehlbetrag nach Nachtrag 2024	abzgl.	20.833.100,00 €
Finanzmittelfehlbetrag Haushalt 2025	abzgl.	5.635.000,00 €
Verbleibende liquide Mittel		1.173.073,16 €

Eine Kreditermächtigung ist somit nicht erforderlich.

Entwicklung von einzelnen Bilanzpositionen

	31.12.2010	31.12.2020	31.12.2021	31.12.2022	31.12.2023
Summe Sachvermögen	80.716.665,40	110.680.250,77	116.214.764,00	120.570.681,36	123.819.136,88
Überschussrücklage	284.202,24	28.382.971,96	33.778.975,41	41.854.328,55	58.654.388,08
Summe Nettoposition	69.796.144,43	116.630.876,31	126.918.755,52	145.977.012,81	166.293.454,97
Liquide Mittel	1.731.022,63	24.195.349,75	29.220.872,58	27.755.806,66	42.661.995,38
Summe Geldschulden	2.336.593,41	2.073.282,93	1.840.215,70	1.622.498,00	1.416.434,00
Summe der Rückstellungen	11.308.284,17	20.293.997,97	20.920.535,45	5.431.830,62	14.004.059,85

Finanzplanung

Folgende besondere Maßnahmen sind in die Finanzplanung der kommenden Jahre aufgenommen:

Rathausumbau (2026)	1.000.000 €
Ankauf von Grundstücken (jährlich)	500.000 €
Förderung des Breitbandausbaus (2026)	500.000 €
Sanierung von Mietshäusern in der Kapitän-Strasser-Str. (2026 und 2027) jeweils	1.700.000 €
Erweiterung Feuerwehrrätehaus Sage (2026)	1.500.000 €
Neue Kindertagesstätte Huntlosen (2026)	3.500.000 €
Tanklöschfahrzeug 4000 Ortsfeuerwehr Ahlhorn (2025)	250.000 €
Erweiterung Feuerwehrrätehaus Großenkneten (2026)	2.000.000 €
Investive Straßenbaumaßnahmen (jährlich)	500.000 €
Rücklage G 213 – liquide Mittel (jährlich)	100.000 €
Kompensationseinheiten (2026 – 2028 jährlich)	200.000 €
Erschließung Baugebiet Westerholtkamp, 1. GA (2028)	4.300.000 €
Städtebausanierung „Sozialer Zusammenhalt“ (jährlich)	610.000 €
Kanalsanierung (2026 – 2028)	1.050.000,00 €
Neugestaltung Mozartstraße / Händelstraße (2025)	650.000 €
Neugestaltung Dorfplatz Ahlhorn (2026 + 2027)	500.000 €
Neugestaltung Kreuzung Am Lemschen /Westerholtkamp (2026)	345.000 €
Neugestaltung Kapitän-Strasser-Straße (2026 + 2027)	450.000 €
Pufferspeicherung Triftweg (2026)	1.000.000 €
Neubau Bauhof (2027)	4.000.000 €
Endausbau Wilhelmstraße (2026)	1.200.000 €
Erschließung Baugebiet Heidkämpe (2026)	240.000 €
Dorfentwicklung „beidseits der Lethe“ – jährlich	75.000 €

Da etliche Maßnahmen bei der Finanzplanung berücksichtigt wurden, ist für das Jahr 2026 ein Kreditbedarf von 5,2 Mio. € und für 2027 von 0,8 Mio. € ausgewiesen. Es ist abzuwarten, ob alle Projekte in dieser Form und Zeit umgesetzt werden.

Thorsten Schmidtke
Bürgermeister

Ergebnishaushalt

Erträge und Aufwendungen	2023 - Euro -	2024 - Euro -	2025 - Euro -	2026 - Euro -	2027 - Euro -	2028 - Euro -
Ordentliche Erträge						
01. Steuern und ähnliche Abgaben	-32.661.574,42	-24.960.000	-23.490.000	-23.810.000	-24.185.000	-24.185.000
02. Zuwendungen und allgemeine Umlagen	-9.243.893,54	-2.534.900	-2.689.500	-4.441.600	-4.515.700	-4.515.700
03. Auflösungserträge aus Sonderposten	-1.455.909,99	-1.333.100	-1.234.800	-1.234.800	-1.222.800	-1.222.800
04. sonstige Transfererträge	-16.205,00	-16.000	-16.000	-16.000	-16.000	-16.000
05. öffentlich-rechtliche Entgelte	-3.004.690,20	-3.364.100	-3.468.100	-3.488.100	-3.507.300	-3.527.300
06. privatrechtliche Entgelte	-405.042,42	-377.100	-386.500	-386.500	-386.500	-386.500
07. Kostenerstattungen und Kostenumlagen	-3.364.401,95	-3.515.000	-3.552.500	-3.447.500	-3.447.500	-3.447.500
08. Zinsen und ähnliche Finanzerträge	-390.373,26	-900.000	-325.000	-35.000	-35.000	-35.000
09. aktivierungsfähige Eigenleistungen						
10. Bestandsveränderungen						
11. sonstige ordentliche Erträge	-768.655,57	-8.868.700	-646.700	-634.700	-634.700	-634.700
12.= Summe ordentliche Erträge	-51.310.746,35	-45.868.900	-35.809.100	-37.494.200	-37.950.500	-37.970.500
Ordentliche Aufwendungen						
13. Personalaufwendungen	6.698.668,50	6.921.500	7.242.300	7.441.800	7.642.200	7.642.200
14. Versorgungsaufwendungen	46.566,06	50.000	50.000	50.000	50.000	50.000
15. Aufwendungen für Sach- und Dienstleistungen	5.474.789,19	7.569.300	6.858.300	6.182.400	6.137.400	6.120.200
16. Abschreibungen	3.850.102,79	3.937.400	4.003.600	4.066.800	4.081.700	4.079.200
17. Zinsen und ähnliche Aufwendungen	211,50	364.200	50.200	50.200	50.200	50.200
18. Transferaufwendungen	22.405.054,66	22.676.700	15.936.700	15.635.800	15.800.800	15.975.800
19. sonstige ordentliche Aufwendungen	1.507.994,57	1.524.300	1.540.900	1.525.900	1.525.900	1.525.900
20.= Summe ordentliche Aufwendungen	39.983.387,27	43.043.400	35.682.000	34.952.900	35.288.200	35.443.500
21. ordentliches Ergebnis	-11.327.359,08	-2.825.500	-127.100	-2.541.300	-2.662.300	-2.527.000
22. außerordentliche Erträge	-169.030,35	-100.000	-100.000	-300.000	-300.000	-300.000
23. außerordentliche Aufwendungen	248.183,98					
24. außerordentliches Ergebnis	79.153,63	-100.000	-100.000	-300.000	-300.000	-300.000
25. Jahresergebnis	-11.248.205,45	-2.925.500	-227.100	-2.841.300	-2.962.300	-2.827.000
26. Summe der Jahresfehlbeträge aus Vorjahren gem. § 2 Abs. 6 KomHKVO						
Fortgeschriebenes Jahresergebnis	-11.248.205,45	-2.925.500	-227.100	-2.841.300	-2.962.300	-2.827.000

Erläuterungen zum Ergebnishaushalt

Allgemein:

Im Ergebnishaushalt werden alle Erträge und Aufwendungen, auch zahlungsunwirksame, wie bspw. Abschreibungen, Zuführung zu Rückstellungen oder Auflösungserträge aus Sonderposten veranschlagt. Investitionen hingegen werden lediglich im Finanzhaushalt veranschlagt und belasten den Ergebnishaushalt durch höhere Abschreibung.

Nr.	Bezeichnung	Erläuterungen
	<u>Ordentliche Erträge</u>	
1	Steuern und ähnliche Abgaben	Der Ansatz beinhaltet die Erträge aus der Grundsteuer A und B, Gewerbesteuer, Hundesteuer und Vergnügungssteuer sowie den Gemeindeanteilen an der Einkommen- und Umsatzsteuer.
2	Zuwendungen und allgemeine Umlagen	Der Ansatz beinhaltet insbesondere die Zuweisungen vom Land für die Aufgaben des übertragenen Wirkungsbereiches und evtl. Schlüsselzuweisungen sowie die Zuweisungen des Landkreises für den Schulbetrieb im Sekundarbereich I.
3	Auflösungserträge aus Sonderposten	Sofern die Gemeinde Großenkneten für investive Maßnahmen Zuschüsse von Dritten erhalten hat (z. B. aus der Kreisschulbaukasse, Straßenausbaubeiträge), werden diese Mittel als Sonderposten auf der Passiv-Seite der Bilanz ausgewiesen. Die Sonderposten sind entsprechend der Nutzungsdauer des bezuschussten Vermögensgegenstandes aufzulösen und stehen als Ertrag dem Aufwand aus Ausschreibungen (siehe Nr. 16) gegenüber.
4	Sonstige Transfererträge	Rückzahlung gewährter Sozialleistungen
5	Öffentlich-rechtliche Entgelte	Hier werden insbesondere die Erträge aus Verwaltungs- und Benutzungsgebühren veranschlagt.
6	Privatrechtliche Entgelte	Der Ansatz beinhaltet im Wesentlichen Erträge aus Mieten, Entschädigungen von Versicherungen, Verkaufserlöse und ähnlichem.
7	Kostenerstattungen und Kostenumlagen	Bei den veranschlagten Beträgen handelt es sich im Wesentlichen um Erstattungen vom Landkreis im Bereich der wirtschaftlichen Jugendhilfe (Übernahme der Kindergartengebühren) sowie die Wohngelderstattungen vom Land.
8	Zinsen und ähnliche Finanzerträge	Hier werden insbesondere Zinserträge aus Steuernachveranlagungen und aus der Anlage von

		aktuellen nicht benötigten Geldern, sowie Säumniszuschlägen veranschlagt.
9	aktivierungsfähige Eigenleistungen	Sie können entstehen, wenn eigene Bedienstete einen Vermögensgegenstand herstellen (z. B. Bauhof erstellt eine Schutzhütte).
10	Bestandsveränderungen	Entfällt, da die Eröffnungsbilanz erstellt wird.
11	Sonstige ordentliche Erträge	Hier werden unter anderem die Konzessionsabgabe für Strom und Gas, Mahngebühren, Säumniszuschläge und Auflösungserträge aus Rückstellungen veranschlagt.
	<u>Ordentliche Aufwendungen</u>	
13	Personalaufwendungen	Die ausgewiesenen Beträge beinhalten die Personalaufwendungen für aktives Personal und für Versorgungsempfänger. Der Betrag für Aufwandsentschädigungen für ehrenamtliche Tätigkeit und sonstige Personalaufwendungen ist in der Zeile „sonstige ordentliche Aufwendungen“ (Nr. 19) enthalten.
14	Versorgungsaufwendungen	
15	Aufwendungen für Sach- und Dienstleistungen	Der Ansatz enthält insbesondere die bauliche Unterhaltung und Bewirtschaftung der Grundstücke und Gebäude, die Straßenunterhaltung und den Betrieb der Straßenbeleuchtung. Ebenso werden dort Aufwendungen für Verbrauchsmittel und der Erwerb geringwertiger Vermögensgegenstände (GVG) verbucht.
16	Abschreibungen	Die ausgewiesenen Beträge enthalten die Abschreibungen für Abnutzung für das gemeindliche Infrastrukturvermögen (Straßen, Brücken etc.), Gebäude, Maschinen und technische Anlagen, Fahrzeuge und Betriebs- und Geschäftsausstattung. Der zu erwirtschaftende Aufwand reduziert sich um die unter Ziffer 3 ausgewiesenen Erträgen aus der Auflösung von Sonderposten.
17	Zinsen und ähnliche Aufwendungen	Die Ansätze enthalten die für die gemeindlichen Verbindlichkeiten zu zahlenden Zinsen und zu zahlende Zinsen bei Steuererstattungen für weiter zurückliegende Jahre.
18	Transferaufwendungen	Hierunter fallen Aufwendungen, die grundsätzlich ohne eine direkte Gegenleistung entstehen. Hierzu zählen insbesondere sämtliche Sozialleistungen sowie Zahlungen im Rahmen des Finanzausgleichs (Wohngeld, wirtschaftliche Jugendhilfe, Gewerbesteuerumlage, Kreisumlage, Zuschüsse an Kindergartenträger).
19	Sonstige ordentliche Aufwendungen	Die veranschlagten Beträge enthalten u. a. die sonstigen Personalaufwendungen und Aufwendungen für ehrenamtliche Tätigkeit, Mitgliedsbeiträge, Geschäftsaufwendungen, Sachverständigen- und Gerichtskosten, Honorare und

		Beratungskosten, Steuern, Versicherungen, Schadensfälle, Erstattungen.
21	Ordentliches Ergebnis	Sofern die ordentlichen Erträge die ordentlichen Aufwendungen übersteigen, ist dieser Betrag der Rücklage aus Überschüssen des ordentlichen Ergebnisses zuzuführen. Die Überschussrücklage steht für zukünftige Fehlbeträge als Ausgleich zur Verfügung.
	<u>Außerordentliche Erträge und Aufwendungen</u>	
22	Außerordentliche Erträge	Sie fallen insbesondere bei Verkaufserlösen über den Buchwert und Erträgen für vergangene Jahre an.
23	Außerordentliche Aufwendungen	Sie fallen insbesondere bei Verkaufserlösen unterhalb des Buchwertes und Aufwendungen für vergangene Jahre an.
24	Außerordentliches Ergebnis	Sofern die außerordentlichen Erträge die außerordentlichen Aufwendungen übersteigen, ist dieser Betrag der Rücklage aus Überschüssen des außerordentlichen Ergebnisses zuzuführen. Die Überschussrücklage steht für zukünftige Fehlbeträge als Ausgleich zur Verfügung.
25	Jahresergebnis	Addition vom ordentlichen und außerordentlichen Ergebnis. Wenn dieser Wert min. 0 € beträgt, gilt der Haushalt nach § 110 NKomVG als ausgeglichen.

Finanzhaushalt

Einzahlungen und Auszahlungen	Ergebnis 2023 - Euro -	Ansatz 2024 - Euro -	Ansatz 2025 - Euro -	Ansatz 2026 - Euro -	Ansatz 2027 - Euro -	Ansatz 2028 - Euro -
Einzahlungen aus laufender Verwaltungstätigkeit						
01. Steuern und ähnliche Abgaben	-32.557.969,48	-24.960.000	-23.490.000	-23.810.000	-24.185.000	-24.185.000
02. Zuwendungen und allgemeine Umlagen	-9.342.615,72	-2.534.900	-2.689.500	-4.441.600	-4.515.700	-4.515.700
03. sonstige Transfereinzahlungen	-14.154,25	-16.000	-16.000	-16.000	-16.000	-16.000
04. öffentlich-rechtliche Entgelte	-3.001.323,85	-3.364.100	-3.468.100	-3.488.100	-3.507.300	-3.527.300
05. privatrechtliche Entgelte	-397.541,03	-377.100	-386.500	-386.500	-386.500	-386.500
06. Kostenerstattungen und Kostenumlagen	-3.185.713,52	-3.515.000	-3.552.500	-3.447.500	-3.447.500	-3.447.500
07. Zinsen und ähnliche Einzahlungen	-376.591,45	-900.000	-325.000	-35.000	-35.000	-35.000
08. sonstige haushaltswirksame Einzahlungen	-654.234,45	-767.700	-634.700	-634.700	-634.700	-634.700
09. = Summe der Einzahlungen aus lfd. Verwaltungstätigkeit	-49.530.143,75	-36.434.800	-34.562.300	-36.259.400	-36.727.700	-36.747.700
Auszahlungen aus laufender Verwaltungstätigkeit						
10. Personalauszahlungen	6.104.355,94	6.888.100	7.235.600	7.435.100	7.635.500	7.635.500
11. Versorgungsauszahlungen	46.566,06	50.000	50.000	50.000	50.000	50.000
12. Auszahl. f. Sach- u. Dienstl. u. GVG	5.405.086,55	7.569.300	6.858.300	6.182.400	6.137.400	6.120.200
13. Zinsen und ähnliche Auszahlungen	211,50	364.200	50.200	50.200	50.200	50.200
14. Transferauszahlungen	15.932.230,47	22.676.700	15.936.700	15.635.800	15.800.800	15.975.800
15. sonstige haushaltswirksame Auszahlungen	1.335.972,44	1.519.300	1.535.900	1.520.900	1.520.900	1.520.900
16. = Summe der Auszahlungen aus lfd. Verwaltungstätigkeit	28.824.422,96	39.067.600	31.666.700	30.874.400	31.194.800	31.352.600
17. Saldo aus laufender Verwaltungstätigkeit	-20.705.720,79	2.632.800	-2.895.600	-5.385.000	-5.532.900	-5.395.100
Einzahlungen für Investitionstätigkeit						
18. Zuwendungen für Investitionstätigkeit	-1.710.535,13	-2.757.300	-1.407.500	-1.617.500	-1.307.500	-407.500
19. Beiträge u. ä. Entgelte für Investitionstätigkeit	-104.865,60	-810.000	-830.000	-1.525.000	-1.250.000	-1.050.000
20. Veräußerung von Sachvermögen	-198.341,33	-165.000	-360.000	-660.000	-560.000	-460.000
21. Veräußerung von Finanzvermögensanlagen						
22. sonstige Investitionstätigkeit	-29.857,83	-25.000	-17.000	-3.300	-3.300	-3.100
23. = Summe der Einzahlungen für Investitionstätigkeit	-2.043.599,89	-3.757.300	-2.614.500	-3.805.800	-3.120.800	-1.920.600
Auszahlungen für Investitionstätigkeit						
24. Erwerb von Grundstücken und Gebäuden	555.034,93	500.000	500.000	500.000	500.000	500.000
25. Baumaßnahmen	6.176.478,29	18.035.000	7.255.000	14.270.000	7.955.000	5.655.000
26. Erwerb von beweglichen Sachvermögen	852.203,47	1.712.500	1.491.000	358.500	428.500	358.500
27. Erwerb von Finanzvermögensanlagen	8.738,77	10.000	10.000	10.000	10.000	10.000
28. Aktivierbare Zuwendungen	94.731,54	564.000	1.683.000	858.000	358.000	358.000
29. Sonstige Investitionstätigkeit						
30. = Summe der Auszahlungen für Investitionstätigkeit	7.687.187,00	20.821.500	10.939.000	15.996.500	9.251.500	6.881.500
31. Saldo aus Investitionstätigkeit	5.643.587,11	17.064.200	8.324.500	12.190.700	6.130.700	4.960.900
32. Finanzmittel-Überschuss/-Fehlbetrag	-15.062.133,68	19.697.000	5.428.900	6.805.700	597.800	-434.200
Ein-, Auszahlungen aus Finanzierungstätigkeit						
33. Einzahlungen; Aufnahme von Krediten und inneren Darlehen für Investitionstätigkeit			0	-5.839.000	-803.900	
34. Auszahlungen; Tilgung von Krediten und Rückzahlung von inneren Darlehen für Investitionstätigkeit	206.064,00	206.100	206.100	206.100	206.100	206.100
35. Saldo aus Finanzierungstätigkeit	206.064,00	206.100	206.100	-5.632.900	-597.800	206.100
36. Finanzmittelveränderung (Summe der Zeilen 32 und 35)	-14.856.069,68	19.903.100	5.635.000	1.172.800	0	-228.100

Erläuterungen zum Finanzhaushalt

Allgemein:

Der Finanzhaushalt enthält alle Einzahlungen und Auszahlungen, die im Haushaltsjahr kassenwirksam werden. Er ist somit ein Spiegelbild des Bankkontos. Sowohl die zahlungswirksamen Beträge aus dem Ergebnishaushalt als auch die Investitionen und Kredite werden im Finanzhaushalt veranschlagt.

Nr.	Bezeichnung	Erläuterungen
	<u>Einzahlungen aus laufender Verwaltungstätigkeit</u>	
1	Steuern und ähnliche Abgaben	Der Ansatz beinhaltet die Einzahlungen aus der Grundsteuer A und B, Gewerbesteuer, Hundesteuer und Vergnügungssteuer sowie den Gemeindeanteilen an der Einkommen- und Umsatzsteuer.
2	Zuwendungen und allgemeine Umlagen	Der Ansatz beinhaltet insbesondere die Zuweisungen vom Land für die Aufgaben des übertragenen Wirkungskreises und evtl. Schlüsselzuweisungen sowie die Zuweisungen des Landkreises für den Schulbetrieb im Sekundarbereich I.
3	Sonstige Transfereinzahlungen	Rückzahlung gewährter Sozialleistungen
4	Öffentlich-rechtliche Entgelte	Hier werden insbesondere die Einzahlungen aus Verwaltungs- und Benutzungsgebühren veranschlagt.
5	Privatrechtliche Entgelte	Der Ansatz beinhaltet im Wesentlichen Einzahlungen aus Mieten, Entschädigungen von Versicherungen, Verkaufserlöse und ähnlichem.
6	Kostenerstattungen und Kostenumlagen	Bei den veranschlagten Beträgen handelt es sich im Wesentlichen um Erstattungen vom Landkreis im Bereich der wirtschaftlichen Jugendhilfe (Übernahme der Kindergartengebühren) sowie die Wohngelderstattungen vom Land.
7	Zinsen und ähnliche Einzahlungen	Hier werden insbesondere Zinserträge aus Steuernachveranlagungen und aus der Anlage von aktuellen nicht benötigten Geldern, sowie Säumniszuschlägen veranschlagt.
8	Sonstige haushaltswirksame Einzahlungen	Hier werden insbesondere die Konzessionsabgabe für Strom und Gas, Mahngebühren und Säumniszuschläge veranschlagt.
	<u>Auszahlung aus laufender Verwaltungstätigkeit</u>	
10	Personalauszahlungen	Die ausgewiesenen Beträge beinhalten die Personalauszahlungen für aktives Personal und für
11	Versorgungsauszahlungen	

		Versorgungsempfänger. Der Betrag für Aufwandsentschädigungen für ehrenamtliche Tätigkeit und sonstige Personalaufwendungen ist in der Zeile „sonstige haushaltswirksame Auszahlungen“ (Nr. 16) enthalten.
12	Auszahlungen für Sach- und Dienstleistungen u. geringwertige Vermögensgegenstände (GVG)	Der Ansatz enthält insbesondere die Beträge für die Unterhaltung und Bewirtschaftung der Grundstücke und Gebäude, die Straßenunterhaltung und den Betrieb der Straßenbeleuchtung. Ebenso werden dort Auszahlungen für Verbrauchsmittel und der Erwerb geringwertiger Vermögensgegenstände (bis 150,00 €) verbucht.
13	Zinsen und ähnliche Auszahlungen	Die Ansätze enthalten die für die gemeindlichen Verbindlichkeiten zu zahlenden Zinsen und für zu zahlende Zinsen bei Steuererstattungen für weiter zurückliegende Jahre.
14	Transferauszahlungen	Hierunter fallen Auszahlungen, die grundsätzlich ohne eine direkte Gegenleistung entstehen. Hierzu zählen insbesondere sämtliche Sozialleistungen sowie Zahlungen im Rahmen des Finanzausgleichs (Wohngeld, wirtschaftliche Jugendhilfe, Gewerbesteuerumlage, Kreisumlage).
15	Sonstige haushaltswirksame Auszahlungen	Die veranschlagten Beträge enthalten u. a. die sonstigen Personalauszahlungen und Auszahlungen für ehrenamtliche Tätigkeit, Mitgliedsbeiträge, Geschäftsaufwendungen, Sachverständigen- und Gerichtskosten, Honorare und Beratungskosten, Steuern, Versicherungen, Schadensfälle.
	<u>Einzahlungen für Investitionstätigkeit</u>	
18	Zuwendungen für Investitionstätigkeit	Zuschüsse und Zuweisungen Dritter (Bund, Land, Landkreis) für investive Maßnahmen.
19	Beiträge u.ä. Entgelte für Investitionstätigkeit	Bsp.: Kanalbaubeitrag, Straßenausbaubeitrag
20	Veräußerung von Sachvermögen	Einzahlung aus dem Verkauf des Anlagevermögens (Grundstücke)
21	Veräußerung von Finanzvermögensanlagen	
22	Sonstige Investitionstätigkeit	

	<u>Auszahlungen für Investitionstätigkeiten</u>	
24	Erwerb von Grundstücken und Gebäuden	
25	Baumaßnahmen	
26	Erwerb von beweglichen Sachvermögen	
27	Erwerb von Finanzvermögensanlagen	Bsp. Wertpapiere
28	Aktivierbare Zuwendungen	Zuschüsse an Dritte für Investitionen (Kinderkrippe, Sportförderung, Kreisschulbaukasse)
29	Sonstige Investitionstätigkeit	Bsp.: Beteiligungen
	<u>Ein-, Auszahlungen aus Finanzierungstätigkeit</u>	
33	Einzahlungen; Aufnahme von Krediten und inneren Darlehen für Investitionstätigkeit	
34	Auszahlungen; Tilgung von Krediten und Rückzahlung von inneren Darlehen für Investitionstätigkeit	

Teilhaushalt 1 – Organisation, Personal und Bildung

Teilhaushalt Organisation, Personal und Bildung (TH_1)

Teilergebnishaushalt

Erträge und Aufwendungen	2023 - Euro -	2024 - Euro -	2025 - Euro -	2026 - Euro -	2027 - Euro -	2028 - Euro -
Ordentliche Erträge						
01. Steuern und ähnliche Abgaben						
02. Zuwendungen u. allgem. Umlagen	-1.099.795,09	-1.952.900	-2.021.500	-2.021.600	-2.021.700	-2.021.700
03. Auflösungserträge aus Sonderposten	-379.760,24	-275.100	-275.100	-275.100	-263.100	-263.100
04. sonstige Transfererträge						
05. öffentlich-rechtliche Entgelte	-83.515,64	-51.100	-67.100	-67.100	-66.300	-66.300
06. privatrechtliche Entgelte	-67.009,76	-63.500	-72.900	-72.900	-72.900	-72.900
07. Kostenerstattungen und Kostenumlagen	-799.007,00	-746.000	-737.500	-672.500	-672.500	-672.500
08. Zinsen und ähnliche Finanzerträge	-15.942,37					
09. aktivierungsfähige Eigenleistungen						
10. Bestandsveränderungen						
11. sonstige ordentliche Erträge	-81.461,33	-63.500	-12.500	-500	-500	-500
12. =Summe ordentliche Erträge	-2.526.491,43	-3.152.100	-3.186.600	-3.109.700	-3.097.000	-3.097.000
Ordentliche Aufwendungen						
13. Personalaufwendungen	3.447.773,79	3.282.000	3.313.800	3.401.000	3.488.500	3.488.500
14. Versorgungsaufwendungen	46.566,06	50.000	50.000	50.000	50.000	50.000
15. Aufwendungen für Sach- und Dienstleistungen	2.243.340,70	3.080.900	2.572.900	2.161.000	2.119.000	2.118.800
16. Abschreibungen	1.330.739,76	1.365.900	1.336.900	1.325.900	1.325.800	1.323.300
17. Zinsen und ähnliche Aufwendungen						
18. Transferaufwendungen	2.917.496,23	3.470.300	3.627.300	3.792.300	3.957.300	4.132.300
19. sonstige ordentliche Aufwendungen	552.739,04	642.000	651.300	651.300	651.300	651.300
20. = Summe ordentliche Aufwendungen	10.538.655,58	11.891.100	11.552.200	11.381.500	11.591.900	11.764.200
21. ordentliches Ergebnis	8.012.164,15	8.739.000	8.365.600	8.271.800	8.494.900	8.667.200
22. außerordentliche Erträge						
23. außerordentliche Aufwendungen						
24. außerordentliches Ergebnis						
25. Jahresergebnis	8.012.164,15	8.739.000	8.365.600	8.271.800	8.494.900	8.667.200
26. Erträge aus internen Leistungsbeziehungen	-16.519,62	-25.000	-25.000	-25.000	-25.000	-25.000
27. Aufwendungen aus internen Leistungsbeziehungen	7.097,60	13.000	13.000	13.000	13.000	13.000
28. Saldo aus internen Leistungsbeziehungen	-9.422,02	-12.000	-12.000	-12.000	-12.000	-12.000
29. Ergebnis unter Berücksichtigung der internen Leistungsbeziehungen	8.002.742,13	8.727.000	8.353.600	8.259.800	8.482.900	8.655.200

Ergebnishaushalt Produkt Gemeindeorgane (P1.111000)

Erträge und Aufwendungen	2023 - Euro -	2024 - Euro -	2025 - Euro -	2026 - Euro -	2027 - Euro -	2028 - Euro -
Ordentliche Erträge						
01. Steuern und ähnliche Abgaben						
02. Zuwendungen u. allgem. Umlagen						
03. Auflösungserträge aus Sonderposten						
04. sonstige Transfererträge						
05. öffentlich-rechtliche Entgelte						
06. privatrechtliche Entgelte	-79,50					
07. Kostenerstattungen und Kostenumlagen	-904,89	-2.000	0	0	0	0
08. Zinsen und ähnliche Finanzerträge						
09. aktivierungsfähige Eigenleistungen						
10. Bestandsveränderungen						
11. sonstige ordentliche Erträge	-72,00					
12. =Summe ordentliche Erträge	-1.056,39	-2.000	0	0	0	0
Ordentliche Aufwendungen						
13. Personalaufwendungen	168.084,78	170.000	180.000	185.000	190.000	190.000
14. Versorgungsaufwendungen						
15. Aufwendungen für Sach- und Dienstleistungen	21.565,34	37.000	36.200	36.200	36.200	36.000
16. Abschreibungen						
17. Zinsen und ähnliche Aufwendungen						
18. Transferaufwendungen						
19. sonstige ordentliche Aufwendungen	151.171,17	156.000	160.000	160.000	160.000	160.000
20. = Summe ordentliche Aufwendungen	340.821,29	363.000	376.200	381.200	386.200	386.000
21. ordentliches Ergebnis	339.764,90	361.000	376.200	381.200	386.200	386.000
22. außerordentliche Erträge						
23. außerordentliche Aufwendungen						
24. außerordentliches Ergebnis						
25. Jahresergebnis	339.764,90	361.000	376.200	381.200	386.200	386.000
26. Erträge aus internen Leistungsbeziehungen						
27. Aufwendungen aus internen Leistungsbeziehungen						
28. Saldo aus internen Leistungsbeziehungen						
29. Ergebnis unter Berücksichtigung der internen Leistungsbeziehungen	339.764,90	361.000	376.200	381.200	386.200	386.000

Ergebnishaushalt Produkt Innere Verwaltungsangelegenheiten (P1.111100)

Erträge und Aufwendungen	2023 - Euro -	2024 - Euro -	2025 - Euro -	2026 - Euro -	2027 - Euro -	2028 - Euro -
Ordentliche Erträge						
01. Steuern und ähnliche Abgaben						
02. Zuwendungen u. allgem. Umlagen	-1.225,00	-1.000	-1.300	-1.300	-1.300	-1.300
03. Auflösungserträge aus Sonderposten						
04. sonstige Transfererträge						
05. öffentlich-rechtliche Entgelte						
06. privatrechtliche Entgelte	-30.299,02	-23.800	-25.000	-25.000	-25.000	-25.000
07. Kostenerstattungen und Kostenumlagen	-1.859,79					
08. Zinsen und ähnliche Finanzerträge	-15.942,37					
09. aktivierungsfähige Eigenleistungen						
10. Bestandsveränderungen						
11. sonstige ordentliche Erträge	-80.303,53	-63.000	-12.000			
12. =Summe ordentliche Erträge	-129.629,71	-87.800	-38.300	-26.300	-26.300	-26.300
Ordentliche Aufwendungen						
13. Personalaufwendungen	1.333.615,01	960.500	961.100	981.500	1.001.900	1.001.900
14. Versorgungsaufwendungen	46.566,06	50.000	50.000	50.000	50.000	50.000
15. Aufwendungen für Sach- und Dienstleistungen	396.403,17	626.100	609.300	524.300	524.300	524.300
16. Abschreibungen	52.132,70	53.600	53.600	42.600	42.600	40.100
17. Zinsen und ähnliche Aufwendungen						
18. Transferaufwendungen						
19. sonstige ordentliche Aufwendungen	169.782,47	203.500	208.500	208.500	208.500	208.500
20. = Summe ordentliche Aufwendungen	1.998.499,41	1.893.700	1.882.500	1.806.900	1.827.300	1.824.800
21. ordentliches Ergebnis	1.868.869,70	1.805.900	1.844.200	1.780.600	1.801.000	1.798.500
22. außerordentliche Erträge						
23. außerordentliche Aufwendungen						
24. außerordentliches Ergebnis						
25. Jahresergebnis	1.868.869,70	1.805.900	1.844.200	1.780.600	1.801.000	1.798.500
26. Erträge aus internen Leistungsbeziehungen						
27. Aufwendungen aus internen Leistungsbeziehungen						
28. Saldo aus internen Leistungsbeziehungen						
29. Ergebnis unter Berücksichtigung der internen Leistungsbeziehungen	1.868.869,70	1.805.900	1.844.200	1.780.600	1.801.000	1.798.500

Ergebnishaushalt Produkt Gleichstellung (P1.111200)

Erträge und Aufwendungen	2023 - Euro -	2024 - Euro -	2025 - Euro -	2026 - Euro -	2027 - Euro -	2028 - Euro -
Ordentliche Erträge						
01. Steuern und ähnliche Abgaben						
02. Zuwendungen u. allgem. Umlagen						
03. Auflösungserträge aus Sonderposten						
04. sonstige Transfererträge						
05. öffentlich-rechtliche Entgelte						
06. privatrechtliche Entgelte						
07. Kostenerstattungen und Kostenumlagen						
08. Zinsen und ähnliche Finanzerträge						
09. aktivierungsfähige Eigenleistungen						
10. Bestandsveränderungen						
11. sonstige ordentliche Erträge	-36,00					
12. =Summe ordentliche Erträge	-36,00					
Ordentliche Aufwendungen						
13. Personalaufwendungen	38.387,01	40.500	43.500	44.700	45.900	45.900
14. Versorgungsaufwendungen						
15. Aufwendungen für Sach- und Dienstleistungen	1.836,51	3.000	3.000	3.000	3.000	3.000
16. Abschreibungen						
17. Zinsen und ähnliche Aufwendungen						
18. Transferaufwendungen						
19. sonstige ordentliche Aufwendungen	346,36					
20. = Summe ordentliche Aufwendungen	40.569,88	43.500	46.500	47.700	48.900	48.900
21. ordentliches Ergebnis	40.533,88	43.500	46.500	47.700	48.900	48.900
22. außerordentliche Erträge						
23. außerordentliche Aufwendungen						
24. außerordentliches Ergebnis						
25. Jahresergebnis	40.533,88	43.500	46.500	47.700	48.900	48.900
26. Erträge aus internen Leistungsbeziehungen						
27. Aufwendungen aus internen Leistungsbeziehungen						
28. Saldo aus internen Leistungsbeziehungen						
29. Ergebnis unter Berücksichtigung der internen Leistungsbeziehungen	40.533,88	43.500	46.500	47.700	48.900	48.900

Ergebnishaushalt Produkt Grundschulen (P1.211000)

Erträge und Aufwendungen	2023 - Euro -	2024 - Euro -	2025 - Euro -	2026 - Euro -	2027 - Euro -	2028 - Euro -
Ordentliche Erträge						
01. Steuern und ähnliche Abgaben						
02. Zuwendungen u. allgem. Umlagen	-15.868,26	-47.400	-24.400	-24.400	-24.400	-24.400
03. Auflösungserträge aus Sonderposten	-140.982,26	-109.100	-109.100	-109.100	-109.100	-109.100
04. sonstige Transfererträge						
05. öffentlich-rechtliche Entgelte	-13.919,28	-10.000	-10.000	-10.000	-10.000	-10.000
06. privatrechtliche Entgelte	-5.961,91	-7.700	-7.700	-7.700	-7.700	-7.700
07. Kostenerstattungen und Kostenumlagen	-13.698,88	-29.000	-22.500	-10.000	-10.000	-10.000
08. Zinsen und ähnliche Finanzerträge						
09. aktivierungsfähige Eigenleistungen						
10. Bestandsveränderungen						
11. sonstige ordentliche Erträge	-154,20					
12. =Summe ordentliche Erträge	-190.584,79	-203.200	-173.700	-161.200	-161.200	-161.200
Ordentliche Aufwendungen						
13. Personalaufwendungen	655.338,16	722.000	729.600	750.200	770.700	770.700
14. Versorgungsaufwendungen						
15. Aufwendungen für Sach- und Dienstleistungen	719.562,37	867.500	797.500	692.300	692.300	692.300
16. Abschreibungen	401.077,56	384.300	369.300	369.300	369.300	369.300
17. Zinsen und ähnliche Aufwendungen						
18. Transferaufwendungen		0	0	0	0	0
19. sonstige ordentliche Aufwendungen	89.554,94	96.000	96.000	96.000	96.000	96.000
20. = Summe ordentliche Aufwendungen	1.865.533,03	2.069.800	1.992.400	1.907.800	1.928.300	1.928.300
21. ordentliches Ergebnis	1.674.948,24	1.866.600	1.818.700	1.746.600	1.767.100	1.767.100
22. außerordentliche Erträge						
23. außerordentliche Aufwendungen						
24. außerordentliches Ergebnis						
25. Jahresergebnis	1.674.948,24	1.866.600	1.818.700	1.746.600	1.767.100	1.767.100
26. Erträge aus internen Leistungsbeziehungen						
27. Aufwendungen aus internen Leistungsbeziehungen						
28. Saldo aus internen Leistungsbeziehungen						
29. Ergebnis unter Berücksichtigung der internen Leistungsbeziehungen	1.674.948,24	1.866.600	1.818.700	1.746.600	1.767.100	1.767.100

Ergebnishaushalt Produkt Graf-von-Zeppelin-Schule (Oberschule) (P1.216000)

Erträge und Aufwendungen	2023 - Euro -	2024 - Euro -	2025 - Euro -	2026 - Euro -	2027 - Euro -	2028 - Euro -
Ordentliche Erträge						
01. Steuern und ähnliche Abgaben						
02. Zuwendungen u. allgem. Umlagen	-517.287,07	-397.500	-407.200	-407.300	-407.400	-407.400
03. Auflösungserträge aus Sonderposten	-160.221,75	-115.000	-115.000	-115.000	-115.000	-115.000
04. sonstige Transfererträge						
05. öffentlich-rechtliche Entgelte	-5.827,91					
06. privatrechtliche Entgelte	-21.055,44	-13.300	-16.500	-16.500	-16.500	-16.500
07. Kostenerstattungen und Kostenumlagen	-778.287,73	-676.500	-676.500	-659.000	-659.000	-659.000
08. Zinsen und ähnliche Finanzerträge						
09. aktivierungsfähige Eigenleistungen						
10. Bestandsveränderungen						
11. sonstige ordentliche Erträge	-27,00					
12. =Summe ordentliche Erträge	-1.482.706,90	-1.202.300	-1.215.200	-1.197.800	-1.197.900	-1.197.900
Ordentliche Aufwendungen						
13. Personalaufwendungen	651.269,94	759.900	739.400	761.300	783.300	783.300
14. Versorgungsaufwendungen						
15. Aufwendungen für Sach- und Dienstleistungen	611.298,98	499.700	509.700	394.700	394.700	394.700
16. Abschreibungen	468.786,01	475.900	475.900	475.900	475.900	475.900
17. Zinsen und ähnliche Aufwendungen						
18. Transferaufwendungen		3.000	3.000	3.000	3.000	3.000
19. sonstige ordentliche Aufwendungen	123.710,26	150.000	150.000	150.000	150.000	150.000
20. = Summe ordentliche Aufwendungen	1.855.065,19	1.888.500	1.878.000	1.784.900	1.806.900	1.806.900
21. ordentliches Ergebnis	372.358,29	686.200	662.800	587.100	609.000	609.000
22. außerordentliche Erträge						
23. außerordentliche Aufwendungen						
24. außerordentliches Ergebnis						
25. Jahresergebnis	372.358,29	686.200	662.800	587.100	609.000	609.000
26. Erträge aus internen Leistungsbeziehungen						
27. Aufwendungen aus internen Leistungsbeziehungen						
28. Saldo aus internen Leistungsbeziehungen						
29. Ergebnis unter Berücksichtigung der internen Leistungsbeziehungen	372.358,29	686.200	662.800	587.100	609.000	609.000

Ergebnishaushalt Produkt Inklusion Schulen (P1.243000)

Erträge und Aufwendungen	2023 - Euro -	2024 - Euro -	2025 - Euro -	2026 - Euro -	2027 - Euro -	2028 - Euro -
Ordentliche Erträge						
01. Steuern und ähnliche Abgaben						
02. Zuwendungen u. allgem. Umlagen	-46.515,00	-40.000	-40.000	-40.000	-40.000	-40.000
03. Auflösungserträge aus Sonderposten						
04. sonstige Transfererträge						
05. öffentlich-rechtliche Entgelte						
06. privatrechtliche Entgelte						
07. Kostenerstattungen und Kostenumlagen						
08. Zinsen und ähnliche Finanzerträge						
09. aktivierungsfähige Eigenleistungen						
10. Bestandsveränderungen						
11. sonstige ordentliche Erträge						
12. =Summe ordentliche Erträge	-46.515,00	-40.000	-40.000	-40.000	-40.000	-40.000
Ordentliche Aufwendungen						
13. Personalaufwendungen						
14. Versorgungsaufwendungen						
15. Aufwendungen für Sach- und Dienstleistungen	1.509,22	11.000	11.000	11.000	11.000	11.000
16. Abschreibungen						
17. Zinsen und ähnliche Aufwendungen						
18. Transferaufwendungen						
19. sonstige ordentliche Aufwendungen	107,75					
20. = Summe ordentliche Aufwendungen	1.616,97	11.000	11.000	11.000	11.000	11.000
21. ordentliches Ergebnis	-44.898,03	-29.000	-29.000	-29.000	-29.000	-29.000
22. außerordentliche Erträge						
23. außerordentliche Aufwendungen						
24. außerordentliches Ergebnis						
25. Jahresergebnis	-44.898,03	-29.000	-29.000	-29.000	-29.000	-29.000
26. Erträge aus internen Leistungsbeziehungen						
27. Aufwendungen aus internen Leistungsbeziehungen						
28. Saldo aus internen Leistungsbeziehungen						
29. Ergebnis unter Berücksichtigung der internen Leistungsbeziehungen	-44.898,03	-29.000	-29.000	-29.000	-29.000	-29.000

Ergebnishaushalt Produkt Erwachsenenbildung (P1.271000)

Erträge und Aufwendungen	2023 - Euro -	2024 - Euro -	2025 - Euro -	2026 - Euro -	2027 - Euro -	2028 - Euro -
Ordentliche Erträge						
01. Steuern und ähnliche Abgaben						
02. Zuwendungen u. allgem. Umlagen						
03. Auflösungserträge aus Sonderposten						
04. sonstige Transfererträge						
05. öffentlich-rechtliche Entgelte						
06. privatrechtliche Entgelte						
07. Kostenerstattungen und Kostenumlagen						
08. Zinsen und ähnliche Finanzerträge						
09. aktivierungsfähige Eigenleistungen						
10. Bestandsveränderungen						
11. sonstige ordentliche Erträge						
12. =Summe ordentliche Erträge						
Ordentliche Aufwendungen						
13. Personalaufwendungen						
14. Versorgungsaufwendungen						
15. Aufwendungen für Sach- und Dienstleistungen						
16. Abschreibungen						
17. Zinsen und ähnliche Aufwendungen						
18. Transferaufwendungen	38.000,00	38.000	38.000	38.000	38.000	38.000
19. sonstige ordentliche Aufwendungen						
20. = Summe ordentliche Aufwendungen	38.000,00	38.000	38.000	38.000	38.000	38.000
21. ordentliches Ergebnis	38.000,00	38.000	38.000	38.000	38.000	38.000
22. außerordentliche Erträge						
23. außerordentliche Aufwendungen						
24. außerordentliches Ergebnis						
25. Jahresergebnis	38.000,00	38.000	38.000	38.000	38.000	38.000
26. Erträge aus internen Leistungsbeziehungen						
27. Aufwendungen aus internen Leistungsbeziehungen						
28. Saldo aus internen Leistungsbeziehungen						
29. Ergebnis unter Berücksichtigung der internen Leistungsbeziehungen	38.000,00	38.000	38.000	38.000	38.000	38.000

Ergebnishaushalt Produkt Gemeindebücherei (P1.272000)

Erträge und Aufwendungen	2023 - Euro -	2024 - Euro -	2025 - Euro -	2026 - Euro -	2027 - Euro -	2028 - Euro -
Ordentliche Erträge						
01. Steuern und ähnliche Abgaben						
02. Zuwendungen u. allgem. Umlagen						
03. Auflösungserträge aus Sonderposten		-2.200	-2.200	-2.200	-2.200	-2.200
04. sonstige Transfererträge						
05. öffentlich-rechtliche Entgelte						
06. privatrechtliche Entgelte						
07. Kostenerstattungen und Kostenumlagen						
08. Zinsen und ähnliche Finanzerträge						
09. aktivierungsfähige Eigenleistungen						
10. Bestandsveränderungen						
11. sonstige ordentliche Erträge	-648,80	-500	-500	-500	-500	-500
12. =Summe ordentliche Erträge	-648,80	-2.700	-2.700	-2.700	-2.700	-2.700
Ordentliche Aufwendungen						
13. Personalaufwendungen	86.828,67	98.300	98.700	101.500	104.300	104.300
14. Versorgungsaufwendungen						
15. Aufwendungen für Sach- und Dienstleistungen	20.298,13	22.200	22.000	22.000	22.000	22.000
16. Abschreibungen	10.432,30	2.000	2.000	2.000	2.000	2.000
17. Zinsen und ähnliche Aufwendungen						
18. Transferaufwendungen						
19. sonstige ordentliche Aufwendungen	10.135,34	12.000	12.000	12.000	12.000	12.000
20. = Summe ordentliche Aufwendungen	127.694,44	134.500	134.700	137.500	140.300	140.300
21. ordentliches Ergebnis	127.045,64	131.800	132.000	134.800	137.600	137.600
22. außerordentliche Erträge						
23. außerordentliche Aufwendungen						
24. außerordentliches Ergebnis						
25. Jahresergebnis	127.045,64	131.800	132.000	134.800	137.600	137.600
26. Erträge aus internen Leistungsbeziehungen						
27. Aufwendungen aus internen Leistungsbeziehungen	7.097,60	13.000	13.000	13.000	13.000	13.000
28. Saldo aus internen Leistungsbeziehungen	7.097,60	13.000	13.000	13.000	13.000	13.000
29. Ergebnis unter Berücksichtigung der internen Leistungsbeziehungen	134.143,24	144.800	145.000	147.800	150.600	150.600

Ergebnishaushalt Produkt Heimat- und sonstige Kulturpflege (P1.281000)

Erträge und Aufwendungen	2023 - Euro -	2024 - Euro -	2025 - Euro -	2026 - Euro -	2027 - Euro -	2028 - Euro -
Ordentliche Erträge						
01. Steuern und ähnliche Abgaben						
02. Zuwendungen u. allgem. Umlagen						
03. Auflösungserträge aus Sonderposten						
04. sonstige Transfererträge						
05. öffentlich-rechtliche Entgelte						
06. privatrechtliche Entgelte	-418,83					
07. Kostenerstattungen und Kostenumlagen		0	0		0	0
08. Zinsen und ähnliche Finanzerträge						
09. aktivierungsfähige Eigenleistungen						
10. Bestandsveränderungen						
11. sonstige ordentliche Erträge						
12. =Summe ordentliche Erträge	-418,83	0	0		0	0
Ordentliche Aufwendungen						
13. Personalaufwendungen	34.104,45	36.300	38.100	39.200	40.300	40.300
14. Versorgungsaufwendungen						
15. Aufwendungen für Sach- und Dienstleistungen	13.229,77	9.700	15.700	9.700	9.700	9.700
16. Abschreibungen	7.234,00	6.500	6.500	6.500	6.500	6.500
17. Zinsen und ähnliche Aufwendungen						
18. Transferaufwendungen	6.560,00	15.000	15.000	15.000	15.000	15.000
19. sonstige ordentliche Aufwendungen	1.906,74	8.800	8.800	8.800	8.800	8.800
20. = Summe ordentliche Aufwendungen	63.034,96	76.300	84.100	79.200	80.300	80.300
21. ordentliches Ergebnis	62.616,13	76.300	84.100	79.200	80.300	80.300
22. außerordentliche Erträge						
23. außerordentliche Aufwendungen						
24. außerordentliches Ergebnis						
25. Jahresergebnis	62.616,13	76.300	84.100	79.200	80.300	80.300
26. Erträge aus internen Leistungsbeziehungen						
27. Aufwendungen aus internen Leistungsbeziehungen						
28. Saldo aus internen Leistungsbeziehungen						
29. Ergebnis unter Berücksichtigung der internen Leistungsbeziehungen	62.616,13	76.300	84.100	79.200	80.300	80.300

Produkt-Nr.	P1.365000
Produkt/ Produktgruppe/ Produktbereich	Produktbereich: 36 - Kinder- Jugend- und Familienhilfe Produktgruppe: 365 - Tageseinrichtungen für Kinder Produkt: 365000 - Tageseinrichtungen
Kurzbeschreibung	<p>Nach § 24 SGB VIII haben Kinder vom 1. bis 3. Lebensjahr einen Anspruch auf eine frühkindliche Förderung in einer Tageseinrichtung (Krippe) oder in der Kindertagespflege. Ab dem 3. Lebensjahr bis zur Einschulung besteht dieser Förderanspruch für eine Tageseinrichtung (Kindergarten). Die Förderung als Aufgabe der öffentlichen Jugendhilfe nehmen aufgrund einer Vereinbarung mit dem Landkreis Oldenburg die Gemeinden wahr.</p> <p>Die Kindertagesstätten hier in der Gemeinde sind - bis auf die Hortgruppe an der Grundschule Ahlhorn - in kirchlicher oder freier Trägerschaft. Hierfür erhalten die Träger gemeindliche Zuschüsse in Höhe der nicht durch andere Einnahmen gedeckten Kosten.</p> <p>Neben der Umsetzung der Regelungen im Niedersächsischen Gesetz über Kindertagesstätten und Kindertagespflege (NKiTaG) und den ergänzenden Bestimmungen hierzu sind die Betreuungsangebote fortlaufend bedarfs- gerecht anzupassen. Neben der Vereinbarkeit von Familie und Beruf sind den Kindergärten auch Sprachdefizite für die Vorbereitung auf den Schulbesuch aufzuarbeiten - betroffen von von diesen Sprachdefiziten sind nicht nur Kinder, deren Muttersprache nicht deutsch ist.</p> <p>Neben den zusätzlichen Betreuungsangeboten im kath. Herz-Jesu-Kindergarten Ahlhorn durch eine zusätzliche Integrationsgruppe sowie die beim ev. Mirjam-Kindergarten Huntlosen geschaffene zusätzliche (Übergangs-) Gruppe wurden in Großenkneten zum 01.08.2024 zwei weitere Kindergartengruppen in Trägerschaft der Johanniter-Unfall-Hilfe mithilfe einer mobilen Lösung (Container) geschaffen. Hier sowie in Huntlosen sollen Planungen für die Einrichtung von dauerhaften Betreuungsplätzen aufgenommen werden.</p>
Auftragsgrundlage	Ratsbeschlüsse, Förderung der Kinder in Tageseinrichtungen nach § 24 SGB VIII; Jugendhilfevereinbarungen mit dem Landkreis Oldenburg
Ziele	<p>Schaffung und Ausbau eines ausreichenden, familienfreundlichen und orts ortsnahe Betreuungsangebotes für Kinder von 1 bis unter 3 Jahren (Krippenplätze), Ausbau von bedarfsgerechten Betreuungsplätzen von 3 Jahren bis zur Einschulung (Kindergartenplätze) sowie für Schulkinder (6 bis 14 Jahre) als nachschulische Betreuungsangebote (Hortgruppe, freie Angebote) in den Ortsteilen. Die Betreuungsangebote sollen im Einklang mit der wachsenden Berufstätigkeit der Eltern/Sorgeberechtigten, den steigenden früh- kindlichen Förderbedarfen sowie den räumlichen Voraussetzungen für eine bedarfsgerechte Förderung der Kinder ausgebaut werden.</p> <p>Zielgruppe: Kinder bis 10/14 Jahre sowie deren Eltern/Familien.</p>

Ergebnishaushalt Produkt Tageseinrichtungen (P1.365000)

Erträge und Aufwendungen	2023 - Euro -	2024 - Euro -	2025 - Euro -	2026 - Euro -	2027 - Euro -	2028 - Euro -
Ordentliche Erträge						
01. Steuern und ähnliche Abgaben						
02. Zuwendungen u. allgem. Umlagen	-518.899,76	-1.467.000	-1.548.600	-1.548.600	-1.548.600	-1.548.600
03. Auflösungserträge aus Sonderposten	-46.769,23	-26.000	-26.000	-26.000	-14.000	-14.000
04. sonstige Transfererträge						
05. öffentlich-rechtliche Entgelte	-58.587,60	-34.000	-50.000	-50.000	-50.000	-50.000
06. privatrechtliche Entgelte	-6.810,00	-17.000	-22.000	-22.000	-22.000	-22.000
07. Kostenerstattungen und Kostenumlagen		-35.000	-35.000			
08. Zinsen und ähnliche Finanzerträge						
09. aktivierungsfähige Eigenleistungen						
10. Bestandsveränderungen						
11. sonstige ordentliche Erträge	-10,80					
12. =Summe ordentliche Erträge	-631.077,39	-1.579.000	-1.681.600	-1.646.600	-1.634.600	-1.634.600
Ordentliche Aufwendungen						
13. Personalaufwendungen	180.432,22	168.700	188.800	194.100	199.500	199.500
14. Versorgungsaufwendungen						
15. Aufwendungen für Sach- und Dienstleistungen	262.849,84	618.100	317.000	216.300	174.300	174.300
16. Abschreibungen	185.537,86	191.300	191.300	191.300	191.300	191.300
17. Zinsen und ähnliche Aufwendungen						
18. Transferaufwendungen	2.814.698,73	3.335.000	3.490.000	3.655.000	3.820.000	3.995.000
19. sonstige ordentliche Aufwendungen	3.110,40	4.700	5.000	5.000	5.000	5.000
20. = Summe ordentliche Aufwendungen	3.446.629,05	4.317.800	4.192.100	4.261.700	4.390.100	4.565.100
21. ordentliches Ergebnis	2.815.551,66	2.738.800	2.510.500	2.615.100	2.755.500	2.930.500
22. außerordentliche Erträge						
23. außerordentliche Aufwendungen						
24. außerordentliches Ergebnis						
25. Jahresergebnis	2.815.551,66	2.738.800	2.510.500	2.615.100	2.755.500	2.930.500
26. Erträge aus internen Leistungsbeziehungen						
27. Aufwendungen aus internen Leistungsbeziehungen						
28. Saldo aus internen Leistungsbeziehungen						
29. Ergebnis unter Berücksichtigung der internen Leistungsbeziehungen	2.815.551,66	2.738.800	2.510.500	2.615.100	2.755.500	2.930.500

Ergebnishaushalt Produkt Förderung des Sports (P1.421000)

Erträge und Aufwendungen	2023 - Euro -	2024 - Euro -	2025 - Euro -	2026 - Euro -	2027 - Euro -	2028 - Euro -
Ordentliche Erträge						
01. Steuern und ähnliche Abgaben						
02. Zuwendungen u. allgem. Umlagen						
03. Auflösungserträge aus Sonderposten						
04. sonstige Transfererträge						
05. öffentlich-rechtliche Entgelte						
06. privatrechtliche Entgelte	-83,86					
07. Kostenerstattungen und Kostenumlagen						
08. Zinsen und ähnliche Finanzerträge						
09. aktivierungsfähige Eigenleistungen						
10. Bestandsveränderungen						
11. sonstige ordentliche Erträge						
12. =Summe ordentliche Erträge	-83,86					
Ordentliche Aufwendungen						
13. Personalaufwendungen	12.962,30	16.000	17.000	17.300	17.700	17.700
14. Versorgungsaufwendungen						
15. Aufwendungen für Sach- und Dienstleistungen		1.000	1.000	1.000	1.000	1.000
16. Abschreibungen	10.559,78	10.500	10.500	10.500	10.500	10.500
17. Zinsen und ähnliche Aufwendungen						
18. Transferaufwendungen	47.137,50	64.500	64.500	64.500	64.500	64.500
19. sonstige ordentliche Aufwendungen						
20. = Summe ordentliche Aufwendungen	70.659,58	92.000	93.000	93.300	93.700	93.700
21. ordentliches Ergebnis	70.575,72	92.000	93.000	93.300	93.700	93.700
22. außerordentliche Erträge						
23. außerordentliche Aufwendungen						
24. außerordentliches Ergebnis						
25. Jahresergebnis	70.575,72	92.000	93.000	93.300	93.700	93.700
26. Erträge aus internen Leistungsbeziehungen						
27. Aufwendungen aus internen Leistungsbeziehungen						
28. Saldo aus internen Leistungsbeziehungen						
29. Ergebnis unter Berücksichtigung der internen Leistungsbeziehungen	70.575,72	92.000	93.000	93.300	93.700	93.700

Ergebnishaushalt Produkt Eigene Sportstätten (P1.424000)

Erträge und Aufwendungen	2023 - Euro -	2024 - Euro -	2025 - Euro -	2026 - Euro -	2027 - Euro -	2028 - Euro -
Ordentliche Erträge						
01. Steuern und ähnliche Abgaben						
02. Zuwendungen u. allgem. Umlagen						
03. Auflösungserträge aus Sonderposten	-22.520,00	-18.600	-18.600	-18.600	-18.600	-18.600
04. sonstige Transfererträge						
05. öffentlich-rechtliche Entgelte	-3.864,37	-4.000	-4.000	-4.000	-4.000	-4.000
06. privatrechtliche Entgelte	-1.000,00	-700	-700	-700	-700	-700
07. Kostenerstattungen und Kostenumlagen	-4.255,71	-3.500	-3.500	-3.500	-3.500	-3.500
08. Zinsen und ähnliche Finanzerträge						
09. aktivierungsfähige Eigenleistungen						
10. Bestandsveränderungen						
11. sonstige ordentliche Erträge	-69,00					
12. =Summe ordentliche Erträge	-31.709,08	-26.800	-26.800	-26.800	-26.800	-26.800
Ordentliche Aufwendungen						
13. Personalaufwendungen	184.554,30	207.800	214.000	220.100	226.300	226.300
14. Versorgungsaufwendungen						
15. Aufwendungen für Sach- und Dienstleistungen	119.525,41	248.500	144.500	144.500	144.500	144.500
16. Abschreibungen	170.475,75	204.600	190.600	190.600	190.600	190.600
17. Zinsen und ähnliche Aufwendungen						
18. Transferaufwendungen						
19. sonstige ordentliche Aufwendungen	938,78	1.000	1.000	1.000	1.000	1.000
20. = Summe ordentliche Aufwendungen	475.494,24	661.900	550.100	556.200	562.400	562.400
21. ordentliches Ergebnis	443.785,16	635.100	523.300	529.400	535.600	535.600
22. außerordentliche Erträge						
23. außerordentliche Aufwendungen						
24. außerordentliches Ergebnis						
25. Jahresergebnis	443.785,16	635.100	523.300	529.400	535.600	535.600
26. Erträge aus internen Leistungsbeziehungen						
27. Aufwendungen aus internen Leistungsbeziehungen						
28. Saldo aus internen Leistungsbeziehungen						
29. Ergebnis unter Berücksichtigung der internen Leistungsbeziehungen	443.785,16	635.100	523.300	529.400	535.600	535.600

Produkt-Nr.	P1.573100
Kurzbeschreibung	<p>Dorfgemeinschaftsanlagen bieten Raum für kulturelle Veranstaltungen, Vereinstreffen sowie weitere gemeinschaftliche Aktivitäten für Menschen aller Altersklassen und gesellschaftlicher Hintergründe. Sie stellen eine wichtige Möglichkeit dar, sich im nachbarschaftlichen Umfeld zu begegnen und auszutauschen. Auf diese Weise fördern Dorfgemeinschaftsanlagen das soziale Miteinander und stärken die Nachbarschaften sowie die Identifikation mit den dörflichen Strukturen.</p> <p>Der Betrieb und die Förderung von Dorfgemeinschaftsanlagen sind keine Pflichtaufgabe, sondern ein freiwilliges Angebot der Gemeinde.</p> <p>In den Orteilen Ahlhorn und Großenkneten werden gemeindliche Dorfgemeinschaftsanlagen vorgehalten. Diese sind zu unterhalten; das Dorfgemeinschaftshaus Großenkneten ist stark sanierungsbedürftig (Technik, energetische Maßnahmen). In Hengstlage sind Räumlichkeiten für die Nutzung durch Vereine und Gemeinschaften angemietet.</p> <p>Für die Errichtung, die Erweiterung oder die Instandsetzung vereins-eigener oder privater Dorfgemeinschaftsanlagen hat der Rat beschlossen, eine Förderung von 25 % der nachgewiesenen Kosten zu gewähren.</p> <p>Das Dorfgemeinschaftshaus in Halenhorst, welches seit vielen Jahren von der Dorfgemeinschaft betrieben wird, soll im Jahr 2025 erweitert und saniert werden. Für diese Erweiterung und Instandsetzung, insbesondere des Sanitär- und Küchentraktes, soll ein gemeindlicher Zuschuss gestellt werden.</p> <p>Die Dorfgemeinschaft Hengstlage-Haschenbrok e.V: beabsichtigt, beim Sportplatz in Hengstlage, Hengstlager Weg, ein neues Dorfgemeinschaftshaus mit Sanitäreinrichtungen für den Sportplatz zu errichten. Dieses Gebäude soll die von der Gemeinde angemietete Dorfgemeinschaftseinrichtung an der Sager Straße 59 in Hengstlage ersetzen. Ein Förderantrag im Rahmen des Dorfentwicklungsprogramm "Beidseits der Lethe" wurde gestellt. Eine finanzielle gemeinliche Unterstützung wird angestrebt.</p>
Auftragsgrundlage	Ratsbeschlüsse, Dorfentwicklungsprogramm "Beidseits der Lethe"
Ziele	<p>Schaffung von Treffpunkten für Dorfgemeinschaften und Vereine, um das soziale Miteinander zu stärken und zu fördern.</p> <p>Zielgruppe: Bürgerinnen und Bürger der Gemeinde</p>

Ergebnishaushalt Produkt Dorfgemeinschaftsanlagen (P1.573100)

Erträge und Aufwendungen	2023 - Euro -	2024 - Euro -	2025 - Euro -	2026 - Euro -	2027 - Euro -	2028 - Euro -
Ordentliche Erträge						
01. Steuern und ähnliche Abgaben						
02. Zuwendungen u. allgem. Umlagen						
03. Auflösungserträge aus Sonderposten	-6.559,00	-4.200	-4.200	-4.200	-4.200	-4.200
04. sonstige Transfererträge						
05. öffentlich-rechtliche Entgelte	-325,00	-1.600	-1.600	-1.600	-800	-800
06. privatrechtliche Entgelte						
07. Kostenerstattungen und Kostenumlagen						
08. Zinsen und ähnliche Finanzerträge						
09. aktivierungsfähige Eigenleistungen						
10. Bestandsveränderungen						
11. sonstige ordentliche Erträge	-140,00					
12. =Summe ordentliche Erträge	-7.024,00	-5.800	-5.800	-5.800	-5.000	-5.000
Ordentliche Aufwendungen						
13. Personalaufwendungen	67.999,28	65.700	65.300	66.800	68.300	68.300
14. Versorgungsaufwendungen						
15. Aufwendungen für Sach- und Dienstleistungen	63.736,17	127.900	96.800	96.800	96.800	96.800
16. Abschreibungen	9.980,80	22.900	22.900	22.900	22.800	22.800
17. Zinsen und ähnliche Aufwendungen						
18. Transferaufwendungen						
19. sonstige ordentliche Aufwendungen	1.606,73	2.000	2.000	2.000	2.000	2.000
20. = Summe ordentliche Aufwendungen	143.322,98	218.500	187.000	188.500	189.900	189.900
21. ordentliches Ergebnis	136.298,98	212.700	181.200	182.700	184.900	184.900
22. außerordentliche Erträge						
23. außerordentliche Aufwendungen						
24. außerordentliches Ergebnis						
25. Jahresergebnis	136.298,98	212.700	181.200	182.700	184.900	184.900
26. Erträge aus internen Leistungsbeziehungen	-16.519,62	-25.000	-25.000	-25.000	-25.000	-25.000
27. Aufwendungen aus internen Leistungsbeziehungen						
28. Saldo aus internen Leistungsbeziehungen	-16.519,62	-25.000	-25.000	-25.000	-25.000	-25.000
29. Ergebnis unter Berücksichtigung der internen Leistungsbeziehungen	119.779,36	187.700	156.200	157.700	159.900	159.900

Ergebnishaushalt Produkt Großenknetter Märkte (P1.573200)

Erträge und Aufwendungen	2023 - Euro -	2024 - Euro -	2025 - Euro -	2026 - Euro -	2027 - Euro -	2028 - Euro -
Ordentliche Erträge						
01. Steuern und ähnliche Abgaben						
02. Zuwendungen u. allgem. Umlagen						
03. Auflösungserträge aus Sonderposten						
04. sonstige Transfererträge						
05. öffentlich-rechtliche Entgelte	-991,48	-1.500	-1.500	-1.500	-1.500	-1.500
06. privatrechtliche Entgelte						
07. Kostenerstattungen und Kostenumlagen						
08. Zinsen und ähnliche Finanzerträge						
09. aktivierungsfähige Eigenleistungen						
10. Bestandsveränderungen						
11. sonstige ordentliche Erträge						
12. =Summe ordentliche Erträge	-991,48	-1.500	-1.500	-1.500	-1.500	-1.500
Ordentliche Aufwendungen						
13. Personalaufwendungen	92,81	3.800	4.100	4.200	4.300	4.300
14. Versorgungsaufwendungen						
15. Aufwendungen für Sach- und Dienstleistungen	297,50					
16. Abschreibungen						
17. Zinsen und ähnliche Aufwendungen						
18. Transferaufwendungen	5.000,00	7.500	9.500	9.500	9.500	9.500
19. sonstige ordentliche Aufwendungen						
20. = Summe ordentliche Aufwendungen	5.390,31	11.300	13.600	13.700	13.800	13.800
21. ordentliches Ergebnis	4.398,83	9.800	12.100	12.200	12.300	12.300
22. außerordentliche Erträge						
23. außerordentliche Aufwendungen						
24. außerordentliches Ergebnis						
25. Jahresergebnis	4.398,83	9.800	12.100	12.200	12.300	12.300
26. Erträge aus internen Leistungsbeziehungen						
27. Aufwendungen aus internen Leistungsbeziehungen						
28. Saldo aus internen Leistungsbeziehungen						
29. Ergebnis unter Berücksichtigung der internen Leistungsbeziehungen	4.398,83	9.800	12.100	12.200	12.300	12.300

Ergebnishaushalt Produkt Tourismus (P1.575000)

Erträge und Aufwendungen	2023 - Euro -	2024 - Euro -	2025 - Euro -	2026 - Euro -	2027 - Euro -	2028 - Euro -
Ordentliche Erträge						
01. Steuern und ähnliche Abgaben						
02. Zuwendungen u. allgem. Umlagen						
03. Auflösungserträge aus Sonderposten	-2.708,00					
04. sonstige Transfererträge						
05. öffentlich-rechtliche Entgelte						
06. privatrechtliche Entgelte	-1.301,20	-1.000	-1.000	-1.000	-1.000	-1.000
07. Kostenerstattungen und Kostenumlagen						
08. Zinsen und ähnliche Finanzerträge						
09. aktivierungsfähige Eigenleistungen						
10. Bestandsveränderungen						
11. sonstige ordentliche Erträge						
12. =Summe ordentliche Erträge	-4.009,20	-1.000	-1.000	-1.000	-1.000	-1.000
Ordentliche Aufwendungen						
13. Personalaufwendungen	34.104,86	32.500	34.200	35.100	36.000	36.000
14. Versorgungsaufwendungen						
15. Aufwendungen für Sach- und Dienstleistungen	11.228,29	9.200	9.200	9.200	9.200	9.200
16. Abschreibungen	14.523,00	14.300	14.300	14.300	14.300	14.300
17. Zinsen und ähnliche Aufwendungen						
18. Transferaufwendungen	6.100,00	7.300	7.300	7.300	7.300	7.300
19. sonstige ordentliche Aufwendungen	368,10	8.000	8.000	8.000	8.000	8.000
20. = Summe ordentliche Aufwendungen	66.324,25	71.300	73.000	73.900	74.800	74.800
21. ordentliches Ergebnis	62.315,05	70.300	72.000	72.900	73.800	73.800
22. außerordentliche Erträge						
23. außerordentliche Aufwendungen						
24. außerordentliches Ergebnis						
25. Jahresergebnis	62.315,05	70.300	72.000	72.900	73.800	73.800
26. Erträge aus internen Leistungsbeziehungen						
27. Aufwendungen aus internen Leistungsbeziehungen						
28. Saldo aus internen Leistungsbeziehungen						
29. Ergebnis unter Berücksichtigung der internen Leistungsbeziehungen	62.315,05	70.300	72.000	72.900	73.800	73.800

Teilhaushalt Organisation, Personal und Bildung (TH_1)

Teilfinanzhaushalt

Einzahlungen und Auszahlungen	2023	2024	2025	Verpflichtungser- mächtigungen -Euro-	2026	2027	2028
	- Euro -	- Euro -	- Euro -		- Euro -	- Euro -	- Euro -
Einzahlungen aus laufender Verwaltungstätigkeit							
01. Steuern und ähnliche Abgaben							
02. Zuwendungen und allgemeine Umlagen	-1.175.515,04	-1.952.900	-2.021.500		-2.021.600	-2.021.700	-2.021.700
03. sonstige Transfereinzahlungen							
04. öffentlich-rechtliche Entgelte	-89.936,41	-51.100	-67.100		-67.100	-66.300	-66.300
05. privatrechtliche Entgelte	-71.715,99	-63.500	-72.900		-72.900	-72.900	-72.900
06. Kostenerstattungen und Kostenumlagen	-726.930,33	-746.000	-737.500		-672.500	-672.500	-672.500
07. Zinsen und ähnliche Einzahlungen	-2.184,56						
08. sonstige haushaltswirksame Einzahlungen	-1.426,00	-500	-500		-500	-500	-500
09. = Summe der Einzahlungen aus lfd. Verwaltungstätigkeit	-2.067.708,33	-2.814.000	-2.899.500		-2.834.600	-2.833.900	-2.833.900
Auszahlungen aus laufender Verwaltungstätigkeit							
10. Personalauszahlungen	2.859.968,34	3.248.600	3.307.100		3.394.300	3.481.800	3.481.800
11. Versorgungsauszahlungen	46.566,06	50.000	50.000		50.000	50.000	50.000
12. Auszahl. f. Sach- u. Dienstl. u. GVG	2.172.492,89	3.080.900	2.572.900		2.161.000	2.119.000	2.118.800
13. Zinsen und ähnliche Auszahlungen							
14. Transferauszahlungen	3.653.349,93	3.470.300	3.627.300		3.792.300	3.957.300	4.132.300
15. sonstige haushaltswirksame Auszahlungen	467.594,65	642.000	651.300		651.300	651.300	651.300
16. = Summe der Auszahlungen aus lfd. Verwaltungstätigkeit	9.199.971,87	10.491.800	10.208.600		10.048.900	10.259.400	10.434.200
17. Saldo aus laufender Verwaltungstätigkeit	7.132.263,54	7.677.800	7.309.100		7.214.300	7.425.500	7.600.300
Einzahlungen für Investitionstätigkeit							
18. Zuwendungen für Investitionstätigkeit	-743.617,13	-169.800					
19. Beiträge u.ä. Entgelte für Investitionstätigkeit							
20. Veräußerung von Sachvermögen							

Einzahlungen und Auszahlungen	2023	2024	2025	Verpflichtungsermächtigungen	2026	2027	2028
	- Euro -	- Euro -	- Euro -	-Euro-	- Euro -	- Euro -	- Euro -
21. Veräußerung von Finanzvermögensanlagen							
22. sonstige Investitionstätigkeit							
23. = Summe der Einzahlungen für Investitionstätigkeit	-743.617,13	-169.800					
Auszahlungen für Investitionstätigkeit							
24. Erwerb von Grundstücken und Gebäuden							
25. Baumaßnahmen	2.296.453,01	4.380.000	3.085.000	3.500.000	4.500.000		
26. Erwerb von beweglichen Sachvermögen	408.240,32	143.500	314.000		75.500	75.500	75.500
27. Erwerb von Finanzvermögensanlagen	8.738,77	10.000	10.000		10.000	10.000	10.000
28. Aktivierbare Zuwendungen	5.207,78	34.000	228.000		28.000	28.000	28.000
29. Sonstige Investitionstätigkeit							
30. = Summe der Auszahlungen für Investitionstätigkeit	2.718.639,88	4.567.500	3.637.000	3.500.000	4.613.500	113.500	113.500
31. Saldo aus Investitionstätigkeit	1.975.022,75	4.397.700	3.637.000	3.500.000	4.613.500	113.500	113.500
32. Finanzmittel-Überschuss/-Fehlbetrag	9.107.286,29	12.075.500	10.946.100	3.500.000	11.827.800	7.539.000	7.713.800
Ein-, Auszahlungen aus Finanzierungstätigkeit							
33. Einzahlungen; Aufnahme von Krediten und inneren Darlehen für Investitionstätigkeit							
34. Auszahlungen; Tilgung von Krediten und Rückzahlung von inneren Darlehen für Investitionstätigkeit							
35. Saldo aus Finanzierungstätigkeit							
36. Finanzmittelveränderung	9.107.286,29	12.075.500	10.946.100	3.500.000	11.827.800	7.539.000	7.713.800

Investitionen und Investitionsförderungsmaßnahmen

Investitionsmaßnahme	Ansatz Jahr 2024	Ansatz Jahr 2025	VE für Jahr 2026	Ansatz Jahr 2026	Ansatz Jahr 2027	Ansatz Jahr 2028
	-Euro-	-Euro-	-Euro-	-Euro-	-Euro-	-Euro-
I1.000030.525 Investitionszuschüsse Sportvereine	14.000	8.000		8.000	8.000	8.000
I1.000030 Investitionszuschüsse Sportvereine	14.000	8.000		8.000	8.000	8.000
I1.000052.510 Erwerb von Sportgeräten	6.000	6.000		6.000	6.000	6.000
I1.000052 Erwerb von Sportgeräten	6.000	6.000		6.000	6.000	6.000
I1.000091.510 Anschaffung von Büroausstattung	80.000	100.000		7.000	7.000	7.000
I1.000091 Anschaffung von Büroausstattung	80.000	100.000		7.000	7.000	7.000
I1.000125.510 Beschaffung EDV	10.000	152.500		10.000	10.000	10.000
I1.000125 Beschaffung EDV	10.000	152.500		10.000	10.000	10.000
I1.000148.510 Erwerb von Spielgeräten für die Schulen	5.000	5.000		5.000	5.000	5.000
I1.000148 Erwerb von Spielgeräten für die Schulen	5.000	5.000		5.000	5.000	5.000
I1.000158.510 Anschaffungen für Grundschulen	7.500	10.500		7.500	7.500	7.500
I1.000158 Anschaffungen für Grundschulen	7.500	10.500		7.500	7.500	7.500
I1.000159.510 Anschaffungen für GvZ-Schule	5.000	5.000		5.000	5.000	5.000
I1.000159 Anschaffungen für GvZ-Schule	5.000	5.000		5.000	5.000	5.000
I1.000188.510 Ausstattung Aussenbereich Kindergärten	30.000	15.000		15.000	15.000	15.000
I1.000188 Ausstattung Aussenbereich Kindergärten	30.000	15.000		15.000	15.000	15.000
I1.000229.525 Förderung der Kultur und Heimatpflege	20.000	20.000		20.000	20.000	20.000
I1.000229 Förderung der Kultur und Heimatpflege	20.000	20.000		20.000	20.000	20.000
I1.000247.500 Erw. Grund- schulen/Ganztagsbetreuung		150.000				
I1.000247 Erw. Grund- schulen/Ganztagsbetreuung		150.000				
I1.000282.510 Digitalpakt der Schulen		20.000		20.000	20.000	20.000
I1.000282 Digitalpakt der Schulen		20.000		20.000	20.000	20.000
I1.000284.500 Umbau und Erweiterung Rathaus	1.000.000	2.700.000		1.000.000		
I1.000284 Umbau und Erweiterung Rathaus	1.000.000	2.700.000		1.000.000		
I1.000290.520 Zuführung Versorgungsrücklage	10.000	10.000		10.000	10.000	10.000
I1.000290 Zuführung Versorgungsrücklage	10.000	10.000		10.000	10.000	10.000

Investitionsmaßnahme	Ansatz Jahr 2024	Ansatz Jahr 2025	VE für Jahr 2026	Ansatz Jahr 2026	Ansatz Jahr 2027	Ansatz Jahr 2028
	-Euro-	-Euro-	-Euro-	-Euro-	-Euro-	-Euro-
I1.000313.500 Errichtung zusätzliche KiTA Huntlosen			3.500.000	3.500.000		
I1.000313 Errichtung zusätzliche KiTA Huntlosen			3.500.000	3.500.000		
I1.000345.500 Errichtung PV- Anlage Kiga Huntlosen		85.000				
I1.000345 Errichtung PV-Anlage Kiga Huntlosen		85.000				
I1.000346.500 Errichtung PV- Anlage Lehrschwimmhalle		50.000				
I1.000346 Errichtung PV-Anlage Lehrschwimmhalle		50.000				
I1.000347.525 Förderung DG Hengstlage/Haschenbrok		200.000				
I1.000347 Förderung DG Hengstlage/Haschenbrok		200.000				
I1.000350.500 Erweiterung KiTa Am Lemsen Ahlhorn		100.000				
I1.000350 Erweiterung KiTa Am Lemsen		100.000				
Zwischensumme	1.187.500	3.637.000	3.500.000	4.613.500	113.500	113.500
Gesamtsumme	1.187.500	3.637.000	3.500.000	4.613.500	113.500	113.500

Teilhaushalt 2 – Finanzen

Teilhaushalt Finanzen (TH_2)

Teilergebnishaushalt

Erträge und Aufwendungen	2023 - Euro -	2024 - Euro -	2025 - Euro -	2026 - Euro -	2027 - Euro -	2028 - Euro -
Ordentliche Erträge						
01. Steuern und ähnliche Abgaben	-32.661.574,42	-24.960.000	-23.490.000	-23.810.000	-24.185.000	-24.185.000
02. Zuwendungen u. allgem. Umlagen	-8.022.000,00	-470.000	-520.000	-2.360.000	-2.434.000	-2.434.000
03. Auflösungserträge aus Sonderposten	-8.593,00	-1.500	-1.500	-1.500	-1.500	-1.500
04. sonstige Transfererträge						
05. öffentlich-rechtliche Entgelte	-1.155,00					
06. privatrechtliche Entgelte	-261.022,75	-246.000	-246.000	-246.000	-246.000	-246.000
07. Kostenerstattungen und Kostenumlagen	-41.077,57	-40.000	-40.000	0	0	0
08. Zinsen und ähnliche Finanzerträge	-374.430,89	-900.000	-325.000	-35.000	-35.000	-35.000
09. aktivierungsfähige Eigenleistungen						
10. Bestandsveränderungen						
11. sonstige ordentliche Erträge	-683.169,84	-8.804.000	-633.000	-633.000	-633.000	-633.000
12. =Summe ordentliche Erträge	-42.053.023,47	-35.421.500	-25.255.500	-27.085.500	-27.534.500	-27.534.500
Ordentliche Aufwendungen						
13. Personalaufwendungen	397.676,20	430.500	430.800	443.000	455.500	455.500
14. Versorgungsaufwendungen						
15. Aufwendungen für Sach- und Dienstleistungen	159.665,61	323.100	313.100	313.100	313.100	313.100
16. Abschreibungen	95.846,67	95.100	178.300	253.500	268.500	268.500
17. Zinsen und ähnliche Aufwendungen	211,50	364.200	50.200	50.200	50.200	50.200
18. Transferaufwendungen	17.496.944,19	16.940.500	10.035.000	9.585.000	9.585.000	9.585.000
19. sonstige ordentliche Aufwendungen	100.528,03	123.000	123.000	123.000	123.000	123.000
20. = Summe ordentliche Aufwendungen	18.250.872,20	18.276.400	11.130.400	10.767.800	10.795.300	10.795.300
21. ordentliches Ergebnis	-23.802.151,27	-17.145.100	-14.125.100	-16.317.700	-16.739.200	-16.739.200
22. außerordentliche Erträge	-169.030,35	-100.000	-100.000	-300.000	-300.000	-300.000
23. außerordentliche Aufwendungen	248.122,98					
24. außerordentliches Ergebnis	79.092,63	-100.000	-100.000	-300.000	-300.000	-300.000
25. Jahresergebnis	-23.723.058,64	-17.245.100	-14.225.100	-16.617.700	-17.039.200	-17.039.200
26. Erträge aus internen Leistungsbeziehungen						
27. Aufwendungen aus internen Leistungsbeziehungen						
28. Saldo aus internen Leistungsbeziehungen						
29. Ergebnis unter Berücksichtigung der internen Leistungsbeziehungen	-23.723.058,64	-17.245.100	-14.225.100	-16.617.700	-17.039.200	-17.039.200

Ergebnishaushalt Produkt Kämmerei (P1.111300)

Erträge und Aufwendungen	2023 - Euro -	2024 - Euro -	2025 - Euro -	2026 - Euro -	2027 - Euro -	2028 - Euro -
Ordentliche Erträge						
01. Steuern und ähnliche Abgaben						
02. Zuwendungen u. allgem. Umlagen						
03. Auflösungserträge aus Sonderposten						
04. sonstige Transfererträge						
05. öffentlich-rechtliche Entgelte	-1.125,00					
06. privatrechtliche Entgelte						
07. Kostenerstattungen und Kostenumlagen	-41.077,57	-40.000	-40.000	0	0	0
08. Zinsen und ähnliche Finanzerträge						
09. aktivierungsfähige Eigenleistungen						
10. Bestandsveränderungen						
11. sonstige ordentliche Erträge	-73.488,71	-63.000	-63.000	-63.000	-63.000	-63.000
12. =Summe ordentliche Erträge	-115.691,28	-103.000	-103.000	-63.000	-63.000	-63.000
Ordentliche Aufwendungen						
13. Personalaufwendungen	252.275,27	274.900	297.500	305.800	314.300	314.300
14. Versorgungsaufwendungen						
15. Aufwendungen für Sach- und Dienstleistungen	60.256,71	85.100	85.100	85.100	85.100	85.100
16. Abschreibungen	62,00	5.100	5.100	5.100	5.100	5.100
17. Zinsen und ähnliche Aufwendungen						
18. Transferaufwendungen						
19. sonstige ordentliche Aufwendungen	74.187,14	80.000	80.000	80.000	80.000	80.000
20. = Summe ordentliche Aufwendungen	386.781,12	445.100	467.700	476.000	484.500	484.500
21. ordentliches Ergebnis	271.089,84	342.100	364.700	413.000	421.500	421.500
22. außerordentliche Erträge						
23. außerordentliche Aufwendungen						
24. außerordentliches Ergebnis						
25. Jahresergebnis	271.089,84	342.100	364.700	413.000	421.500	421.500
26. Erträge aus internen Leistungsbeziehungen						
27. Aufwendungen aus internen Leistungsbeziehungen						
28. Saldo aus internen Leistungsbeziehungen						
29. Ergebnis unter Berücksichtigung der internen Leistungsbeziehungen	271.089,84	342.100	364.700	413.000	421.500	421.500

Ergebnishaushalt Produkt Liegenschaftsverwaltung (P1.111500)

Erträge und Aufwendungen	2023 - Euro -	2024 - Euro -	2025 - Euro -	2026 - Euro -	2027 - Euro -	2028 - Euro -
Ordentliche Erträge						
01. Steuern und ähnliche Abgaben						
02. Zuwendungen u. allgem. Umlagen						
03. Auflösungserträge aus Sonderposten	-1.472,00	-1.500	-1.500	-1.500	-1.500	-1.500
04. sonstige Transfererträge						
05. öffentlich-rechtliche Entgelte						
06. privatrechtliche Entgelte	-261.022,75	-246.000	-246.000	-246.000	-246.000	-246.000
07. Kostenerstattungen und Kostenumlagen						
08. Zinsen und ähnliche Finanzerträge						
09. aktivierungsfähige Eigenleistungen						
10. Bestandsveränderungen						
11. sonstige ordentliche Erträge						
12. =Summe ordentliche Erträge	-262.494,75	-247.500	-247.500	-247.500	-247.500	-247.500
Ordentliche Aufwendungen						
13. Personalaufwendungen	89.107,52	93.800	69.300	71.400	73.500	73.500
14. Versorgungsaufwendungen						
15. Aufwendungen für Sach- und Dienstleistungen	81.187,13	208.000	198.000	198.000	198.000	198.000
16. Abschreibungen	73.666,67	55.000	68.200	93.400	93.400	93.400
17. Zinsen und ähnliche Aufwendungen						
18. Transferaufwendungen						
19. sonstige ordentliche Aufwendungen	23.424,73	31.000	31.000	31.000	31.000	31.000
20. = Summe ordentliche Aufwendungen	267.386,05	387.800	366.500	393.800	395.900	395.900
21. ordentliches Ergebnis	4.891,30	140.300	119.000	146.300	148.400	148.400
22. außerordentliche Erträge	-169.030,35	-100.000	-100.000	-300.000	-300.000	-300.000
23. außerordentliche Aufwendungen	248.122,98					
24. außerordentliches Ergebnis	79.092,63	-100.000	-100.000	-300.000	-300.000	-300.000
25. Jahresergebnis	83.983,93	40.300	19.000	-153.700	-151.600	-151.600
26. Erträge aus internen Leistungsbeziehungen						
27. Aufwendungen aus internen Leistungsbeziehungen						
28. Saldo aus internen Leistungsbeziehungen						
29. Ergebnis unter Berücksichtigung der internen Leistungsbeziehungen	83.983,93	40.300	19.000	-153.700	-151.600	-151.600

Ergebnishaushalt Produkt Elektrizitätsversorgung (P1.531000)

Erträge und Aufwendungen	2023 - Euro -	2024 - Euro -	2025 - Euro -	2026 - Euro -	2027 - Euro -	2028 - Euro -
Ordentliche Erträge						
01. Steuern und ähnliche Abgaben						
02. Zuwendungen u. allgem. Umlagen		-100.000	-150.000	-150.000	-150.000	-150.000
03. Auflösungserträge aus Sonderposten						
04. sonstige Transfererträge						
05. öffentlich-rechtliche Entgelte						
06. privatrechtliche Entgelte						
07. Kostenerstattungen und Kostenumlagen						
08. Zinsen und ähnliche Finanzerträge						
09. aktivierungsfähige Eigenleistungen						
10. Bestandsveränderungen						
11. sonstige ordentliche Erträge	-542.743,56	-660.000	-540.000	-540.000	-540.000	-540.000
12. =Summe ordentliche Erträge	-542.743,56	-760.000	-690.000	-690.000	-690.000	-690.000
Ordentliche Aufwendungen						
13. Personalaufwendungen						
14. Versorgungsaufwendungen						
15. Aufwendungen für Sach- und Dienstleistungen						
16. Abschreibungen						
17. Zinsen und ähnliche Aufwendungen						
18. Transferaufwendungen						
19. sonstige ordentliche Aufwendungen						
20. = Summe ordentliche Aufwendungen						
21. ordentliches Ergebnis	-542.743,56	-760.000	-690.000	-690.000	-690.000	-690.000
22. außerordentliche Erträge						
23. außerordentliche Aufwendungen						
24. außerordentliches Ergebnis						
25. Jahresergebnis	-542.743,56	-760.000	-690.000	-690.000	-690.000	-690.000
26. Erträge aus internen Leistungsbeziehungen						
27. Aufwendungen aus internen Leistungsbeziehungen						
28. Saldo aus internen Leistungsbeziehungen						
29. Ergebnis unter Berücksichtigung der internen Leistungsbeziehungen	-542.743,56	-760.000	-690.000	-690.000	-690.000	-690.000

Ergebnishaushalt Produkt Gasversorgung (P1.532000)

Erträge und Aufwendungen	2023 - Euro -	2024 - Euro -	2025 - Euro -	2026 - Euro -	2027 - Euro -	2028 - Euro -
Ordentliche Erträge						
01. Steuern und ähnliche Abgaben						
02. Zuwendungen u. allgem. Umlagen						
03. Auflösungserträge aus Sonderposten						
04. sonstige Transfererträge						
05. öffentlich-rechtliche Entgelte						
06. privatrechtliche Entgelte						
07. Kostenerstattungen und Kostenumlagen						
08. Zinsen und ähnliche Finanzerträge						
09. aktivierungsfähige Eigenleistungen						
10. Bestandsveränderungen						
11. sonstige ordentliche Erträge	-56.016,08	-33.000	-30.000	-30.000	-30.000	-30.000
12. =Summe ordentliche Erträge	-56.016,08	-33.000	-30.000	-30.000	-30.000	-30.000
Ordentliche Aufwendungen						
13. Personalaufwendungen						
14. Versorgungsaufwendungen						
15. Aufwendungen für Sach- und Dienstleistungen						
16. Abschreibungen						
17. Zinsen und ähnliche Aufwendungen						
18. Transferaufwendungen						
19. sonstige ordentliche Aufwendungen						
20. = Summe ordentliche Aufwendungen						
21. ordentliches Ergebnis	-56.016,08	-33.000	-30.000	-30.000	-30.000	-30.000
22. außerordentliche Erträge						
23. außerordentliche Aufwendungen						
24. außerordentliches Ergebnis						
25. Jahresergebnis	-56.016,08	-33.000	-30.000	-30.000	-30.000	-30.000
26. Erträge aus internen Leistungsbeziehungen						
27. Aufwendungen aus internen Leistungsbeziehungen						
28. Saldo aus internen Leistungsbeziehungen						
29. Ergebnis unter Berücksichtigung der internen Leistungsbeziehungen	-56.016,08	-33.000	-30.000	-30.000	-30.000	-30.000

Ergebnishaushalt Produkt Breitbandversorgung (P1.536000)

Erträge und Aufwendungen	2023 - Euro -	2024 - Euro -	2025 - Euro -	2026 - Euro -	2027 - Euro -	2028 - Euro -
Ordentliche Erträge						
01. Steuern und ähnliche Abgaben						
02. Zuwendungen u. allgem. Umlagen						
03. Auflösungserträge aus Sonderposten	-7.121,00					
04. sonstige Transfererträge						
05. öffentlich-rechtliche Entgelte						
06. privatrechtliche Entgelte						
07. Kostenerstattungen und Kostenumlagen						
08. Zinsen und ähnliche Finanzerträge						
09. aktivierungsfähige Eigenleistungen						
10. Bestandsveränderungen						
11. sonstige ordentliche Erträge						
12. =Summe ordentliche Erträge	-7.121,00					
Ordentliche Aufwendungen						
13. Personalaufwendungen						
14. Versorgungsaufwendungen						
15. Aufwendungen für Sach- und Dienstleistungen						
16. Abschreibungen	22.118,00	20.000	90.000	140.000	155.000	155.000
17. Zinsen und ähnliche Aufwendungen						
18. Transferaufwendungen						
19. sonstige ordentliche Aufwendungen						
20. = Summe ordentliche Aufwendungen	22.118,00	20.000	90.000	140.000	155.000	155.000
21. ordentliches Ergebnis	14.997,00	20.000	90.000	140.000	155.000	155.000
22. außerordentliche Erträge						
23. außerordentliche Aufwendungen						
24. außerordentliches Ergebnis						
25. Jahresergebnis	14.997,00	20.000	90.000	140.000	155.000	155.000
26. Erträge aus internen Leistungsbeziehungen						
27. Aufwendungen aus internen Leistungsbeziehungen						
28. Saldo aus internen Leistungsbeziehungen						
29. Ergebnis unter Berücksichtigung der internen Leistungsbeziehungen	14.997,00	20.000	90.000	140.000	155.000	155.000

Ergebnishaushalt Produkt Wirtschaftsförderung (P1.571000)

Erträge und Aufwendungen	2023 - Euro -	2024 - Euro -	2025 - Euro -	2026 - Euro -	2027 - Euro -	2028 - Euro -
Ordentliche Erträge						
01. Steuern und ähnliche Abgaben						
02. Zuwendungen u. allgem. Umlagen						
03. Auflösungserträge aus Sonderposten						
04. sonstige Transfererträge						
05. öffentlich-rechtliche Entgelte						
06. privatrechtliche Entgelte						
07. Kostenerstattungen und Kostenumlagen						
08. Zinsen und ähnliche Finanzerträge						
09. aktivierungsfähige Eigenleistungen						
10. Bestandsveränderungen						
11. sonstige ordentliche Erträge						
12. =Summe ordentliche Erträge						
Ordentliche Aufwendungen						
13. Personalaufwendungen	23.921,72	25.200	25.900	26.700	27.500	27.500
14. Versorgungsaufwendungen						
15. Aufwendungen für Sach- und Dienstleistungen	18.221,77	30.000	30.000	30.000	30.000	30.000
16. Abschreibungen		0	0	0	0	0
17. Zinsen und ähnliche Aufwendungen						
18. Transferaufwendungen						
19. sonstige ordentliche Aufwendungen		5.000	5.000	5.000	5.000	5.000
20. = Summe ordentliche Aufwendungen	42.143,49	60.200	60.900	61.700	62.500	62.500
21. ordentliches Ergebnis	42.143,49	60.200	60.900	61.700	62.500	62.500
22. außerordentliche Erträge						
23. außerordentliche Aufwendungen						
24. außerordentliches Ergebnis						
25. Jahresergebnis	42.143,49	60.200	60.900	61.700	62.500	62.500
26. Erträge aus internen Leistungsbeziehungen						
27. Aufwendungen aus internen Leistungsbeziehungen						
28. Saldo aus internen Leistungsbeziehungen						
29. Ergebnis unter Berücksichtigung der internen Leistungsbeziehungen	42.143,49	60.200	60.900	61.700	62.500	62.500

Produkt-Nr.	P1.611000
Produkt/ Produktgruppe/ Produktbereich	Produktbereich: 61 - Allgemeine Finanzwirtschaft Produktgruppe: 611 - Steuern, allgemeine Finanzwirtschaft Produkt: 611000 - Steuern, Zuweisungen und Umlagen
Kurzbeschreibung	<p>Die Gemeinde Großenkneten erzielt die Haupteinkünfte aus Steuern. Diese Steuern setzen sich aus der Grundsteuer A und B, Gewerbesteuer, Hundesteuer und Vergnügungssteuer zusammen. Insbesondere die Gewerbesteuer macht einen großen Anteil aus. Zusätzlich werden Anteile aus der Einkommenssteuer und der Umsatzsteuer vereinnahmt. Es werden für das Jahr 2025 13 Mio Euro Gewerbesteuereinnahmen erwartet. Im Rahmen des Finanzausgleichs ist eine Kreisumlage und ggf. Finanzausgleichsumlage zu zahlen. Die Höhe der Umlagen berechnet sich nach der Steuerkraft. Für die Berechnung sind die Steuereinnahmen des 4. Quartals vor 2 Jahren sowie der ersten drei Quartale des vergangenen Jahres maßgebend.</p> <p>Die Höhe der Gewerbesteuereinnahmen bestimmt die an das Land zu zahlende Gewerbesteuerumlage.</p> <p>Aufgrund der sehr hohen Steuerkraft in der Zeit vom 01.10.2023 bis 30.09.2024 wird keine Schlüsselzuweisung im Rahmen des Finanzausgleichs erwartet. Eine Finanzausgleichsumlage ist zu zahlen.</p>
Auftragsgrundlage	Abgabenordnung, Niedersächsisches Kommunalabgabengesetz, Grundsteuergesetz, Gewerbesteuergesetz, Satzungen, Nieders. Gesetz über den Finanzausgleich, Satzung des Landkreises Oldenburg, Gewerbesteuerumlagegesetz
Ziele	Im Rahmen der gesetzlichen Bestimmungen sind höchstmögliche Einnahmen zur Deckung der vielfältigen Aufgaben zu erzielen.

Ergebnishaushalt Produkt Steuern, Zuweisungen u.Umlagen (P1.611000)

Erträge und Aufwendungen	2023 - Euro -	2024 - Euro -	2025 - Euro -	2026 - Euro -	2027 - Euro -	2028 - Euro -
Ordentliche Erträge						
01. Steuern und ähnliche Abgaben	-32.661.574,42	-24.960.000	-23.490.000	-23.810.000	-24.185.000	-24.185.000
02. Zuwendungen u. allgem. Umlagen	-8.022.000,00	-370.000	-370.000	-2.210.000	-2.284.000	-2.284.000
03. Auflösungserträge aus Sonderposten						
04. sonstige Transfererträge						
05. öffentlich-rechtliche Entgelte	-30,00					
06. privatrechtliche Entgelte						
07. Kostenerstattungen und Kostenumlagen						
08. Zinsen und ähnliche Finanzerträge	-182,00	-100.000	-25.000	-25.000	-25.000	-25.000
09. aktivierungsfähige Eigenleistungen						
10. Bestandsveränderungen						
11. sonstige ordentliche Erträge	-10.921,49	-8.048.000				
12. =Summe ordentliche Erträge	-40.694.707,91	-33.478.000	-23.885.000	-26.045.000	-26.494.000	-26.494.000
Ordentliche Aufwendungen						
13. Personalaufwendungen	29.407,83	33.300	34.700	35.600	36.600	36.600
14. Versorgungsaufwendungen						
15. Aufwendungen für Sach- und Dienstleistungen						
16. Abschreibungen		15.000	15.000	15.000	15.000	15.000
17. Zinsen und ähnliche Aufwendungen	57,00	364.000	50.000	50.000	50.000	50.000
18. Transferaufwendungen	17.496.944,19	16.940.500	10.035.000	9.585.000	9.585.000	9.585.000
19. sonstige ordentliche Aufwendungen	2.916,16	7.000	7.000	7.000	7.000	7.000
20. = Summe ordentliche Aufwendungen	17.529.325,18	17.359.800	10.141.700	9.692.600	9.693.600	9.693.600
21. ordentliches Ergebnis	-23.165.382,73	-16.118.200	-13.743.300	-16.352.400	-16.800.400	-16.800.400
22. außerordentliche Erträge						
23. außerordentliche Aufwendungen						
24. außerordentliches Ergebnis						
25. Jahresergebnis	-23.165.382,73	-16.118.200	-13.743.300	-16.352.400	-16.800.400	-16.800.400
26. Erträge aus internen Leistungsbeziehungen						
27. Aufwendungen aus internen Leistungsbeziehungen						
28. Saldo aus internen Leistungsbeziehungen						
29. Ergebnis unter Berücksichtigung der internen Leistungsbeziehungen	-23.165.382,73	-16.118.200	-13.743.300	-16.352.400	-16.800.400	-16.800.400

Ergebnishaushalt Produkt sonstige allgemeine Finanzwirtschaft (P1.612000)

Erträge und Aufwendungen	2023 - Euro -	2024 - Euro -	2025 - Euro -	2026 - Euro -	2027 - Euro -	2028 - Euro -
Ordentliche Erträge						
01. Steuern und ähnliche Abgaben						
02. Zuwendungen u. allgem. Umlagen						
03. Auflösungserträge aus Sonderposten						
04. sonstige Transfererträge						
05. öffentlich-rechtliche Entgelte						
06. privatrechtliche Entgelte						
07. Kostenerstattungen und Kostenumlagen						
08. Zinsen und ähnliche Finanzerträge	-374.248,89	-800.000	-300.000	-10.000	-10.000	-10.000
09. aktivierungsfähige Eigenleistungen						
10. Bestandsveränderungen						
11. sonstige ordentliche Erträge						
12. =Summe ordentliche Erträge	-374.248,89	-800.000	-300.000	-10.000	-10.000	-10.000
Ordentliche Aufwendungen						
13. Personalaufwendungen	2.963,86	3.300	3.400	3.500	3.600	3.600
14. Versorgungsaufwendungen						
15. Aufwendungen für Sach- und Dienstleistungen						
16. Abschreibungen						
17. Zinsen und ähnliche Aufwendungen	154,50	200	200	200	200	200
18. Transferaufwendungen						
19. sonstige ordentliche Aufwendungen						
20. = Summe ordentliche Aufwendungen	3.118,36	3.500	3.600	3.700	3.800	3.800
21. ordentliches Ergebnis	-371.130,53	-796.500	-296.400	-6.300	-6.200	-6.200
22. außerordentliche Erträge						
23. außerordentliche Aufwendungen						
24. außerordentliches Ergebnis						
25. Jahresergebnis	-371.130,53	-796.500	-296.400	-6.300	-6.200	-6.200
26. Erträge aus internen Leistungsbeziehungen						
27. Aufwendungen aus internen Leistungsbeziehungen						
28. Saldo aus internen Leistungsbeziehungen						
29. Ergebnis unter Berücksichtigung der internen Leistungsbeziehungen	-371.130,53	-796.500	-296.400	-6.300	-6.200	-6.200

Teilhaushalt Finanzen (TH_2)

Teilfinanzhaushalt

Einzahlungen und Auszahlungen	2023	2024	2025	Verpflichtungsermächtigungen -Euro-	2026	2027	2028
	- Euro -	- Euro -	- Euro -		- Euro -	- Euro -	- Euro -
Einzahlungen aus laufender Verwaltungstätigkeit							
01. Steuern und ähnliche Abgaben	32.557.969,48	-24.960.000	-23.490.000		-23.810.000	-24.185.000	-24.185.000
02. Zuwendungen und allgemeine Umlagen	-8.022.000,00	-470.000	-520.000		-2.360.000	-2.434.000	-2.434.000
03. sonstige Transfereinzahlungen							
04. öffentlich-rechtliche Entgelte	-1.115,00						
05. privatrechtliche Entgelte	-247.236,09	-246.000	-246.000		-246.000	-246.000	-246.000
06. Kostenerstattungen und Kostenumlagen	-651,00	-40.000	-40.000		0	0	0
07. Zinsen und ähnliche Einzahlungen	-374.406,89	-900.000	-325.000		-35.000	-35.000	-35.000
08. sonstige haushaltswirksame Einzahlungen	-648.386,20	-766.000	-633.000		-633.000	-633.000	-633.000
09. = Summe der Einzahlungen aus lfd. Verwaltungstätigkeit	41.851.764,66	-27.382.000	-25.254.000		-27.084.000	-27.533.000	-27.533.000
Auszahlungen aus laufender Verwaltungstätigkeit							
10. Personalauszahlungen	397.676,20	430.500	430.800		443.000	455.500	455.500
11. Versorgungsauszahlungen							
12. Auszahl. f. Sach- u. Dienstl. u. GVG	149.363,24	323.100	313.100		313.100	313.100	313.100
13. Zinsen und ähnliche Auszahlungen	211,50	364.200	50.200		50.200	50.200	50.200
14. Transferauszahlungen	10.259.675,00	16.940.500	10.035.000		9.585.000	9.585.000	9.585.000
15. sonstige haushaltswirksame Auszahlungen	93.223,62	118.000	118.000		118.000	118.000	118.000
16. = Summe der Auszahlungen aus lfd. Verwaltungstätigkeit	10.900.149,56	18.176.300	10.947.100		10.509.300	10.521.800	10.521.800
17. Saldo aus laufender Verwaltungstätigkeit	30.951.615,10	-9.205.700	-14.306.900		-16.574.700	-17.011.200	-17.011.200
Einzahlungen für Investitionstätigkeit							
18. Zuwendungen für Investitionstätigkeit	0,00	-790.000	0		-650.000	-650.000	
19. Beiträge u.ä. Entgelte für Investitionstätigkeit	-100.529,85	-810.000	-830.000		-1.525.000	-1.250.000	-1.050.000
20. Veräußerung von Sachvermögen	-198.341,33	-165.000	-360.000		-660.000	-560.000	-460.000

Einzahlungen und Auszahlungen	2023	2024	2025	Verpflichtungsermächtigungen	2026	2027	2028
	- Euro -	- Euro -	- Euro -	-Euro-	- Euro -	- Euro -	- Euro -
21. Veräußerung von Finanzvermögensanlagen							
22. sonstige Investitionstätigkeit	-29.857,83	-25.000	-17.000		-3.300	-3.300	-3.100
23. = Summe der Einzahlungen für Investitionstätigkeit	-328.729,01	-1.790.000	-1.207.000		-2.838.300	-2.463.300	-1.513.100
Auszahlungen für Investitionstätigkeit							
24. Erwerb von Grundstücken und Gebäuden	511.778,70	500.000	500.000		500.000	500.000	500.000
25. Baumaßnahmen	701.152,91	730.000	0		1.700.000	1.800.000	
26. Erwerb von beweglichen Sachvermögen	90.000,00	500.000					
27. Erwerb von Finanzvermögensanlagen							
28. Aktivierbare Zuwendungen	17.400,00	200.000	1.000.000		500.000		
29. Sonstige Investitionstätigkeit							
30. = Summe der Auszahlungen für Investitionstätigkeit	1.320.331,61	1.930.000	1.500.000		2.700.000	2.300.000	500.000
31. Saldo aus Investitionstätigkeit	991.602,60	140.000	293.000		-138.300	-163.300	-1.013.100
32. Finanzmittel-Überschuss/-Fehlbetrag	29.960.012,50	-9.065.700	-14.013.900		-16.713.000	-17.174.500	-18.024.300
Ein-, Auszahlungen aus Finanzierungstätigkeit							
33. Einzahlungen; Aufnahme von Krediten und inneren Darlehen für Investitionstätigkeit			0		-5.839.000	-803.900	
34. Auszahlungen; Tilgung von Krediten und Rückzahlung von inneren Darlehen für Investitionstätigkeit	206.064,00	206.100	206.100		206.100	206.100	206.100
35. Saldo aus Finanzierungstätigkeit	206.064,00	206.100	206.100		-5.632.900	-597.800	206.100
36. Finanzmittelveränderung	29.753.948,50	-8.859.600	-13.807.800		-22.345.900	-17.772.300	-17.818.200

Investitionen und Investitionsförderungsmaßnahmen

Investitionsmaßnahme	Ansatz Jahr 2024	Ansatz Jahr 2025	VE für Jahr 2026	Ansatz Jahr 2026	Ansatz Jahr 2027	Ansatz Jahr 2028
	-Euro-	-Euro-	-Euro-	-Euro-	-Euro-	-Euro-
I1.000031.510 Ankauf von Grundstücken - Allgemein	500.000	500.000		500.000	500.000	500.000
I1.000031 Ankauf von Grundstücken - Allgemein	500.000	500.000		500.000	500.000	500.000
I1.000045.565 Verkauf von Grundstücken - Allgemein	-85.000	-10.000		-10.000	-10.000	-10.000
I1.000045 Verkauf von Grundstücken - Allgemein	-85.000	-10.000		-10.000	-10.000	-10.000
I1.000111.565 Tilgung Ausleihungen Dritte	-25.000	-17.000		-3.300	-3.300	-3.100
I1.000111 Ausleihungen an Dritte	-25.000	-17.000		-3.300	-3.300	-3.100
I1.000255.525 Förderung des Breitbandausbau	200.000	1.000.000		500.000		
I1.000255 Förderung des Breitbandausbau	200.000	1.000.000		500.000		
I1.000276.565 Verkauf Grundstücke Wilhelmstraße	-740.000	-180.000				
I1.000276 Verkauf Grundstücke Wilhelmstraße	-740.000	-180.000				
I1.000300.500 Sanierung Miethäuser Kap.-Strasser-Str.	730.000	0		1.700.000	1.800.000	
I1.000300.555 Zuschuss Städtebauförderung/KfW	-790.000	0		-650.000	-650.000	
I1.000300 Sanierung Wohnhäuser Kap.-Strasser.Str.	-60.000	0		1.050.000	1.150.000	
I1.000318.565 Verkauf Grundstücke Westerholtkamp				-1.300.000	-1.300.000	-1.000.000
I1.000318 Verkauf Grundstücke Westerholtkamp				-1.300.000	-1.300.000	-1.000.000
I1.000319.565 Verkauf Grundstücke Halenhorst	-150.000	-500.000		-375.000		
I1.000319 Verkauf Grundstücke Halenhorst	-150.000	-500.000		-375.000		
I1.000336.565 Verkauf Grundstücke Baugebiet Schoolpad		-500.000		-500.000	-500.000	-500.000
I1.000336 Verkauf Grundstücke Baugebiet Schoolpad		-500.000		-500.000	-500.000	-500.000
Zwischensumme	-360.000	293.000		-138.300	-163.300	-1.013.100
Gesamtsumme	-360.000	293.000		-138.300	-163.300	-1.013.100

Teilhaushalt 3 – Ordnung- und Soziales

Teilhaushalt Ordnung und Soziales (TH_3)

Teilergebnishaushalt

Erträge und Aufwendungen	2023 - Euro -	2024 - Euro -	2025 - Euro -	2026 - Euro -	2027 - Euro -	2028 - Euro -
Ordentliche Erträge						
01. Steuern und ähnliche Abgaben						
02. Zuwendungen u. allgem. Umlagen	-119.098,45	-112.000	-148.000	-60.000	-60.000	-60.000
03. Auflösungserträge aus Sonderposten	-15.042,00	-20.900	-15.900	-15.900	-15.900	-15.900
04. sonstige Transfererträge	-16.205,00	-16.000	-16.000	-16.000	-16.000	-16.000
05. öffentlich-rechtliche Entgelte	-668.216,89	-885.000	-971.000	-971.000	-971.000	-971.000
06. privatrechtliche Entgelte	-57.175,54	-52.100	-52.100	-52.100	-52.100	-52.100
07. Kostenerstattungen und Kostenumlagen	-2.496.044,98	-2.714.000	-2.760.000	-2.760.000	-2.760.000	-2.760.000
08. Zinsen und ähnliche Finanzerträge						
09. aktivierungsfähige Eigenleistungen						
10. Bestandsveränderungen						
11. sonstige ordentliche Erträge	-466,40	-1.200	-1.200	-1.200	-1.200	-1.200
12. =Summe ordentliche Erträge	-3.372.249,26	-3.801.200	-3.964.200	-3.876.200	-3.876.200	-3.876.200
Ordentliche Aufwendungen						
13. Personalaufwendungen	1.151.768,41	1.395.500	1.540.200	1.584.300	1.628.400	1.628.400
14. Versorgungsaufwendungen						
15. Aufwendungen für Sach- und Dienstleistungen	975.458,44	1.554.900	1.574.400	1.470.400	1.467.400	1.450.400
16. Abschreibungen	234.960,40	285.300	285.300	285.300	285.300	285.300
17. Zinsen und ähnliche Aufwendungen						
18. Transferaufwendungen	1.975.114,23	2.245.900	2.245.900	2.236.900	2.236.900	2.236.900
19. sonstige ordentliche Aufwendungen	298.632,90	409.500	416.800	406.800	406.800	406.800
20. = Summe ordentliche Aufwendungen	4.635.934,38	5.891.100	6.062.600	5.983.700	6.024.800	6.007.800
21. ordentliches Ergebnis	1.263.685,12	2.089.900	2.098.400	2.107.500	2.148.600	2.131.600
22. außerordentliche Erträge						
23. außerordentliche Aufwendungen						
24. außerordentliches Ergebnis						
25. Jahresergebnis	1.263.685,12	2.089.900	2.098.400	2.107.500	2.148.600	2.131.600
26. Erträge aus internen Leistungsbeziehungen						
27. Aufwendungen aus internen Leistungsbeziehungen	14.195,20	12.000	12.000	12.000	12.000	12.000
28. Saldo aus internen Leistungsbeziehungen	14.195,20	12.000	12.000	12.000	12.000	12.000
29. Ergebnis unter Berücksichtigung der internen Leistungsbeziehungen	1.277.880,32	2.101.900	2.110.400	2.119.500	2.160.600	2.143.600

Ergebnishaushalt Produkt Wahlen und Statistik (P1.121000)

Erträge und Aufwendungen	2023 - Euro -	2024 - Euro -	2025 - Euro -	2026 - Euro -	2027 - Euro -	2028 - Euro -
Ordentliche Erträge						
01. Steuern und ähnliche Abgaben						
02. Zuwendungen u. allgem. Umlagen						
03. Auflösungserträge aus Sonderposten						
04. sonstige Transfererträge						
05. öffentlich-rechtliche Entgelte						
06. privatrechtliche Entgelte						
07. Kostenerstattungen und Kostenumlagen	-9.517,51	-10.000	-10.000	-10.000	-10.000	-10.000
08. Zinsen und ähnliche Finanzerträge						
09. aktivierungsfähige Eigenleistungen						
10. Bestandsveränderungen						
11. sonstige ordentliche Erträge						
12. =Summe ordentliche Erträge	-9.517,51	-10.000	-10.000	-10.000	-10.000	-10.000
Ordentliche Aufwendungen						
13. Personalaufwendungen		9.200	9.700	9.900	10.100	10.100
14. Versorgungsaufwendungen						
15. Aufwendungen für Sach- und Dienstleistungen	4.186,60	14.300	14.300	14.300	14.300	14.300
16. Abschreibungen						
17. Zinsen und ähnliche Aufwendungen						
18. Transferaufwendungen						
19. sonstige ordentliche Aufwendungen	279,72	28.000	28.000	28.000	28.000	28.000
20. = Summe ordentliche Aufwendungen	4.466,32	51.500	52.000	52.200	52.400	52.400
21. ordentliches Ergebnis	-5.051,19	41.500	42.000	42.200	42.400	42.400
22. außerordentliche Erträge						
23. außerordentliche Aufwendungen						
24. außerordentliches Ergebnis						
25. Jahresergebnis	-5.051,19	41.500	42.000	42.200	42.400	42.400
26. Erträge aus internen Leistungsbeziehungen						
27. Aufwendungen aus internen Leistungsbeziehungen						
28. Saldo aus internen Leistungsbeziehungen						
29. Ergebnis unter Berücksichtigung der internen Leistungsbeziehungen	-5.051,19	41.500	42.000	42.200	42.400	42.400

Ergebnishaushalt Produkt Öffentliche Ordnung (P1.122000)

Erträge und Aufwendungen	2023 - Euro -	2024 - Euro -	2025 - Euro -	2026 - Euro -	2027 - Euro -	2028 - Euro -
Ordentliche Erträge						
01. Steuern und ähnliche Abgaben						
02. Zuwendungen u. allgem. Umlagen						
03. Auflösungserträge aus Sonderposten						
04. sonstige Transfererträge						
05. öffentlich-rechtliche Entgelte	-413.566,65	-579.000	-665.000	-665.000	-665.000	-665.000
06. privatrechtliche Entgelte	-26.544,52	-9.200	-14.200	-14.200	-14.200	-14.200
07. Kostenerstattungen und Kostenumlagen	-20.335,52					
08. Zinsen und ähnliche Finanzerträge						
09. aktivierungsfähige Eigenleistungen						
10. Bestandsveränderungen						
11. sonstige ordentliche Erträge	-56,28	-1.200	-1.200	-1.200	-1.200	-1.200
12. =Summe ordentliche Erträge	-460.502,97	-589.400	-680.400	-680.400	-680.400	-680.400
Ordentliche Aufwendungen						
13. Personalaufwendungen	96.882,73	103.800	102.000	104.400	106.800	106.800
14. Versorgungsaufwendungen						
15. Aufwendungen für Sach- und Dienstleistungen	485.892,13	665.100	760.100	757.100	754.100	757.100
16. Abschreibungen	155,00	900	900	900	900	900
17. Zinsen und ähnliche Aufwendungen						
18. Transferaufwendungen						
19. sonstige ordentliche Aufwendungen	43.061,88	39.300	49.300	49.300	49.300	49.300
20. = Summe ordentliche Aufwendungen	625.991,74	809.100	912.300	911.700	911.100	914.100
21. ordentliches Ergebnis	165.488,77	219.700	231.900	231.300	230.700	233.700
22. außerordentliche Erträge						
23. außerordentliche Aufwendungen						
24. außerordentliches Ergebnis						
25. Jahresergebnis	165.488,77	219.700	231.900	231.300	230.700	233.700
26. Erträge aus internen Leistungsbeziehungen						
27. Aufwendungen aus internen Leistungsbeziehungen						
28. Saldo aus internen Leistungsbeziehungen						
29. Ergebnis unter Berücksichtigung der internen Leistungsbeziehungen	165.488,77	219.700	231.900	231.300	230.700	233.700

Ergebnishaushalt Produkt Standesamt (P1.122100)

Erträge und Aufwendungen	2023 - Euro -	2024 - Euro -	2025 - Euro -	2026 - Euro -	2027 - Euro -	2028 - Euro -
Ordentliche Erträge						
01. Steuern und ähnliche Abgaben						
02. Zuwendungen u. allgem. Umlagen						
03. Auflösungserträge aus Sonderposten						
04. sonstige Transfererträge						
05. öffentlich-rechtliche Entgelte	-27.107,50	-20.000	-20.000	-20.000	-20.000	-20.000
06. privatrechtliche Entgelte	-625,50	-1.000	-1.000	-1.000	-1.000	-1.000
07. Kostenerstattungen und Kostenumlagen						
08. Zinsen und ähnliche Finanzerträge						
09. aktivierungsfähige Eigenleistungen						
10. Bestandsveränderungen						
11. sonstige ordentliche Erträge						
12. =Summe ordentliche Erträge	-27.733,00	-21.000	-21.000	-21.000	-21.000	-21.000
Ordentliche Aufwendungen						
13. Personalaufwendungen	18.851,27	76.700	87.200	89.700	92.200	92.200
14. Versorgungsaufwendungen						
15. Aufwendungen für Sach- und Dienstleistungen	11.023,83	14.600	12.600	12.600	12.600	12.600
16. Abschreibungen						
17. Zinsen und ähnliche Aufwendungen						
18. Transferaufwendungen						
19. sonstige ordentliche Aufwendungen	4.166,59	4.000	4.000	4.000	4.000	4.000
20. = Summe ordentliche Aufwendungen	34.041,69	95.300	103.800	106.300	108.800	108.800
21. ordentliches Ergebnis	6.308,69	74.300	82.800	85.300	87.800	87.800
22. außerordentliche Erträge						
23. außerordentliche Aufwendungen						
24. außerordentliches Ergebnis						
25. Jahresergebnis	6.308,69	74.300	82.800	85.300	87.800	87.800
26. Erträge aus internen Leistungsbeziehungen						
27. Aufwendungen aus internen Leistungsbeziehungen						
28. Saldo aus internen Leistungsbeziehungen						
29. Ergebnis unter Berücksichtigung der internen Leistungsbeziehungen	6.308,69	74.300	82.800	85.300	87.800	87.800

Ergebnishaushalt Produkt Bürger-Service (P1.122200)

Erträge und Aufwendungen	2023 - Euro -	2024 - Euro -	2025 - Euro -	2026 - Euro -	2027 - Euro -	2028 - Euro -
Ordentliche Erträge						
01. Steuern und ähnliche Abgaben						
02. Zuwendungen u. allgem. Umlagen						
03. Auflösungserträge aus Sonderposten						
04. sonstige Transfererträge						
05. öffentlich-rechtliche Entgelte	-227.261,74	-281.000	-281.000	-281.000	-281.000	-281.000
06. privatrechtliche Entgelte	-1.585,74	-400	-400	-400	-400	-400
07. Kostenerstattungen und Kostenumlagen	0,00					
08. Zinsen und ähnliche Finanzerträge						
09. aktivierungsfähige Eigenleistungen						
10. Bestandsveränderungen						
11. sonstige ordentliche Erträge	-33,60					
12. =Summe ordentliche Erträge	-228.881,08	-281.400	-281.400	-281.400	-281.400	-281.400
Ordentliche Aufwendungen						
13. Personalaufwendungen	194.023,92	200.600	206.400	212.500	218.600	218.600
14. Versorgungsaufwendungen						
15. Aufwendungen für Sach- und Dienstleistungen	41.278,71	80.300	80.300	80.300	80.300	80.300
16. Abschreibungen	300,00	1.800	1.800	1.800	1.800	1.800
17. Zinsen und ähnliche Aufwendungen						
18. Transferaufwendungen		9.500	9.500	9.500	9.500	9.500
19. sonstige ordentliche Aufwendungen	136.793,76	176.000	185.000	185.000	185.000	185.000
20. = Summe ordentliche Aufwendungen	372.396,39	468.200	483.000	489.100	495.200	495.200
21. ordentliches Ergebnis	143.515,31	186.800	201.600	207.700	213.800	213.800
22. außerordentliche Erträge						
23. außerordentliche Aufwendungen						
24. außerordentliches Ergebnis						
25. Jahresergebnis	143.515,31	186.800	201.600	207.700	213.800	213.800
26. Erträge aus internen Leistungsbeziehungen						
27. Aufwendungen aus internen Leistungsbeziehungen						
28. Saldo aus internen Leistungsbeziehungen						
29. Ergebnis unter Berücksichtigung der internen Leistungsbeziehungen	143.515,31	186.800	201.600	207.700	213.800	213.800

Produkt-Nr.	P1.126000
Produkt/ Produktgruppe/ Produktbereich	Produktbereich: 11 - Sicherheit und Ordnung Produktgruppe: 126 - Brandschutz Produkt: 126000 - Brandschutz
Kurzbeschreibung	<p>Die Gemeinde hat als Pflichtaufgabe eine Freiwillige Feuerwehr aufzustellen. Flächendeckend über das Gemeindegebiet bestehen 4 Ortsfeuerwehren. Zur Nachwuchsgewinnung besteht ebenfalls eine Jugendfeuerwehr.</p> <p>Für die Bereitstellung und Unterhaltung der erforderlichen Gebäude (Feuerwehrrhäuser), der Fahrzeuge, von Material und Geräten sowie der persönlichen Schutzausrüstung sowie der Aus- und Fortbildung sind Haushaltsmittel vorzuhalten. Hierbei stehen insbesondere notwendige Aufwendungen für Atemschutzgeräteträger und der stetige Wechsel der Brandschutzbekleidung hervor.</p> <p>Das Feuerwehrgerätehaus Sage entspricht nicht mehr den Anforderungen, insbesondere können die Vorgaben der Feuerwehrunfallkasse nicht erfüllt werden. Für das Feuerwehrgerätehaus Sage ist ein Neubau erforderlich. Für das Feuerwehrgerätehaus Großenkneten ist eine erhebliche Erweiterung geplant.</p> <p>Nach dem Feuerwehrbedarfsplan sind Fahrzeugbeschaffungen erforderlich. So sind die Beschaffungen eines Gerätewagens Logistik ebenso wie Ersatzbeschaffungen für das Großtanklöschfahrzeug sowie für einen Mannschaftstransportwagens auf den Weg zu bringen.</p> <p>Der neue Feuerwehrbedarfsplan wird gerade aufgestellt, die darin festgestellten Bedarfe müssen erfüllt werden. Ebenso sind Beschaffungen im Rahmen des neuen Hygienekonzeptes zu tätigen.</p>
Auftragsgrundlage	Nds. Brandschutzgesetz und ergänzende Verordnungen und Satzungen.
Ziele	<p>Durch die Aufstellung und Unterhaltung einer leistungsstarken und einsatzbereiten Freiwilligen Feuerwehr Großenkneten gewährleistet die Gemeinde Großenkneten die</p> <ul style="list-style-type: none"> - Sicherstellung des vorbeugenden und abwehrenden Brandschutzes - Hilfe bei Unfällen und Notständen - technische Hilfeleistung

Ergebnishaushalt Produkt Brandschutz (P1.126000)

Erträge und Aufwendungen	2023 - Euro -	2024 - Euro -	2025 - Euro -	2026 - Euro -	2027 - Euro -	2028 - Euro -
Ordentliche Erträge						
01. Steuern und ähnliche Abgaben						
02. Zuwendungen u. allgem. Umlagen	-74.084,02	-55.000	-60.000	-60.000	-60.000	-60.000
03. Auflösungserträge aus Sonderposten	-5.443,00	-10.900	-5.900	-5.900	-5.900	-5.900
04. sonstige Transfererträge						
05. öffentlich-rechtliche Entgelte		-5.000	-5.000	-5.000	-5.000	-5.000
06. privatrechtliche Entgelte	-6.181,00	-5.000	0	0	0	0
07. Kostenerstattungen und Kostenumlagen						
08. Zinsen und ähnliche Finanzerträge						
09. aktivierungsfähige Eigenleistungen						
10. Bestandsveränderungen						
11. sonstige ordentliche Erträge	-30,12					
12. =Summe ordentliche Erträge	-85.738,14	-75.900	-70.900	-70.900	-70.900	-70.900
Ordentliche Aufwendungen						
13. Personalaufwendungen	42.891,55	54.600	64.700	66.600	68.500	68.500
14. Versorgungsaufwendungen						
15. Aufwendungen für Sach- und Dienstleistungen	353.604,26	634.600	529.600	473.600	473.600	453.600
16. Abschreibungen	210.266,89	258.900	258.900	258.900	258.900	258.900
17. Zinsen und ähnliche Aufwendungen						
18. Transferaufwendungen	3.700,00	4.400	4.400	4.400	4.400	4.400
19. sonstige ordentliche Aufwendungen	103.694,03	145.200	124.000	125.000	125.000	125.000
20. = Summe ordentliche Aufwendungen	714.156,73	1.097.700	981.600	928.500	930.400	910.400
21. ordentliches Ergebnis	628.418,59	1.021.800	910.700	857.600	859.500	839.500
22. außerordentliche Erträge						
23. außerordentliche Aufwendungen						
24. außerordentliches Ergebnis						
25. Jahresergebnis	628.418,59	1.021.800	910.700	857.600	859.500	839.500
26. Erträge aus internen Leistungsbeziehungen						
27. Aufwendungen aus internen Leistungsbeziehungen						
28. Saldo aus internen Leistungsbeziehungen						
29. Ergebnis unter Berücksichtigung der internen Leistungsbeziehungen	628.418,59	1.021.800	910.700	857.600	859.500	839.500

Ergebnishaushalt Produkt Katastrophenschutz (P1.128000)

Erträge und Aufwendungen	2023 - Euro -	2024 - Euro -	2025 - Euro -	2026 - Euro -	2027 - Euro -	2028 - Euro -
Ordentliche Erträge						
01. Steuern und ähnliche Abgaben						
02. Zuwendungen u. allgem. Umlagen						
03. Auflösungserträge aus Sonderposten						
04. sonstige Transfererträge						
05. öffentlich-rechtliche Entgelte						
06. privatrechtliche Entgelte		-500	-500	-500	-500	-500
07. Kostenerstattungen und Kostenumlagen	-35,79					
08. Zinsen und ähnliche Finanzerträge						
09. aktivierungsfähige Eigenleistungen						
10. Bestandsveränderungen						
11. sonstige ordentliche Erträge						
12. =Summe ordentliche Erträge	-35,79	-500	-500	-500	-500	-500
Ordentliche Aufwendungen						
13. Personalaufwendungen			25.700	26.400	27.100	27.100
14. Versorgungsaufwendungen						
15. Aufwendungen für Sach- und Dienstleistungen		3.500	3.500	3.500	3.500	3.500
16. Abschreibungen						
17. Zinsen und ähnliche Aufwendungen						
18. Transferaufwendungen						
19. sonstige ordentliche Aufwendungen		200	10.000	200	200	200
20. = Summe ordentliche Aufwendungen		3.700	39.200	30.100	30.800	30.800
21. ordentliches Ergebnis	-35,79	3.200	38.700	29.600	30.300	30.300
22. außerordentliche Erträge						
23. außerordentliche Aufwendungen						
24. außerordentliches Ergebnis						
25. Jahresergebnis	-35,79	3.200	38.700	29.600	30.300	30.300
26. Erträge aus internen Leistungsbeziehungen						
27. Aufwendungen aus internen Leistungsbeziehungen						
28. Saldo aus internen Leistungsbeziehungen						
29. Ergebnis unter Berücksichtigung der internen Leistungsbeziehungen	-35,79	3.200	38.700	29.600	30.300	30.300

Ergebnishaushalt Produkt Verwaltung der Sozialhilfe (P1.311900)

Erträge und Aufwendungen	2023 - Euro -	2024 - Euro -	2025 - Euro -	2026 - Euro -	2027 - Euro -	2028 - Euro -
Ordentliche Erträge						
01. Steuern und ähnliche Abgaben						
02. Zuwendungen u. allgem. Umlagen		0				
03. Auflösungserträge aus Sonderposten						
04. sonstige Transfererträge						
05. öffentlich-rechtliche Entgelte						
06. privatrechtliche Entgelte						
07. Kostenerstattungen und Kostenumlagen	-390.814,21	-360.000	-390.000	-390.000	-390.000	-390.000
08. Zinsen und ähnliche Finanzerträge						
09. aktivierungsfähige Eigenleistungen						
10. Bestandsveränderungen						
11. sonstige ordentliche Erträge	-118,40					
12. =Summe ordentliche Erträge	-390.932,61	-360.000	-390.000	-390.000	-390.000	-390.000
Ordentliche Aufwendungen						
13. Personalaufwendungen	361.477,75	371.500	405.300	417.200	429.100	429.100
14. Versorgungsaufwendungen						
15. Aufwendungen für Sach- und Dienstleistungen		4.200	4.200	4.200	4.200	4.200
16. Abschreibungen						
17. Zinsen und ähnliche Aufwendungen						
18. Transferaufwendungen						
19. sonstige ordentliche Aufwendungen	218,10	2.000	2.000	2.000	2.000	2.000
20. = Summe ordentliche Aufwendungen	361.695,85	377.700	411.500	423.400	435.300	435.300
21. ordentliches Ergebnis	-29.236,76	17.700	21.500	33.400	45.300	45.300
22. außerordentliche Erträge						
23. außerordentliche Aufwendungen						
24. außerordentliches Ergebnis						
25. Jahresergebnis	-29.236,76	17.700	21.500	33.400	45.300	45.300
26. Erträge aus internen Leistungsbeziehungen						
27. Aufwendungen aus internen Leistungsbeziehungen						
28. Saldo aus internen Leistungsbeziehungen						
29. Ergebnis unter Berücksichtigung der internen Leistungsbeziehungen	-29.236,76	17.700	21.500	33.400	45.300	45.300

Ergebnishaushalt Produkt Leistungen nach dem AsylbLG (P1.313000)

Erträge und Aufwendungen	2023 - Euro -	2024 - Euro -	2025 - Euro -	2026 - Euro -	2027 - Euro -	2028 - Euro -
Ordentliche Erträge						
01. Steuern und ähnliche Abgaben						
02. Zuwendungen u. allgem. Umlagen						
03. Auflösungserträge aus Sonderposten						
04. sonstige Transfererträge						
05. öffentlich-rechtliche Entgelte						
06. privatrechtliche Entgelte						
07. Kostenerstattungen und Kostenumlagen	-22.841,13	-40.000	-40.000	-40.000	-40.000	-40.000
08. Zinsen und ähnliche Finanzerträge						
09. aktivierungsfähige Eigenleistungen						
10. Bestandsveränderungen						
11. sonstige ordentliche Erträge						
12. =Summe ordentliche Erträge	-22.841,13	-40.000	-40.000	-40.000	-40.000	-40.000
Ordentliche Aufwendungen						
13. Personalaufwendungen	50.298,43	65.500	63.300	65.100	67.000	67.000
14. Versorgungsaufwendungen						
15. Aufwendungen für Sach- und Dienstleistungen		700	700	700	700	700
16. Abschreibungen						
17. Zinsen und ähnliche Aufwendungen						
18. Transferaufwendungen						
19. sonstige ordentliche Aufwendungen		500	500	500	500	500
20. = Summe ordentliche Aufwendungen	50.298,43	66.700	64.500	66.300	68.200	68.200
21. ordentliches Ergebnis	27.457,30	26.700	24.500	26.300	28.200	28.200
22. außerordentliche Erträge						
23. außerordentliche Aufwendungen						
24. außerordentliches Ergebnis						
25. Jahresergebnis	27.457,30	26.700	24.500	26.300	28.200	28.200
26. Erträge aus internen Leistungsbeziehungen						
27. Aufwendungen aus internen Leistungsbeziehungen						
28. Saldo aus internen Leistungsbeziehungen						
29. Ergebnis unter Berücksichtigung der internen Leistungsbeziehungen	27.457,30	26.700	24.500	26.300	28.200	28.200

Ergebnishaushalt Produkt Einrichtungen für Senioren (P1.315000)

Erträge und Aufwendungen	2023 - Euro -	2024 - Euro -	2025 - Euro -	2026 - Euro -	2027 - Euro -	2028 - Euro -
Ordentliche Erträge						
01. Steuern und ähnliche Abgaben						
02. Zuwendungen u. allgem. Umlagen						
03. Auflösungserträge aus Sonderposten						
04. sonstige Transfererträge						
05. öffentlich-rechtliche Entgelte						
06. privatrechtliche Entgelte	-15.262,00	-20.000	-20.000	-20.000	-20.000	-20.000
07. Kostenerstattungen und Kostenumlagen	-7.500,00	-10.000	-10.000	-10.000	-10.000	-10.000
08. Zinsen und ähnliche Finanzerträge						
09. aktivierungsfähige Eigenleistungen						
10. Bestandsveränderungen						
11. sonstige ordentliche Erträge	-8,40					
12. =Summe ordentliche Erträge	-22.770,40	-30.000	-30.000	-30.000	-30.000	-30.000
Ordentliche Aufwendungen						
13. Personalaufwendungen	11.008,68	6.800	7.200	7.300	7.400	7.400
14. Versorgungsaufwendungen						
15. Aufwendungen für Sach- und Dienstleistungen	16.856,71	30.000	30.000	30.000	30.000	30.000
16. Abschreibungen						
17. Zinsen und ähnliche Aufwendungen						
18. Transferaufwendungen	3.395,00	5.000	5.000	5.000	5.000	5.000
19. sonstige ordentliche Aufwendungen	958,37	1.800	1.800	1.800	1.800	1.800
20. = Summe ordentliche Aufwendungen	32.218,76	43.600	44.000	44.100	44.200	44.200
21. ordentliches Ergebnis	9.448,36	13.600	14.000	14.100	14.200	14.200
22. außerordentliche Erträge						
23. außerordentliche Aufwendungen						
24. außerordentliches Ergebnis						
25. Jahresergebnis	9.448,36	13.600	14.000	14.100	14.200	14.200
26. Erträge aus internen Leistungsbeziehungen						
27. Aufwendungen aus internen Leistungsbeziehungen						
28. Saldo aus internen Leistungsbeziehungen						
29. Ergebnis unter Berücksichtigung der internen Leistungsbeziehungen	9.448,36	13.600	14.000	14.100	14.200	14.200

Ergebnishaushalt Produkt Wohngeld (P1.346000)

Erträge und Aufwendungen	2023 - Euro -	2024 - Euro -	2025 - Euro -	2026 - Euro -	2027 - Euro -	2028 - Euro -
Ordentliche Erträge						
01. Steuern und ähnliche Abgaben						
02. Zuwendungen u. allgem. Umlagen						
03. Auflösungserträge aus Sonderposten						
04. sonstige Transfererträge	-15.515,00	-15.000	-15.000	-15.000	-15.000	-15.000
05. öffentlich-rechtliche Entgelte						
06. privatrechtliche Entgelte						
07. Kostenerstattungen und Kostenumlagen	-2.020.180,82	-2.280.000	-2.280.000	-2.280.000	-2.280.000	-2.280.000
08. Zinsen und ähnliche Finanzerträge						
09. aktivierungsfähige Eigenleistungen						
10. Bestandsveränderungen						
11. sonstige ordentliche Erträge						
12. =Summe ordentliche Erträge	-2.035.695,82	-2.295.000	-2.295.000	-2.295.000	-2.295.000	-2.295.000
Ordentliche Aufwendungen						
13. Personalaufwendungen	72.499,77	115.700	125.200	128.900	132.500	132.500
14. Versorgungsaufwendungen						
15. Aufwendungen für Sach- und Dienstleistungen	7.939,06	9.400	9.400	9.400	9.400	9.400
16. Abschreibungen						
17. Zinsen und ähnliche Aufwendungen						
18. Transferaufwendungen	1.924.747,00	2.180.000	2.180.000	2.180.000	2.180.000	2.180.000
19. sonstige ordentliche Aufwendungen	1.526,46	500	500	500	500	500
20. = Summe ordentliche Aufwendungen	2.006.712,29	2.305.600	2.315.100	2.318.800	2.322.400	2.322.400
21. ordentliches Ergebnis	-28.983,53	10.600	20.100	23.800	27.400	27.400
22. außerordentliche Erträge						
23. außerordentliche Aufwendungen						
24. außerordentliches Ergebnis						
25. Jahresergebnis	-28.983,53	10.600	20.100	23.800	27.400	27.400
26. Erträge aus internen Leistungsbeziehungen						
27. Aufwendungen aus internen Leistungsbeziehungen						
28. Saldo aus internen Leistungsbeziehungen						
29. Ergebnis unter Berücksichtigung der internen Leistungsbeziehungen	-28.983,53	10.600	20.100	23.800	27.400	27.400

Ergebnishaushalt Produkt Soz. Angelegenheiten/Integration (P1.351700)

Erträge und Aufwendungen	2023 - Euro -	2024 - Euro -	2025 - Euro -	2026 - Euro -	2027 - Euro -	2028 - Euro -
Ordentliche Erträge						
01. Steuern und ähnliche Abgaben						
02. Zuwendungen u. allgem. Umlagen	-39.109,83	-57.000	-88.000			
03. Auflösungserträge aus Sonderposten						
04. sonstige Transfererträge	-690,00					
05. öffentlich-rechtliche Entgelte						
06. privatrechtliche Entgelte	-386,00					
07. Kostenerstattungen und Kostenumlagen						
08. Zinsen und ähnliche Finanzerträge						
09. aktivierungsfähige Eigenleistungen						
10. Bestandsveränderungen						
11. sonstige ordentliche Erträge						
12. =Summe ordentliche Erträge	-40.185,83	-57.000	-88.000			
Ordentliche Aufwendungen						
13. Personalaufwendungen	66.560,27	209.200	234.000	240.600	247.200	247.200
14. Versorgungsaufwendungen						
15. Aufwendungen für Sach- und Dienstleistungen	16.104,39	28.500	57.500	12.500	12.500	12.500
16. Abschreibungen						
17. Zinsen und ähnliche Aufwendungen						
18. Transferaufwendungen	9.812,57	9.000	9.000			
19. sonstige ordentliche Aufwendungen	4.352,68	5.500	5.200	4.000	4.000	4.000
20. = Summe ordentliche Aufwendungen	96.829,91	252.200	305.700	257.100	263.700	263.700
21. ordentliches Ergebnis	56.644,08	195.200	217.700	257.100	263.700	263.700
22. außerordentliche Erträge						
23. außerordentliche Aufwendungen						
24. außerordentliches Ergebnis						
25. Jahresergebnis	56.644,08	195.200	217.700	257.100	263.700	263.700
26. Erträge aus internen Leistungsbeziehungen						
27. Aufwendungen aus internen Leistungsbeziehungen						
28. Saldo aus internen Leistungsbeziehungen						
29. Ergebnis unter Berücksichtigung der internen Leistungsbeziehungen	56.644,08	195.200	217.700	257.100	263.700	263.700

Ergebnishaushalt Produkt Wirtschaftliche Jugendhilfe (P1.361000)

Erträge und Aufwendungen	2023 - Euro -	2024 - Euro -	2025 - Euro -	2026 - Euro -	2027 - Euro -	2028 - Euro -
Ordentliche Erträge						
01. Steuern und ähnliche Abgaben						
02. Zuwendungen u. allgem. Umlagen						
03. Auflösungserträge aus Sonderposten						
04. sonstige Transfererträge		-1.000	-1.000	-1.000	-1.000	-1.000
05. öffentlich-rechtliche Entgelte	0,00					
06. privatrechtliche Entgelte						
07. Kostenerstattungen und Kostenumlagen	-24.820,00	-14.000	-30.000	-30.000	-30.000	-30.000
08. Zinsen und ähnliche Finanzerträge						
09. aktivierungsfähige Eigenleistungen						
10. Bestandsveränderungen						
11. sonstige ordentliche Erträge						
12. =Summe ordentliche Erträge	-24.820,00	-15.000	-31.000	-31.000	-31.000	-31.000
Ordentliche Aufwendungen						
13. Personalaufwendungen	4.536,43	5.000	4.600	4.700	4.800	4.800
14. Versorgungsaufwendungen						
15. Aufwendungen für Sach- und Dienstleistungen						
16. Abschreibungen						
17. Zinsen und ähnliche Aufwendungen						
18. Transferaufwendungen	25.700,00	30.000	30.000	30.000	30.000	30.000
19. sonstige ordentliche Aufwendungen						
20. = Summe ordentliche Aufwendungen	30.236,43	35.000	34.600	34.700	34.800	34.800
21. ordentliches Ergebnis	5.416,43	20.000	3.600	3.700	3.800	3.800
22. außerordentliche Erträge						
23. außerordentliche Aufwendungen						
24. außerordentliches Ergebnis						
25. Jahresergebnis	5.416,43	20.000	3.600	3.700	3.800	3.800
26. Erträge aus internen Leistungsbeziehungen						
27. Aufwendungen aus internen Leistungsbeziehungen						
28. Saldo aus internen Leistungsbeziehungen						
29. Ergebnis unter Berücksichtigung der internen Leistungsbeziehungen	5.416,43	20.000	3.600	3.700	3.800	3.800

Ergebnishaushalt Produkt Jugendarbeit (P1.362000)

Erträge und Aufwendungen	2023 - Euro -	2024 - Euro -	2025 - Euro -	2026 - Euro -	2027 - Euro -	2028 - Euro -
Ordentliche Erträge						
01. Steuern und ähnliche Abgaben						
02. Zuwendungen u. allgem. Umlagen	-5.904,60					
03. Auflösungserträge aus Sonderposten	-9.599,00	-10.000	-10.000	-10.000	-10.000	-10.000
04. sonstige Transfererträge						
05. öffentlich-rechtliche Entgelte	-281,00					
06. privatrechtliche Entgelte	-6.590,78	-16.000	-16.000	-16.000	-16.000	-16.000
07. Kostenerstattungen und Kostenumlagen						
08. Zinsen und ähnliche Finanzerträge						
09. aktivierungsfähige Eigenleistungen						
10. Bestandsveränderungen						
11. sonstige ordentliche Erträge	-219,60					
12. =Summe ordentliche Erträge	-22.594,98	-26.000	-26.000	-26.000	-26.000	-26.000
Ordentliche Aufwendungen						
13. Personalaufwendungen	232.737,61	176.900	204.900	211.000	217.100	217.100
14. Versorgungsaufwendungen						
15. Aufwendungen für Sach- und Dienstleistungen	38.572,75	69.700	72.200	72.200	72.200	72.200
16. Abschreibungen	24.238,51	23.700	23.700	23.700	23.700	23.700
17. Zinsen und ähnliche Aufwendungen						
18. Transferaufwendungen	7.759,66	8.000	8.000	8.000	8.000	8.000
19. sonstige ordentliche Aufwendungen	3.581,31	6.500	6.500	6.500	6.500	6.500
20. = Summe ordentliche Aufwendungen	306.889,84	284.800	315.300	321.400	327.500	327.500
21. ordentliches Ergebnis	284.294,86	258.800	289.300	295.400	301.500	301.500
22. außerordentliche Erträge						
23. außerordentliche Aufwendungen						
24. außerordentliches Ergebnis						
25. Jahresergebnis	284.294,86	258.800	289.300	295.400	301.500	301.500
26. Erträge aus internen Leistungsbeziehungen						
27. Aufwendungen aus internen Leistungsbeziehungen	14.195,20	12.000	12.000	12.000	12.000	12.000
28. Saldo aus internen Leistungsbeziehungen	14.195,20	12.000	12.000	12.000	12.000	12.000
29. Ergebnis unter Berücksichtigung der internen Leistungsbeziehungen	298.490,06	270.800	301.300	307.400	313.500	313.500

Teilhaushalt Ordnung und Soziales (TH_3)

Teilfinanzhaushalt

Einzahlungen und Auszahlungen	2023	2024	2025	Verpflichtungser- mächtigungen -Euro-	2026	2027	2028
	- Euro -	- Euro -	- Euro -		- Euro -	- Euro -	- Euro -
Einzahlungen aus laufender Verwaltungstätigkeit							
01. Steuern und ähnliche Abgaben							
02. Zuwendungen und allgemeine Umlagen	-142.100,68	-112.000	-148.000		-60.000	-60.000	-60.000
03. sonstige Transfereinzahlungen	-14.154,25	-16.000	-16.000		-16.000	-16.000	-16.000
04. öffentlich-rechtliche Entgelte	-663.785,75	-885.000	-971.000		-971.000	-971.000	-971.000
05. privatrechtliche Entgelte	-59.980,57	-52.100	-52.100		-52.100	-52.100	-52.100
06. Kostenerstattungen und Kostenumlagen	-2.431.953,14	-2.714.000	-2.760.000		-2.760.000	-2.760.000	-2.760.000
07. Zinsen und ähnliche Einzahlungen							
08. sonstige haushaltswirksame Einzahlungen	-864,25	-1.200	-1.200		-1.200	-1.200	-1.200
09. = Summe der Einzahlungen aus lfd. Verwaltungstätigkeit	-3.312.838,64	-3.780.300	-3.948.300		-3.860.300	-3.860.300	-3.860.300
Auszahlungen aus laufender Verwaltungstätigkeit							
10. Personalauszahlungen	1.145.261,30	1.395.500	1.540.200		1.584.300	1.628.400	1.628.400
11. Versorgungsauszahlungen							
12. Auszahl. f. Sach- u. Dienstl. u. GVG	979.556,16	1.554.900	1.574.400		1.470.400	1.467.400	1.450.400
13. Zinsen und ähnliche Auszahlungen							
14. Transferauszahlungen	2.002.277,30	2.245.900	2.245.900		2.236.900	2.236.900	2.236.900
15. sonstige haushaltswirksame Auszahlungen	309.328,63	409.500	416.800		406.800	406.800	406.800
16. = Summe der Auszahlungen aus lfd. Verwaltungstätigkeit	4.436.423,39	5.605.800	5.777.300		5.698.400	5.739.500	5.722.500
17. Saldo aus laufender Verwaltungstätigkeit	1.123.584,75	1.825.500	1.829.000		1.838.100	1.879.200	1.862.200
Einzahlungen für Investitionstätigkeit							
18. Zuwendungen für Investitionstätigkeit	-280.000,00	-900.000	-600.000				
19. Beiträge u.ä. Entgelte für Investitionstätigkeit							
20. Veräußerung von Sachvermögen							

Einzahlungen und Auszahlungen	2023	2024	2025	Verpflichtungsermächtigungen	2026	2027	2028
	- Euro -	- Euro -	- Euro -	-Euro-	- Euro -	- Euro -	- Euro -
21. Veräußerung von Finanzvermögensanlagen							
22. sonstige Investitionstätigkeit							
23. = Summe der Einzahlungen für Investitionstätigkeit	-280.000,00	-900.000	-600.000				
Auszahlungen für Investitionstätigkeit							
24. Erwerb von Grundstücken und Gebäuden							
25. Baumaßnahmen	143.028,91	3.990.000	25.000	1.500.000	3.500.000		
26. Erwerb von beweglichen Sachvermögen	35.387,89	564.000	602.000		8.000	78.000	8.000
27. Erwerb von Finanzvermögensanlagen							
28. Aktivierbare Zuwendungen							
29. Sonstige Investitionstätigkeit							
30. = Summe der Auszahlungen für Investitionstätigkeit	178.416,80	4.554.000	627.000	1.500.000	3.508.000	78.000	8.000
31. Saldo aus Investitionstätigkeit	-101.583,20	3.654.000	27.000	1.500.000	3.508.000	78.000	8.000
32. Finanzmittel-Überschuss/-Fehlbetrag	1.022.001,55	5.479.500	1.856.000	1.500.000	5.346.100	1.957.200	1.870.200
Ein-, Auszahlungen aus Finanzierungstätigkeit							
33. Einzahlungen; Aufnahme von Krediten und inneren Darlehen für Investitionstätigkeit							
34. Auszahlungen; Tilgung von Krediten und Rückzahlung von inneren Darlehen für Investitionstätigkeit							
35. Saldo aus Finanzierungstätigkeit							
36. Finanzmittelveränderung	1.022.001,55	5.479.500	1.856.000	1.500.000	5.346.100	1.957.200	1.870.200

Investitionen und Investitionsförderungsmaßnahmen

Investitionsmaßnahme	Ansatz Jahr 2024	Ansatz Jahr 2025	VE für Jahr 2026	Ansatz Jahr 2026	Ansatz Jahr 2027	Ansatz Jahr 2028
	-Euro-	-Euro-	-Euro-	-Euro-	-Euro-	-Euro-
I1.000010.510 Öffentliche Ordnung	2.000	2.000		2.000	2.000	2.000
I1.000010 Öffentliche Ordnung	2.000	2.000		2.000	2.000	2.000
I1.000053.510 Erwerb Gerätschaften für die Feuerwehr	90.000	30.000		4.000	4.000	4.000
I1.000053 Erwerb Gerätschaften für die Feuerwehr	90.000	30.000		4.000	4.000	4.000
I1.000126.510 Ausstattung Jugendfeuerwehr	2.000	2.000		2.000	2.000	2.000
I1.000126 Ausstattung Jugendfeuerwehr	2.000	2.000		2.000	2.000	2.000
I1.000209.510 Ersatzbeschaffung MTW OF Großenkneten	70.000	10.000				
I1.000209 Ersatzbeschaffung MTW OF Großenkneten	70.000	10.000				
I1.000302.500 Neubau Feuerwehrgerätehaus Sage	2.000.000		1.500.000	1.500.000		
I1.000302 Neubau Feuerwehrgerätehaus Sage	2.000.000		1.500.000	1.500.000		
I1.000307.510 Beschaffung Gerätewagen Logistik OF GK	250.000	85.000				
I1.000307 Beschaffung Gerätewagen Logistik OF GK	250.000	85.000				
I1.000311.510 Erwerb TLF 4000 OF Ahlhorn	150.000	273.000				
I1.000311 Erwerb TLF 4000 OF Ahlhorn	150.000	273.000				
I1.000323.500 Bau Nachbarschafts- und Bildungszentrum	1.600.000	25.000				
I1.000323.555 Zuschuss Städtebauförderung	-900.000	-600.000				
I1.000323 Bau Nachbarschafts- und Bildungszentrum	700.000	-575.000				
I1.000327.500 Erweiterung Feuerwehrhaus Großenkneten	150.000			2.000.000		
I1.000327 Erweiterung Feuerwehrhaus Großenkneten	150.000			2.000.000		
I1.000342.510 Ersatzbeschaffung MTW JF/ OF Ahlhorn		70.000				
I1.000342 Ersatzbeschaffung MTW JF/ OF Ahlhorn		70.000				
I1.000343.510 Anschaffung MTW OF Sage		0			70.000	
I1.000343 Anschaffung MTW OF Sage		0			70.000	
I1.000348.510 Beschaffung Hygienekonzept Feuerwehr		130.000				
I1.000348 Beschaffung Hygienekonzept Feuerwehr		130.000				
Zwischensumme	3.414.000	27.000	1.500.000	3.508.000	78.000	8.000
Gesamtsumme	3.414.000	27.000	1.500.000	3.508.000	78.000	8.000

Teilhaushalt 4 – Bau

Teilhaushalt Bau (TH_4)

Teilergebnishaushalt

Erträge und Aufwendungen	2023 - Euro -	2024 - Euro -	2025 - Euro -	2026 - Euro -	2027 - Euro -	2028 - Euro -
Ordentliche Erträge						
01. Steuern und ähnliche Abgaben						
02. Zuwendungen u. allgem. Umlagen	-3.000,00					
03. Auflösungserträge aus Sonderposten	-1.052.514,75	-1.035.600	-942.300	-942.300	-942.300	-942.300
04. sonstige Transfererträge						
05. öffentlich-rechtliche Entgelte	-2.251.802,67	-2.428.000	-2.430.000	-2.450.000	-2.470.000	-2.490.000
06. privatrechtliche Entgelte	-19.834,37	-15.500	-15.500	-15.500	-15.500	-15.500
07. Kostenerstattungen und Kostenumlagen	-28.272,40	-15.000	-15.000	-15.000	-15.000	-15.000
08. Zinsen und ähnliche Finanzerträge						
09. aktivierungsfähige Eigenleistungen						
10. Bestandsveränderungen						
11. sonstige ordentliche Erträge	-3.558,00					
12. =Summe ordentliche Erträge	-3.358.982,19	-3.494.100	-3.402.800	-3.422.800	-3.442.800	-3.462.800
Ordentliche Aufwendungen						
13. Personalaufwendungen	1.701.450,10	1.813.500	1.957.500	2.013.500	2.069.800	2.069.800
14. Versorgungsaufwendungen						
15. Aufwendungen für Sach- und Dienstleistungen	2.096.324,44	2.610.400	2.397.900	2.237.900	2.237.900	2.237.900
16. Abschreibungen	2.188.555,96	2.191.100	2.203.100	2.202.100	2.202.100	2.202.100
17. Zinsen und ähnliche Aufwendungen						
18. Transferaufwendungen	15.500,01	20.000	28.500	21.600	21.600	21.600
19. sonstige ordentliche Aufwendungen	556.094,60	349.800	349.800	344.800	344.800	344.800
20. = Summe ordentliche Aufwendungen	6.557.925,11	6.984.800	6.936.800	6.819.900	6.876.200	6.876.200
21. ordentliches Ergebnis	3.198.942,92	3.490.700	3.534.000	3.397.100	3.433.400	3.413.400
22. außerordentliche Erträge						
23. außerordentliche Aufwendungen	61,00					
24. außerordentliches Ergebnis	61,00					
25. Jahresergebnis	3.199.003,92	3.490.700	3.534.000	3.397.100	3.433.400	3.413.400
26. Erträge aus internen Leistungsbeziehungen	-4.773,18					
27. Aufwendungen aus internen Leistungsbeziehungen						
28. Saldo aus internen Leistungsbeziehungen	-4.773,18					
29. Ergebnis unter Berücksichtigung der internen Leistungsbeziehungen	3.194.230,74	3.490.700	3.534.000	3.397.100	3.433.400	3.413.400

Ergebnishaushalt Produkt Grundstücks- und Gebäudemanagement (P1.111400)

Erträge und Aufwendungen	2023 - Euro -	2024 - Euro -	2025 - Euro -	2026 - Euro -	2027 - Euro -	2028 - Euro -
Ordentliche Erträge						
01. Steuern und ähnliche Abgaben						
02. Zuwendungen u. allgem. Umlagen						
03. Auflösungserträge aus Sonderposten						
04. sonstige Transfererträge						
05. öffentlich-rechtliche Entgelte						
06. privatrechtliche Entgelte						
07. Kostenerstattungen und Kostenumlagen						
08. Zinsen und ähnliche Finanzerträge						
09. aktivierungsfähige Eigenleistungen						
10. Bestandsveränderungen						
11. sonstige ordentliche Erträge	-15,60					
12. =Summe ordentliche Erträge	-15,60					
Ordentliche Aufwendungen						
13. Personalaufwendungen	163.834,32	182.800	174.200	179.300	184.400	184.400
14. Versorgungsaufwendungen						
15. Aufwendungen für Sach- und Dienstleistungen	68,00					
16. Abschreibungen						
17. Zinsen und ähnliche Aufwendungen						
18. Transferaufwendungen						
19. sonstige ordentliche Aufwendungen	29.392,94	20.000	20.000	20.000	20.000	20.000
20. = Summe ordentliche Aufwendungen	193.295,26	202.800	194.200	199.300	204.400	204.400
21. ordentliches Ergebnis	193.279,66	202.800	194.200	199.300	204.400	204.400
22. außerordentliche Erträge						
23. außerordentliche Aufwendungen						
24. außerordentliches Ergebnis						
25. Jahresergebnis	193.279,66	202.800	194.200	199.300	204.400	204.400
26. Erträge aus internen Leistungsbeziehungen						
27. Aufwendungen aus internen Leistungsbeziehungen						
28. Saldo aus internen Leistungsbeziehungen						
29. Ergebnis unter Berücksichtigung der internen Leistungsbeziehungen	193.279,66	202.800	194.200	199.300	204.400	204.400

Ergebnishaushalt Produkt Städteplanung, Vermessung, Raumordnung (P1.511000)

Erträge und Aufwendungen	2023 - Euro -	2024 - Euro -	2025 - Euro -	2026 - Euro -	2027 - Euro -	2028 - Euro -
Ordentliche Erträge						
01. Steuern und ähnliche Abgaben						
02. Zuwendungen u. allgem. Umlagen						
03. Auflösungserträge aus Sonderposten						
04. sonstige Transfererträge						
05. öffentlich-rechtliche Entgelte						
06. privatrechtliche Entgelte						
07. Kostenerstattungen und Kostenumlagen		-1.000	-1.000	-1.000	-1.000	-1.000
08. Zinsen und ähnliche Finanzerträge						
09. aktivierungsfähige Eigenleistungen						
10. Bestandsveränderungen						
11. sonstige ordentliche Erträge	-23,40					
12. =Summe ordentliche Erträge	-23,40	-1.000	-1.000	-1.000	-1.000	-1.000
Ordentliche Aufwendungen						
13. Personalaufwendungen	43.633,07	41.000	42.100	43.300	44.400	44.400
14. Versorgungsaufwendungen						
15. Aufwendungen für Sach- und Dienstleistungen						
16. Abschreibungen						
17. Zinsen und ähnliche Aufwendungen						
18. Transferaufwendungen						
19. sonstige ordentliche Aufwendungen	367.994,84	200.000	200.000	200.000	200.000	200.000
20. = Summe ordentliche Aufwendungen	411.627,91	241.000	242.100	243.300	244.400	244.400
21. ordentliches Ergebnis	411.604,51	240.000	241.100	242.300	243.400	243.400
22. außerordentliche Erträge						
23. außerordentliche Aufwendungen						
24. außerordentliches Ergebnis						
25. Jahresergebnis	411.604,51	240.000	241.100	242.300	243.400	243.400
26. Erträge aus internen Leistungsbeziehungen						
27. Aufwendungen aus internen Leistungsbeziehungen						
28. Saldo aus internen Leistungsbeziehungen						
29. Ergebnis unter Berücksichtigung der internen Leistungsbeziehungen	411.604,51	240.000	241.100	242.300	243.400	243.400

Produkt-Nr.	P1.511100
Produkt/ Produktgruppe/ Produktbereich	<p>Produktbereich: 51 - Räumliche Planung und Entwicklung</p> <p>Produktgruppe: 511 - Räumliche Planungs- und Entwicklungsmaßnahmen</p> <p>Produkt: 511100 Dorferneuerung/Städtebauförderung</p>
Kurzbeschreibung	<p>Zusammen mit der Gemeinde Garrel wurde die Aufnahme des Gebietes "Beidseits der Lethe" in das Dorfentwicklungsprogramm beantragt. Nachdem die Aufnahme erfolgreich war, wurde mit einer Bewertungskommission, bestehend aus Vertretern der Dörfer sowie der Verwaltungen ein Planungsbüro ausgewählt und mit der Erstellung eines Dorfentwicklungsplanes beauftragt. An der Erstellung werden die Bewohner der beteiligten Ortsteile Bissel, Döhlen Halenhorst, Hengstlage und Haschenbrok intensiv beteiligt. Der Dorfentwicklungsplan mit konkreten Maßnahmen soll Ende 2024 erstellt sein. Für erste öffentliche Projekte sind Haushaltsmittel eingeplant.</p> <p>Das Städtebauförderprogramm für den Ort Ahlhorn wird weiterhin fortgesetzt. In den letzten Jahren konnten bereits diverse Maßnahmen erfolgreich umgesetzt werden. Hieran soll weiter angeknüpft werden, sodass z. B. die Sanierung des Miethauses Kapitän-Strasser-Str. 1B + 3, die Aufwertung und Erneuerung der Schubertstraße/Hans-Roth-Weg oder die Herrichtung eines Nachbarschafts- und Bildungszentrum vorgesehen sind. Damit private Grundstückseigentümer für die Durchführung von Modernisierungen Zuschüsse erhalten können, wurde vom Rat eine Modernisierungsrichtlinie erlassen. Aufgrund veränderter Rahmenbedingungen der Bundesförderung wurde die Modernisierungsrichtlinie zum 01.01.2024 neugefasst. Weiterhin tagt regelmäßig ein Sanierungsbeirat, um die Interessen der Anwohner im Sanierungsgebiet zu vertreten. Das Quartiersmanagement wird bis zum 30.09.2027 durch die Johanniter- Unfall-Hilfe betreut.</p>
Auftragsgrundlage	<p>Baugesetzbuch, Städtebauförderungsrichtlinie, Modernisierungsrichtlinie, städtebaulicher Rahmenplan</p> <p>Beschlüsse Verwaltungsausschuss und Rat sowie Genehmigung durch NBank bzw. die Behörde für Geoinformation, Landentwicklung und Liegenschaften (LGLN) für die Durchführung der Einzelmaßnahmen</p>
Ziele	<p>Zielgruppe: Eigentümer und Bewohner im Sanierungsgebiet bzw. Dorferneuerungsgebiet. Stärkung des ländlichen Raumes und der dörflichen Ortschaften. Erhalt und Fortentwicklung der Dorfgemeinschaft.</p> <p>Das Sanierungsgebiet " Wildeshäuser Straße" soll als lebendiger beliebter und gesunder Wohn- und Lebensraum aufgewertet werden. Die wohnungswirtschaftlichen, baulichen und städtebaulichen Missstände sollen beseitigt werden.</p>

Ergebnishaushalt Produkt Dorferneuerung, Städtebauförderung (P1.511100)

Erträge und Aufwendungen	2023 - Euro -	2024 - Euro -	2025 - Euro -	2026 - Euro -	2027 - Euro -	2028 - Euro -
Ordentliche Erträge						
01. Steuern und ähnliche Abgaben						
02. Zuwendungen u. allgem. Umlagen						
03. Auflösungserträge aus Sonderposten	-7.042,00					
04. sonstige Transfererträge						
05. öffentlich-rechtliche Entgelte	-1.710,00					
06. privatrechtliche Entgelte						
07. Kostenerstattungen und Kostenumlagen						
08. Zinsen und ähnliche Finanzerträge						
09. aktivierungsfähige Eigenleistungen						
10. Bestandsveränderungen						
11. sonstige ordentliche Erträge	-23,40					
12. =Summe ordentliche Erträge	-8.775,40					
Ordentliche Aufwendungen						
13. Personalaufwendungen	40.135,65	40.000	40.300	41.300	42.300	42.300
14. Versorgungsaufwendungen						
15. Aufwendungen für Sach- und Dienstleistungen	762,32					
16. Abschreibungen	18.170,73	15.000	15.000	15.000	15.000	15.000
17. Zinsen und ähnliche Aufwendungen						
18. Transferaufwendungen						
19. sonstige ordentliche Aufwendungen	133,65	30.000	30.000	25.000	25.000	25.000
20. = Summe ordentliche Aufwendungen	59.202,35	85.000	85.300	81.300	82.300	82.300
21. ordentliches Ergebnis	50.426,95	85.000	85.300	81.300	82.300	82.300
22. außerordentliche Erträge						
23. außerordentliche Aufwendungen						
24. außerordentliches Ergebnis						
25. Jahresergebnis	50.426,95	85.000	85.300	81.300	82.300	82.300
26. Erträge aus internen Leistungsbeziehungen	-4.773,18					
27. Aufwendungen aus internen Leistungsbeziehungen						
28. Saldo aus internen Leistungsbeziehungen	-4.773,18					
29. Ergebnis unter Berücksichtigung der internen Leistungsbeziehungen	45.653,77	85.000	85.300	81.300	82.300	82.300

Ergebnishaushalt Produkt Bauverwaltung (P1.521000)

Erträge und Aufwendungen	2023 - Euro -	2024 - Euro -	2025 - Euro -	2026 - Euro -	2027 - Euro -	2028 - Euro -
Ordentliche Erträge						
01. Steuern und ähnliche Abgaben						
02. Zuwendungen u. allgem. Umlagen						
03. Auflösungserträge aus Sonderposten						
04. sonstige Transfererträge						
05. öffentlich-rechtliche Entgelte	-6.740,00	-7.000	-7.000	-7.000	-7.000	-7.000
06. privatrechtliche Entgelte						
07. Kostenerstattungen und Kostenumlagen						
08. Zinsen und ähnliche Finanzerträge						
09. aktivierungsfähige Eigenleistungen						
10. Bestandsveränderungen						
11. sonstige ordentliche Erträge	-70,20					
12. =Summe ordentliche Erträge	-6.810,20	-7.000	-7.000	-7.000	-7.000	-7.000
Ordentliche Aufwendungen						
13. Personalaufwendungen	223.342,00	220.300	231.000	237.800	244.600	244.600
14. Versorgungsaufwendungen						
15. Aufwendungen für Sach- und Dienstleistungen	31.953,32	35.500	35.500	35.500	35.500	35.500
16. Abschreibungen		2.200	2.200	2.200	2.200	2.200
17. Zinsen und ähnliche Aufwendungen						
18. Transferaufwendungen			8.500	1.600	1.600	1.600
19. sonstige ordentliche Aufwendungen	8.756,29	10.000	10.000	10.000	10.000	10.000
20. = Summe ordentliche Aufwendungen	264.051,61	268.000	287.200	287.100	293.900	293.900
21. ordentliches Ergebnis	257.241,41	261.000	280.200	280.100	286.900	286.900
22. außerordentliche Erträge						
23. außerordentliche Aufwendungen						
24. außerordentliches Ergebnis						
25. Jahresergebnis	257.241,41	261.000	280.200	280.100	286.900	286.900
26. Erträge aus internen Leistungsbeziehungen						
27. Aufwendungen aus internen Leistungsbeziehungen						
28. Saldo aus internen Leistungsbeziehungen						
29. Ergebnis unter Berücksichtigung der internen Leistungsbeziehungen	257.241,41	261.000	280.200	280.100	286.900	286.900

Ergebnishaushalt Produkt Abwasserbeseitigung (P1.538000)

Erträge und Aufwendungen	2023 - Euro -	2024 - Euro -	2025 - Euro -	2026 - Euro -	2027 - Euro -	2028 - Euro -
Ordentliche Erträge						
01. Steuern und ähnliche Abgaben						
02. Zuwendungen u. allgem. Umlagen						
03. Auflösungserträge aus Sonderposten	-202.938,75	-185.100	-185.100	-185.100	-185.100	-185.100
04. sonstige Transfererträge						
05. öffentlich-rechtliche Entgelte	-2.195.481,77	-2.373.000	-2.375.000	-2.395.000	-2.415.000	-2.435.000
06. privatrechtliche Entgelte	-470,05					
07. Kostenerstattungen und Kostenumlagen						
08. Zinsen und ähnliche Finanzerträge						
09. aktivierungsfähige Eigenleistungen						
10. Bestandsveränderungen						
11. sonstige ordentliche Erträge	-190,80					
12. =Summe ordentliche Erträge	-2.399.081,37	-2.558.100	-2.560.100	-2.580.100	-2.600.100	-2.620.100
Ordentliche Aufwendungen						
13. Personalaufwendungen	423.380,88	433.200	477.700	490.900	504.500	504.500
14. Versorgungsaufwendungen						
15. Aufwendungen für Sach- und Dienstleistungen	1.168.731,02	1.363.900	1.321.900	1.321.900	1.321.900	1.321.900
16. Abschreibungen	619.673,36	619.700	631.700	632.200	632.200	632.200
17. Zinsen und ähnliche Aufwendungen						
18. Transferaufwendungen						
19. sonstige ordentliche Aufwendungen	136.292,84	86.000	86.000	86.000	86.000	86.000
20. = Summe ordentliche Aufwendungen	2.348.078,10	2.502.800	2.517.300	2.531.000	2.544.600	2.544.600
21. ordentliches Ergebnis	-51.003,27	-55.300	-42.800	-49.100	-55.500	-75.500
22. außerordentliche Erträge						
23. außerordentliche Aufwendungen						
24. außerordentliches Ergebnis						
25. Jahresergebnis	-51.003,27	-55.300	-42.800	-49.100	-55.500	-75.500
26. Erträge aus internen Leistungsbeziehungen						
27. Aufwendungen aus internen Leistungsbeziehungen						
28. Saldo aus internen Leistungsbeziehungen						
29. Ergebnis unter Berücksichtigung der internen Leistungsbeziehungen	-51.003,27	-55.300	-42.800	-49.100	-55.500	-75.500

Ergebnishaushalt Produkt Straßen, Wege und Plätze (P1.541000)

Erträge und Aufwendungen	2023 - Euro -	2024 - Euro -	2025 - Euro -	2026 - Euro -	2027 - Euro -	2028 - Euro -
Ordentliche Erträge						
01. Steuern und ähnliche Abgaben						
02. Zuwendungen u. allgem. Umlagen	-3.000,00					
03. Auflösungserträge aus Sonderposten	-784.567,00	-820.300	-727.000	-727.000	-727.000	-727.000
04. sonstige Transfererträge						
05. öffentlich-rechtliche Entgelte						
06. privatrechtliche Entgelte	-8.321,65	-13.000	-13.000	-13.000	-13.000	-13.000
07. Kostenerstattungen und Kostenumlagen						
08. Zinsen und ähnliche Finanzerträge						
09. aktivierungsfähige Eigenleistungen						
10. Bestandsveränderungen						
11. sonstige ordentliche Erträge	-3.100,20					
12. =Summe ordentliche Erträge	-798.988,85	-833.300	-740.000	-740.000	-740.000	-740.000
Ordentliche Aufwendungen						
13. Personalaufwendungen	278.952,67	322.600	376.000	387.000	398.000	398.000
14. Versorgungsaufwendungen						
15. Aufwendungen für Sach- und Dienstleistungen	361.126,85	299.000	299.000	299.000	299.000	299.000
16. Abschreibungen	1.333.255,98	1.354.000	1.354.000	1.354.000	1.354.000	1.354.000
17. Zinsen und ähnliche Aufwendungen						
18. Transferaufwendungen	15.500,01	20.000	20.000	20.000	20.000	20.000
19. sonstige ordentliche Aufwendungen	136,47	800	800	800	800	800
20. = Summe ordentliche Aufwendungen	1.988.971,98	1.996.400	2.049.800	2.060.800	2.071.800	2.071.800
21. ordentliches Ergebnis	1.189.983,13	1.163.100	1.309.800	1.320.800	1.331.800	1.331.800
22. außerordentliche Erträge						
23. außerordentliche Aufwendungen	61,00					
24. außerordentliches Ergebnis	61,00					
25. Jahresergebnis	1.190.044,13	1.163.100	1.309.800	1.320.800	1.331.800	1.331.800
26. Erträge aus internen Leistungsbeziehungen						
27. Aufwendungen aus internen Leistungsbeziehungen						
28. Saldo aus internen Leistungsbeziehungen						
29. Ergebnis unter Berücksichtigung der internen Leistungsbeziehungen	1.190.044,13	1.163.100	1.309.800	1.320.800	1.331.800	1.331.800

Ergebnishaushalt Produkt Straßenreinig,-beleucht. u. Winterdienst (P1.545000)

Erträge und Aufwendungen	2023 - Euro -	2024 - Euro -	2025 - Euro -	2026 - Euro -	2027 - Euro -	2028 - Euro -
Ordentliche Erträge						
01. Steuern und ähnliche Abgaben						
02. Zuwendungen u. allgem. Umlagen						
03. Auflösungserträge aus Sonderposten	-37.185,00	-29.200	-29.200	-29.200	-29.200	-29.200
04. sonstige Transfererträge						
05. öffentlich-rechtliche Entgelte	-47.870,90	-48.000	-48.000	-48.000	-48.000	-48.000
06. privatrechtliche Entgelte	-10.251,79	-2.000	-2.000	-2.000	-2.000	-2.000
07. Kostenerstattungen und Kostenumlagen	-2.093,35					
08. Zinsen und ähnliche Finanzerträge						
09. aktivierungsfähige Eigenleistungen						
10. Bestandsveränderungen						
11. sonstige ordentliche Erträge	-15,60					
12. =Summe ordentliche Erträge	-97.416,64	-79.200	-79.200	-79.200	-79.200	-79.200
Ordentliche Aufwendungen						
13. Personalaufwendungen	114.147,47	128.300	140.300	144.100	147.900	147.900
14. Versorgungsaufwendungen						
15. Aufwendungen für Sach- und Dienstleistungen	241.332,30	410.500	310.500	310.500	310.500	310.500
16. Abschreibungen	67.295,78	58.200	58.200	58.200	58.200	58.200
17. Zinsen und ähnliche Aufwendungen						
18. Transferaufwendungen						
19. sonstige ordentliche Aufwendungen	343,10	1.000	1.000	1.000	1.000	1.000
20. = Summe ordentliche Aufwendungen	423.118,65	598.000	510.000	513.800	517.600	517.600
21. ordentliches Ergebnis	325.702,01	518.800	430.800	434.600	438.400	438.400
22. außerordentliche Erträge						
23. außerordentliche Aufwendungen						
24. außerordentliches Ergebnis						
25. Jahresergebnis	325.702,01	518.800	430.800	434.600	438.400	438.400
26. Erträge aus internen Leistungsbeziehungen						
27. Aufwendungen aus internen Leistungsbeziehungen						
28. Saldo aus internen Leistungsbeziehungen						
29. Ergebnis unter Berücksichtigung der internen Leistungsbeziehungen	325.702,01	518.800	430.800	434.600	438.400	438.400

Ergebnishaushalt Produkt Grünanlagen und Kinderspielplätze (P1.551000)

Erträge und Aufwendungen	2023 - Euro -	2024 - Euro -	2025 - Euro -	2026 - Euro -	2027 - Euro -	2028 - Euro -
Ordentliche Erträge						
01. Steuern und ähnliche Abgaben						
02. Zuwendungen u. allgem. Umlagen						
03. Auflösungserträge aus Sonderposten	-20.782,00	-1.000	-1.000	-1.000	-1.000	-1.000
04. sonstige Transfererträge						
05. öffentlich-rechtliche Entgelte						
06. privatrechtliche Entgelte						
07. Kostenerstattungen und Kostenumlagen	-18.496,13	-7.500	-7.500	-7.500	-7.500	-7.500
08. Zinsen und ähnliche Finanzerträge						
09. aktivierungsfähige Eigenleistungen						
10. Bestandsveränderungen						
11. sonstige ordentliche Erträge	-51,60					
12. = Summe ordentliche Erträge	-39.329,73	-8.500	-8.500	-8.500	-8.500	-8.500
Ordentliche Aufwendungen						
13. Personalaufwendungen	254.365,37	283.500	295.400	304.100	312.800	312.800
14. Versorgungsaufwendungen						
15. Aufwendungen für Sach- und Dienstleistungen	76.379,75	242.000	201.500	41.500	41.500	41.500
16. Abschreibungen	63.923,53	55.000	55.000	53.500	53.500	53.500
17. Zinsen und ähnliche Aufwendungen						
18. Transferaufwendungen						
19. sonstige ordentliche Aufwendungen	1.874,18	1.000	1.000	1.000	1.000	1.000
20. = Summe ordentliche Aufwendungen	396.542,83	581.500	552.900	400.100	408.800	408.800
21. ordentliches Ergebnis	357.213,10	573.000	544.400	391.600	400.300	400.300
22. außerordentliche Erträge						
23. außerordentliche Aufwendungen						
24. außerordentliches Ergebnis						
25. Jahresergebnis	357.213,10	573.000	544.400	391.600	400.300	400.300
26. Erträge aus internen Leistungsbeziehungen						
27. Aufwendungen aus internen Leistungsbeziehungen						
28. Saldo aus internen Leistungsbeziehungen						
29. Ergebnis unter Berücksichtigung der internen Leistungsbeziehungen	357.213,10	573.000	544.400	391.600	400.300	400.300

Ergebnishaushalt Produkt Ehrenfriedhöfe (P1.553000)

Erträge und Aufwendungen	2023 - Euro -	2024 - Euro -	2025 - Euro -	2026 - Euro -	2027 - Euro -	2028 - Euro -
Ordentliche Erträge						
01. Steuern und ähnliche Abgaben						
02. Zuwendungen u. allgem. Umlagen						
03. Auflösungserträge aus Sonderposten						
04. sonstige Transfererträge						
05. öffentlich-rechtliche Entgelte						
06. privatrechtliche Entgelte						
07. Kostenerstattungen und Kostenumlagen	-7.682,92	-6.500	-6.500	-6.500	-6.500	-6.500
08. Zinsen und ähnliche Finanzerträge						
09. aktivierungsfähige Eigenleistungen						
10. Bestandsveränderungen						
11. sonstige ordentliche Erträge						
12. =Summe ordentliche Erträge	-7.682,92	-6.500	-6.500	-6.500	-6.500	-6.500
Ordentliche Aufwendungen						
13. Personalaufwendungen	14.027,48	15.600	16.600	17.000	17.400	17.400
14. Versorgungsaufwendungen						
15. Aufwendungen für Sach- und Dienstleistungen	714,00	6.500	6.500	6.500	6.500	6.500
16. Abschreibungen						
17. Zinsen und ähnliche Aufwendungen						
18. Transferaufwendungen						
19. sonstige ordentliche Aufwendungen						
20. = Summe ordentliche Aufwendungen	14.741,48	22.100	23.100	23.500	23.900	23.900
21. ordentliches Ergebnis	7.058,56	15.600	16.600	17.000	17.400	17.400
22. außerordentliche Erträge						
23. außerordentliche Aufwendungen						
24. außerordentliches Ergebnis						
25. Jahresergebnis	7.058,56	15.600	16.600	17.000	17.400	17.400
26. Erträge aus internen Leistungsbeziehungen						
27. Aufwendungen aus internen Leistungsbeziehungen						
28. Saldo aus internen Leistungsbeziehungen						
29. Ergebnis unter Berücksichtigung der internen Leistungsbeziehungen	7.058,56	15.600	16.600	17.000	17.400	17.400

Produkt-Nr.	P1.573000
Produkt/ Produktgruppe/ Produktbereich	Produktbereich: 57 - Wirtschaft und Tourismus Produktgruppe: 573 - Allgemeine Einrichtungen und Unternehmen Produkt: 573000 - Bauhof
Kurzbeschreibung	<p>Der gemeindliche Bauhof nimmt mit seinen 16 Mitarbeiterinnen und Mitarbeitern vielfältige Aufgaben im Bereich der Straßenunterhaltung, Grünflächenpflege, dem Winterdienst oder der Liegenschaftsunterhaltung wahr. Aufgrund der großflächigen Ausdehnung des Gemeindegebietes sowie der Aufteilung in drei Hauptorte stellt die Bewirtschaftung eine große Herausforderung für das Personal des Bauhofes dar. Durch den Einsatz diverser Fahrzeuge und Maschinen sowie die Vergabe von Leistungen an Fremdfirmen wird die Arbeit der Mitarbeiterinnen und Mitarbeiter unterstützt. In den letzten Jahren ist eine Vielzahl von Aufgaben hinzugekommen, sodass der Bauhof sowohl personell wie auch räumlich an seine Kapazitätsgrenze gelangt. Eine Bauhofuntersuchung soll die Leistung des Bauhofes bewerten sowie stärken und seine Defizite feststellen.</p> <p>Am bisherigen Standort an der Raiffeisenstraße bestehen keine Möglichkeiten der Erweiterung, sodass ein neuer Standort gesucht wurde. In unmittelbarer Nähe konnte ein Teil des Betriebsstandortes der GS Agri an der Straße Am Kirchholz erworben werden. Hier soll ein moderner und auf die Zukunft ausgerichteter Bauhof entstehen. Zunächst werden die vorhandenen Lagerflächen und Lagerhallen hergerichtet, sodass kurzfristig die bisher verstreute Lagerung von Maschinen und Material wieder an einem Standort konzentriert werden können, Zudem sollen die Planungsleistungen zum Neubau eines Betriebsgebäudes ausgeschrieben werden. Um die bauplanungsrechtlichen Voraussetzungen zu schaffen, ist der Bebauungsplan Nr. 79 "Westlich Am Rieskamp" in diesem Teilbereich zu ändern.</p>
Auftragsgrundlage	Baugesetzbuch, Beschlüsse des Rates der Gemeinde
Ziele	Die gemeindeeigenen Flächen, Orte und Liegenschaften sollen sich immer in einem ordnungsgemäßen und ansehnlichen Zustand befinden. Ein effizienter Arbeitseinsatz wird angestrebt. Gute Arbeitsbedingungen für die Beschäftigten sollen geschaffen werden.

Ergebnishaushalt Produkt Bauhof (P1.573000)

Erträge und Aufwendungen	2023 - Euro -	2024 - Euro -	2025 - Euro -	2026 - Euro -	2027 - Euro -	2028 - Euro -
Ordentliche Erträge						
01. Steuern und ähnliche Abgaben						
02. Zuwendungen u. allgem. Umlagen						
03. Auflösungserträge aus Sonderposten						
04. sonstige Transfererträge						
05. öffentlich-rechtliche Entgelte						
06. privatrechtliche Entgelte	-790,88	-500	-500	-500	-500	-500
07. Kostenerstattungen und Kostenumlagen						
08. Zinsen und ähnliche Finanzerträge						
09. aktivierungsfähige Eigenleistungen						
10. Bestandsveränderungen						
11. sonstige ordentliche Erträge	-67,20					
12. =Summe ordentliche Erträge	-858,08	-500	-500	-500	-500	-500
Ordentliche Aufwendungen						
13. Personalaufwendungen	145.631,19	146.200	163.900	168.700	173.500	173.500
14. Versorgungsaufwendungen						
15. Aufwendungen für Sach- und Dienstleistungen	215.256,88	253.000	223.000	223.000	223.000	223.000
16. Abschreibungen	86.236,58	87.000	87.000	87.000	87.000	87.000
17. Zinsen und ähnliche Aufwendungen						
18. Transferaufwendungen						
19. sonstige ordentliche Aufwendungen	11.170,29	1.000	1.000	1.000	1.000	1.000
20. = Summe ordentliche Aufwendungen	458.294,94	487.200	474.900	479.700	484.500	484.500
21. ordentliches Ergebnis	457.436,86	486.700	474.400	479.200	484.000	484.000
22. außerordentliche Erträge						
23. außerordentliche Aufwendungen						
24. außerordentliches Ergebnis						
25. Jahresergebnis	457.436,86	486.700	474.400	479.200	484.000	484.000
26. Erträge aus internen Leistungsbeziehungen						
27. Aufwendungen aus internen Leistungsbeziehungen						
28. Saldo aus internen Leistungsbeziehungen						
29. Ergebnis unter Berücksichtigung der internen Leistungsbeziehungen	457.436,86	486.700	474.400	479.200	484.000	484.000

Teilhaushalt Bau (TH_4)

Teilfinanzhaushalt

Einzahlungen und Auszahlungen	2023	2024	2025	Verpflichtungser- mächtigungen -Euro-	2026	2027	2028
	- Euro -	- Euro -	- Euro -		- Euro -	- Euro -	- Euro -
Einzahlungen aus laufender Verwaltungstätigkeit							
01. Steuern und ähnliche Abgaben							
02. Zuwendungen und allgemeine Umlagen	-3.000,00						
03. sonstige Transfereinzahlungen							
04. öffentlich-rechtliche Entgelte	-2.246.486,69	-2.428.000	-2.430.000		-2.450.000	-2.470.000	-2.490.000
05. privatrechtliche Entgelte	-18.608,38	-15.500	-15.500		-15.500	-15.500	-15.500
06. Kostenerstattungen und Kostenumlagen	-26.179,05	-15.000	-15.000		-15.000	-15.000	-15.000
07. Zinsen und ähnliche Einzahlungen							
08. sonstige haushaltswirksame Einzahlungen	-3.558,00						
09. = Summe der Einzahlungen aus lfd. Verwaltungstätigkeit	-2.297.832,12	-2.458.500	-2.460.500		-2.480.500	-2.500.500	-2.520.500
Auszahlungen aus laufender Verwaltungstätigkeit							
10. Personalauszahlungen	1.701.450,10	1.813.500	1.957.500		2.013.500	2.069.800	2.069.800
11. Versorgungsauszahlungen							
12. Auszahl. f. Sach- u. Dienstl. u. GVG	2.103.674,26	2.610.400	2.397.900		2.237.900	2.237.900	2.237.900
13. Zinsen und ähnliche Auszahlungen							
14. Transferauszahlungen	16.928,24	20.000	28.500		21.600	21.600	21.600
15. sonstige haushaltswirksame Auszahlungen	465.825,54	349.800	349.800		344.800	344.800	344.800
16. = Summe der Auszahlungen aus lfd. Verwaltungstätigkeit	4.287.878,14	4.793.700	4.733.700		4.617.800	4.674.100	4.674.100
17. Saldo aus laufender Verwaltungstätigkeit	1.990.046,02	2.335.200	2.273.200		2.137.300	2.173.600	2.153.600
Einzahlungen für Investitionstätigkeit							
18. Zuwendungen für Investitionstätigkeit	-686.918,00	-897.500	-807.500		-967.500	-657.500	-407.500
19. Beiträge u.ä. Entgelte für Investitionstätigkeit	-4.335,75						
20. Veräußerung von Sachvermögen							

Einzahlungen und Auszahlungen	2023	2024	2025	Verpflichtungsermächtigungen	2026	2027	2028
	- Euro -	- Euro -	- Euro -	-Euro-	- Euro -	- Euro -	- Euro -
21. Veräußerung von Finanzvermögensanlagen							
22. sonstige Investitionstätigkeit							
23. = Summe der Einzahlungen für Investitionstätigkeit	-691.253,75	-897.500	-807.500		-967.500	-657.500	-407.500
Auszahlungen für Investitionstätigkeit							
24. Erwerb von Grundstücken und Gebäuden	43.256,23						
25. Baumaßnahmen	3.035.843,46	8.935.000	4.145.000		4.570.000	6.155.000	5.655.000
26. Erwerb von beweglichen Sachvermögen	318.575,26	505.000	575.000		275.000	275.000	275.000
27. Erwerb von Finanzvermögensanlagen							
28. Aktivierbare Zuwendungen	72.123,76	330.000	455.000		330.000	330.000	330.000
29. Sonstige Investitionstätigkeit							
30. = Summe der Auszahlungen für Investitionstätigkeit	3.469.798,71	9.770.000	5.175.000		5.175.000	6.760.000	6.260.000
31. Saldo aus Investitionstätigkeit	2.778.544,96	8.872.500	4.367.500		4.207.500	6.102.500	5.852.500
32. Finanzmittel-Überschuss/-Fehlbetrag	4.768.590,98	11.207.700	6.640.700		6.344.800	8.276.100	8.006.100
Ein-, Auszahlungen aus Finanzierungstätigkeit							
33. Einzahlungen; Aufnahme von Krediten und inneren Darlehen für Investitionstätigkeit							
34. Auszahlungen; Tilgung von Krediten und Rückzahlung von inneren Darlehen für Investitionstätigkeit							
35. Saldo aus Finanzierungstätigkeit							
36. Finanzmittelveränderung	4.768.590,98	11.207.700	6.640.700		6.344.800	8.276.100	8.006.100

Investitionen und Investitionsförderungsmaßnahmen

Investitionsmaßnahme	Ansatz Jahr 2024	Ansatz Jahr 2025	VE für Jahr 2026	Ansatz Jahr 2026	Ansatz Jahr 2027	Ansatz Jahr 2028
	-Euro-	-Euro-	-Euro-	-Euro-	-Euro-	-Euro-
I1.000032.510 Errichtung Straßenbeleuchtung	40.000	40.000		40.000	40.000	40.000
I1.000032 Errichtung Straßenbeleuchtung	40.000	40.000		40.000	40.000	40.000
I1.000033.500 Erweiterung der Hausanschlüsse	10.000	10.000		10.000	10.000	10.000
I1.000033 Erweiterung der Hausanschlüsse	10.000	10.000		10.000	10.000	10.000
I1.000044.500 Investive Straßenbaumaßnahmen	500.000	500.000		500.000	500.000	500.000
I1.000044 Investive Straßenbaumaßnahmen	500.000	500.000		500.000	500.000	500.000
I1.000051.510 Erwerb Gerätschaften für den Bauhof	140.000	145.000		45.000	45.000	45.000
I1.000051 Erwerb von Gerätschaften für den Bauhof	140.000	145.000		45.000	45.000	45.000
I1.000055.510 Erwerb Gerätschaften Kinderspielplätze	25.000	75.000		25.000	25.000	25.000
I1.000055 Erwerb Gerätschaften Kinderspielplätze	25.000	75.000		25.000	25.000	25.000
I1.000056.510 Erwerb Gerätschaften Abwasserbeseitigung	110.000	30.000		30.000	30.000	30.000
I1.000056 Erwerb Gerätschaften Abwasserbeseitigung	110.000	30.000		30.000	30.000	30.000
I1.000139.500 Rücklage G 213	300.000	100.000		100.000	100.000	100.000
I1.000139 Rücklage G 213	300.000	100.000		100.000	100.000	100.000
I1.000184.525 Förderung Wohn- und Aufenthaltsverh.	20.000	20.000		20.000	20.000	20.000
I1.000184 Förderung von Wohn- und Aufenthaltsverhä	20.000	20.000		20.000	20.000	20.000
I1.000195.500 Bushaltestellen	35.000	55.000		55.000	55.000	55.000
I1.000195.555 Zuschuss Bushaltestellen	-7.500	-7.500		-7.500	-7.500	-7.500
I1.000195 Bushaltestellen	27.500	47.500		47.500	47.500	47.500
I1.000231.510 Erwerb Kompensationseinheiten	255.000	400.000		200.000	200.000	200.000
I1.000231 Erwerb Kompensationseinheiten	255.000	400.000		200.000	200.000	200.000
I1.000253.500 Erschließung Baugebiet Westerholtkamp	4.000.000	1.230.000				4.300.000
I1.000253 Erschließung Baugebiet Westerholtkamp	4.000.000	1.230.000				4.300.000
I1.000274.525.001 Maßnahmen "Sozialer Zusammenhalt"	300.000	300.000		300.000	300.000	300.000
I1.000274.525.002 Modernisierungszuschüsse	300.000	300.000		300.000	300.000	300.000
I1.000274.525.003 Verfügungsfonds	10.000	10.000		10.000	10.000	10.000

Investitionsmaßnahme	Ansatz Jahr 2024	Ansatz Jahr 2025	VE für Jahr 2026	Ansatz Jahr 2026	Ansatz Jahr 2027	Ansatz Jahr 2028
	-Euro-	-Euro-	-Euro-	-Euro-	-Euro-	-Euro-
I1.000274.555 Städtebaufördermittel "Soziale Stadt"	-400.000	-400.000		-400.000	-400.000	-400.000
I1.000274 Städtebauförderung Sozialer Zusammenhalt	210.000	210.000		210.000	210.000	210.000
I1.000288.500 Sanierung Schmutzwasserkanal	240.000	360.000		530.000	250.000	250.000
I1.000288 Sanierung Schmutzwasserkanal	240.000	360.000		530.000	250.000	250.000
I1.000308.500 Erschließung GE Zeppelinring II		50.000				
I1.000308 Erschließung GE Zeppelinring II		50.000				
I1.000321.500 Neugestaltung Mozart-/Händelstraße	60.000	600.000				
I1.000321.555 Zuschuss Städtebauförderung		-400.000				
I1.000321 Neugestaltung Mozart-/Händelstraße	60.000	200.000				
I1.000322.500 Neugestaltung Dorfplatz Ahlhorn		0		100.000	400.000	
I1.000322.555 Zuschuss Städtebauförderung				-350.000		
I1.000322 Neugestaltung Dorfplatz Ahlhorn		0		-250.000	400.000	
I1.000324.500 Neugestaltung Am Lemsen/Westerholtkamp		150.000		345.000		
I1.000324.555 Zuschuss Städtebauförderung				-210.000		
I1.000324 Neugestaltung Am Lemsen/Westerholtkamp		150.000		135.000		
I1.000325.500 Neugestaltung Kapitän-Strasser-Straße				50.000	400.000	
I1.000325.555 Zuschuss Städtebauförderung				0	-250.000	
I1.000325 Neugestaltung Kapitän-Strasser-Str.				50.000	150.000	
I1.000332.500.001 Erneuerung Gebläsestation KA Ahlhorn		600.000				
I1.000332.500.002 Errichtung Pufferspeicherung, Triftweg				1.000.000		
I1.000332 Modernisierung Kläranlage Ahlhorn		600.000		1.000.000		
I1.000333.500 Neubau Bauhof Großenkneten	100.000				4.000.000	
I1.000333 Neubau Bauhof Großenkneten	100.000				4.000.000	
I1.000337.500 Endausbau südlich Wilhelmstraße				1.200.000	0	
I1.000337 Endausbau südlich Wilhelmstraße				1.200.000	0	
I1.000341.500 Erschließung Baugebiet Heidkämpe		0		240.000		

Investitionsmaßnahme	Ansatz Jahr 2024	Ansatz Jahr 2025	VE für Jahr 2026	Ansatz Jahr 2026	Ansatz Jahr 2027	Ansatz Jahr 2028
	-Euro-	-Euro-	-Euro-	-Euro-	-Euro-	-Euro-
I1.000341 Erschließung Baugebiet Heidkämpe		0		240.000		
I1.000344.500 Dorferneuerung Beidseits der Lethe		75.000		75.000	75.000	75.000
I1.000344 Dorferneuerung Beidseits Lethe		75.000		75.000	75.000	75.000
I1.000349.525 Schmutzwasserkanal Sager Str. 4		125.000				
I1.000349 Schmutzwasserkanal Sager Str. 4		125.000				
Zwischensumme	6.037.500	4.367.500		4.207.500	6.102.500	5.852.500
Gesamtsumme	6.037.500	4.367.500		4.207.500	6.102.500	5.852.500

Anlagen

**Übersicht über den voraussichtlichen Stand der Schulden
(Muster 10)**

Übersicht gem. § 1 Abs. 2 Nr. 6 GemHKVO

Art der Schulden	Stand zu Beginn des	Voraussichtlicher Stand zu Beginn des
	Jahres 2025	Jahres 2026
	- 1000 Euro-	- 1000 Euro-
1	2	3
1. Geldschulden aus		
1.1 Anleihen		
1.2 Verbindlichkeiten aus Krediten für Investitionstätigkeit	1.210	1.004
1.3 Liquiditätskrediten		
1.4 sonstigen Geldschulden		
2. Verbindlichkeiten aus kreditähnlichen Rechtsgeschäften		
3. Verbindlichkeiten aus Lieferungen und Leistungen		
4. Transferverbindlichkeiten		
5. Sonstige Verbindlichkeiten		
Schulden insgesamt	1.210	1.004

Übersicht Verpflichtungsermächtigungen

Übersicht über die aus Verpflichtungsermächtigungen voraussichtlich fällig werdenden Auszahlungen

Verpflichtungsermächtigungen im Haushaltsplan des Jahres 1)	voraussichtlich fällig werdende Auszahlungen ²⁾ ³⁾			
	Haushaltsjahr			
	2025	2026	2027	2028
	- Euro -	- Euro -	- Euro -	- Euro -
1	2	3	4	5
2022				
2023				
2024				
2025		5.000.000		
Insgesamt		5.000.000		
Nachrichtlich: in der mittelfristigen Finanzplanung vorgesehene Kreditaufnahmen für Investitionstätigkeit		-5.839.000	-803.000	

1) In Spalte 1 sind das Haushaltsjahr und alle früheren Jahre auszuführen, in denen Verpflichtungsermächtigungen veranschlagt waren, aus deren Inanspruchnahme noch Auszahlungen fällig werden.

2) In Spalte 2 ist das Haushaltsjahr, in den Spalten 3 bis 5 die sich anschließenden Jahre einzusetzen.

3) Werden Auszahlungen aus Verpflichtungsermächtigungen in Jahren fällig, auf die sich die mittelfristige Finanzplanung noch nicht erstreckt, so sind weitere Kopfspalten in die Übersicht aufzunehmen und die voraussichtlichen Kreditaufnahmen für Investitionstätigkeit in diesen Jahren gemäß § 1 Abs. 2 Nr. 5 zweiter Halbsatz KomHKVO besonders darzustellen

Budgetbildung **gemäß § 4 Abs. 3 Gemeindehaushalts- und –kassenverordnung** **(GemHKVO)**

Die Aufwendungen und Auszahlungen innerhalb der einzelnen Produkte werden mit Ausnahme der Beträge für aktives Personal, Versorgung, Unterhaltungsaufwand, die für gegenseitig deckungsfähig erklärt werden, der Aufwendungen nach § 13 GemHKVO (Verfügungsmittel) sowie der zahlungsunwirksamen Aufwendungen zu Budgets erklärt. Die Budgets umfassen die ordentlichen und außerordentlichen Aufwendungen. Verantwortlich ist der/die jeweilige Amtsleiter/in.

Zweckgebundene Mehrerträge/-einzahlungen berechtigen zu Mehraufwendungen/-auszahlungen. Dies sind insbesondere Einnahmen aus dem Seniorenpassprogramm, Ferienpassprogramm, Kulturveranstaltungen, Kfz-Gebühren, Zuschüsse für die Städtepartnerschaften, Kostenersatzleistungen für Schadensfälle, Säumniszuschläge der Bücherei, Einnahmen der Schulen (Kopiergeld etc) und Personalkostenerstattungen. Mehrerträge/-einzahlungen bei den Einnahmen, die zur Berechnung der Steuerkraft herangezogen werden, berechtigen zu Mehraufwendungen/-auszahlungen von Umlagen innerhalb des Produktes „Steuern, Zuweisungen und Umlagen“ (P1.611000).

Deckungsfähigkeit

Folgende Aufwendungen bzw. Auszahlungen werden gemäß § 19 Abs. 2 GemHKVO für gegenseitig deckungsfähig erklärt:

- Abschreibungen; verantwortlich ist der Amtsleiter der Kämmerei.
- Aufwendungen und Auszahlungen für aktives Personal und für die Versorgung; verantwortlich ist der Amtsleiter des Personalamtes.
- Aufwendungen und Auszahlungen für die Unterhaltung von beweglichen Vermögen (EDV/Sachkonto 422110); verantwortlich ist der Amtsleiter des Hauptamtes.
- Aufwendungen und Auszahlungen für die Unterhaltung von Grundstücken und baulichen Anlagen sowie von unbeweglichen Vermögen (Sachkonten 421100 und 421200) mit Ausnahme der Produkte Abwasserbeseitigung (P1.538000), Straßen, Wege und Plätze (P1.541000) sowie Straßenbeleuchtung (P1.545000.003); verantwortlich ist der Bauamtsleiter
- Im Finanzhaushalt sind sämtliche Auszahlungsansätze für Investitionstätigkeit in den einzelnen Teilhaushalten, die in einem sachlichen Zusammenhang stehen (Auszahlungen für den gleichen Produktbereich oder mit der gleichen Kontenart), gegenseitig deckungsfähig.

Übersicht Produktgruppen

Produkt- ober- bereich	Produkt- bereich	Produkt- gruppe	Produkt	Leistung	Text	Teilhaushalt	Teilhaushalt Beschreibung
1					Zentrale Verwaltung		
	11				Innere Verwaltung		
		111			Verwaltungssteuerung und -service		
			P1.111000		Gemeindeorgane	TH_1	Haupt-, Personal- und Schulverwaltung
				P1.111000.002	Politische Gremienarbeit	TH_1	Haupt-, Personal- und Schulverwaltung
				P1.111000.004	Verfüungsmittel	TH_1	Haupt-, Personal- und Schulverwaltung
			P1.111100		Innere Verwaltungsangelegenheiten	TH_1	Haupt-, Personal- und Schulverwaltung
				P1.111100.006	Partnerschaftliche Beziehungen	TH_1	Haupt-, Personal- und Schulverwaltung
				P1.111100.007	Ehrungen und Repräsentationen	TH_1	Haupt-, Personal- und Schulverwaltung
			P1.111200		Gleichstellung	TH_1	Haupt-, Personal- und Schulverwaltung
			P1.111300		Kämmerei	TH_2	Finanzen
				P1.111300.001	Gemeinkosten Kämmerei	TH_2	Finanzen
				P1.111300.002	Gemeindekasse	TH_2	Finanzen
				P1.111300.003	Aufstellung/Durchführung des Haushalts	TH_2	Finanzen
				P1.111300.004	Vollstreckung	TH_2	Finanzen
			P1.111400		Grundstücks- und Gebäudemanagement	TH_4	Bau
				P1.111400.001	Gemeinkosten Grdst. u. Geb. Management	TH_4	Bau
			P1.111500		Liegenschaftsverwaltung	TH_2	Finanzen
				P1.111500.001	Gemeinkosten Liegenschaftsverwaltung	TH_2	Finanzen
				P1.111500.002	Vermietung	TH_2	Finanzen
				P1.111500.003	Verpachtung	TH_2	Finanzen
				P1.111500.004	Anmietung	TH_2	Finanzen
				P1.111500.005	Ankauf von Grundstücken	TH_2	Finanzen
				P1.111500.006	Verkauf von Grundstücken	TH_2	Finanzen
	12				Sicherheit und Ordnung		
		121			Statistik und Wahlen		

Produkt- ober- bereich	Produkt- bereich	Produkt- gruppe	Produkt	Leistung	Text	Teilhaushalt	Teilhaushalt Beschreibung
			P1.121000		Wahlen und Statistik	TH_3	Ordnung und Soziales
				P1.121000.003	Volksinitiative und Volksentscheid	TH_3	Ordnung und Soziales
				P1.121000.004	Statistiken	TH_3	Ordnung und Soziales
		122			Ordnungsangelegenheiten		
			P1.122000		Öffentliche Ordnung	TH_3	Ordnung und Soziales
				P1.122000.001	Gemeinkosten Öffentliche Ordnung	TH_3	Ordnung und Soziales
				P1.122000.002	Ordnungsbehördliche Maßnahmen	TH_3	Ordnung und Soziales
				P1.122000.003	Rechtsangelegenheiten	TH_3	Ordnung und Soziales
				P1.122000.004	Straßenverkehrsbehörde	TH_3	Ordnung und Soziales
				P1.122000.005	Obdachlosenunterbringung	TH_3	Ordnung und Soziales
				P1.122000.006	Bestattungswesen	TH_3	Ordnung und Soziales
				P1.122000.007	Fundtierunterbringung	TH_3	Ordnung und Soziales
				P1.122000.008	Badesee Westrittrum	TH_3	Ordnung und Soziales
			P1.122100		Standesamt	TH_3	Ordnung und Soziales
			P1.122200		Bürger-Service	TH_3	Ordnung und Soziales
				P1.122200.002	Gewerbeangelegenheiten	TH_3	Ordnung und Soziales
				P1.122200.003	Meldewesen	TH_3	Ordnung und Soziales
				P1.122200.005	Fundsachen	TH_3	Ordnung und Soziales
				P1.122200.006	Kfz-Zulassung	TH_3	Ordnung und Soziales
				P1.122200.007	Soziale Einrichtungen Dritter	TH_3	Ordnung und Soziales
		126			Brandschutz		
			P1.126000		Brandschutz	TH_3	Ordnung und Soziales
				P1.126000.001	Bekleidung Brandschutz	TH_3	Ordnung und Soziales
				P1.126000.002	Feuerwehr Ahlhorn	TH_3	Ordnung und Soziales
				P1.126000.003	Feuerwehr Großenkneten	TH_3	Ordnung und Soziales
				P1.126000.004	Feuerwehr Huntlosen	TH_3	Ordnung und Soziales
				P1.126000.005	Feuerwehr Sage	TH_3	Ordnung und Soziales
				P1.126000.006	Jugendfeuerwehr Großenkneten	TH_3	Ordnung und Soziales
		127			Rettungsdienst		

Produkt- ober- bereich	Produkt- bereich	Produkt- gruppe	Produkt	Leistung	Text	Teilhaushalt	Teilhaushalt Beschreibung
		128			Katastrophenschutz		
			P1.128000		Katastrophenschutz	TH_3	Ordnung und Soziales
2					Schule und Kultur		
	21				Schulträgeraufgaben		
		211			Grundschulen		
			P1.211000		Grundschulen	TH_1	Haupt-, Personal- und Schulverwaltung
				P1.211000.002	GS Ahlhorn mit Lehrschwimmhalle	TH_1	Haupt-, Personal- und Schulverwaltung
				P1.211000.003	GS Großenkneten	TH_1	Haupt-, Personal- und Schulverwaltung
				P1.211000.004	GS Huntlosen	TH_1	Haupt-, Personal- und Schulverwaltung
				P1.211000.005	GS Sage	TH_1	Haupt-, Personal- und Schulverwaltung
				P1.211000.006	Schulsozialarbeit	TH_1	Haupt-, Personal- und Schulverwaltung
		212			Hauptschulen		
		213			Kombinierte Grund- und Hauptschulen		
		215			Realschulen		
		216			Kombinierte Haupt- und Realschulen		
			P1.216000		Graf-von-Zeppelin-Schule (Oberschule)	TH_1	Haupt-, Personal- und Schulverwaltung
		217			Gymnasien, Kollegs		
			P1.217000		Dietrich-Bonhoeffer Gymnasium	TH_1	Haupt-, Personal- und Schulverwaltung
				P1.217000.001	Gemeinkosten	TH_1	Haupt-, Personal- und Schulverwaltung
				P1.217000.002	Schülerbeförderungskosten	TH_1	Haupt-, Personal- und Schulverwaltung
		218			Gesamtschulen		
	22				Schulträgeraufgaben		
		221			Förderschulen		
	23				Schulträgeraufgaben		
		231			Berufliche Schulen		
	24				Schulträgeraufgaben		

Produkt- ober- bereich	Produkt- bereich	Produkt- gruppe	Produkt	Leistung	Text	Teilhaushalt	Teilhaushalt Beschreibung
		241			Schülerbeförderung		
		242			Fördermaßnahmen für Schüler		
		243			Sonstige schulische Aufgaben		
			P1.243000		Inklusion Schulen	TH_1	Haupt-, Personal- und Schulverwaltung
		244			Kreisschulbaukasse		
	25				Kultur und Wissenschaft		
		251			Wissenschaft und Forschung		
		252			Nichtwissenschaftliche Museen, Sammlungen		
		253			Zoologische und Botanische Gärten		
	26				Kultur und Wissenschaft		
		261			Theater		
		262			Musikpflege		
		263			Musikschulen		
	27				Kultur und Wissenschaft		
		271			Volkshochschulen		
			P1.271000		Erwachsenenbildung	TH_1	Haupt-, Personal- und Schulverwaltung
		272			Büchereien		
			P1.272000		Gemeindebücherei	TH_1	Haupt-, Personal- und Schulverwaltung
		273			Sonstige Volksbildung		
	28				Kultur und Wissenschaft		
		281			Heimat- und sonstige Kulturpflege		
			P1.281000		Heimat- und sonstige Kulturpflege	TH_1	Haupt-, Personal- und Schulverwaltung
				P1.281000.002	Kulturelle Veranstaltungen	TH_1	Haupt-, Personal- und Schulverwaltung
				P1.281000.003	Zuschüsse an Vereine	TH_1	Haupt-, Personal- und Schulverwaltung
	29				Kultur und Wissenschaft		
		291			Förderung von Kirchengemeinden und sonstigen Religionsgemeinschaften		
3					Soziales und Jugend		

Produkt- ober- bereich	Produkt- bereich	Produkt- gruppe	Produkt	Leistung	Text	Teilhaushalt	Teilhaushalt Beschreibung
	31				Soziale Hilfen		
		311			Grundversorgung und Hilfen nach dem Zwölften Buch Sozialgesetzbuch (SGB XII)		
			P1.311900		Verwaltung der Sozialhilfe	TH_3	Ordnung und Soziales
				P1.311900.001	Sozialgesetzbuch XII	TH_3	Ordnung und Soziales
				P1.311900.002	Sozialgesetzbuch II	TH_3	Ordnung und Soziales
		312			Grundsicherung für Arbeitsuchende nach dem Zweiten Buch Sozialgesetzbuch (SGB II)		
		313			Leistungen nach dem Asylbewerberleistungsgesetz		
			P1.313000		Leistungen nach dem AsylbLG	TH_3	Ordnung und Soziales
		315			Soziale Einrichtungen		
			P1.315000		Einrichtungen für Senioren	TH_3	Ordnung und Soziales
				P1.315000.004	Wohlfahrtsverbände	TH_3	Ordnung und Soziales
				P1.315000.005	Seniorenbeirat	TH_3	Ordnung und Soziales
		3119			Verwaltung der Sozialhilfe		
			P1.311900		Verwaltung der Sozialhilfe	TH_3	Ordnung und Soziales
				P1.311900.001	Sozialgesetzbuch XII	TH_3	Ordnung und Soziales
				P1.311900.002	Sozialgesetzbuch II	TH_3	Ordnung und Soziales
		3121			Leistungen für Unterkunft und Heizung		
		3122			Eingliederungsleistungen		
		3123			Einmalige Leistungen		
		3124			Arbeitslosengeld II (KdU) / Optionsgemeinden		
		3125			Eingliederungsleistungen / Optionsgemeinden		
		3129			Verwaltung der Grundsicherung für Arbeitsuchende		
	32				Soziale Hilfen		
		321			Leistungen nach dem Bundesversorgungsgesetz		
	34				Soziale Hilfen		
		341			Unterhaltsvorschussleistungen		
		343			Betreuungsleistungen		
		344			Hilfen für Heimkehrer und politische Häftlinge		
		345			Landesblindengeld		

Produkt- ober- bereich	Produkt- bereich	Produkt- gruppe	Produkt	Leistung	Text	Teilhaushalt	Teilhaushalt Beschreibung
		346			Wohngeld		
			P1.346000		Wohngeld	TH_3	Ordnung und Soziales
				P1.346000.001	Gemeinkosten Wohngeld	TH_3	Ordnung und Soziales
				P1.346000.002	Mietzuschuss	TH_3	Ordnung und Soziales
				P1.346000.003	Lastenzuschuss	TH_3	Ordnung und Soziales
	35				Soziale Hilfen		
		351			Sonstige soziale Hilfen und Leistungen		
			P1.351700		Soz. Angelegenheiten/Integration	TH_3	Ordnung und Soziales
				P1.351700.001	Integration	TH_3	Ordnung und Soziales
				P1.351700.002	mobile Jugendarbeit	TH_3	Ordnung und Soziales
				P1.351700.003	Gemeinwesen	TH_3	Ordnung und Soziales
	36				Kinder-, Jugend- und Familienhilfe		
		361			Förderung von Kindern in Tageseinrichtungen und in Tagespflege		
			P1.361000		Wirtschaftliche Jugendhilfe	TH_3	Ordnung und Soziales
				P1.361000.002	Übernahme Kindertagesstättenbeitrag	TH_3	Ordnung und Soziales
		362			Jugendarbeit		
			P1.362000		Jugendarbeit	TH_3	Ordnung und Soziales
				P1.362000.002	Ferienpass	TH_3	Ordnung und Soziales
				P1.362000.003	Präventionsarbeit	TH_3	Ordnung und Soziales
				P1.362000.004	Jugendzentren	TH_3	Ordnung und Soziales
				P1.362000.005	Förderung der Kinder- und Jugendarbeit	TH_3	Ordnung und Soziales
				P1.362000.006	Zuschuss Tschernobyl-Kinder	TH_3	Ordnung und Soziales
				P1.362000.007	Jugendpflegeveranstaltungen	TH_3	Ordnung und Soziales
				P1.362000.009	Integrationsarbeit	TH_3	Ordnung und Soziales
		363			Sonstige Leistungen der Kinder-, Jugend- und Familienhilfe		
		365			Tageseinrichtungen für Kinder		
			P1.365000		Tageseinrichtungen	TH_1	Haupt-, Personal- und Schulverwaltung
				P1.365000.002	Ev. Kindergarten Ahlhorn	TH_1	Haupt-, Personal- und Schulverwaltung
				P1.365000.003	Ev. Kindergarten Großenkneten	TH_1	Haupt-, Personal- und

Produkt- ober- bereich	Produkt- bereich	Produkt- gruppe	Produkt	Leistung	Text	Teilhaushalt	Teilhaushalt Beschreibung
							Schulverwaltung
				P1.365000.004	Ev. Kindergarten Huntlosen	TH_1	Haupt-, Personal- und Schulverwaltung
				P1.365000.005	Ev. Kindergarten Sage	TH_1	Haupt-, Personal- und Schulverwaltung
				P1.365000.006	Kath. Kindergarten Ahlhorn	TH_1	Haupt-, Personal- und Schulverwaltung
				P1.365000.007	Naturkindergarten Huntlosen	TH_1	Haupt-, Personal- und Schulverwaltung
				P1.365000.009	Ev. Kinderkrippe Ahlhorn	TH_1	Haupt-, Personal- und Schulverwaltung
				P1.365000.010	Hortgruppe GS Ahlhorn	TH_1	Haupt-, Personal- und Schulverwaltung
				P1.365000.011	Neuer Kindergarten Am Lemsen	TH_1	Haupt-, Personal- und Schulverwaltung
				P1.365000.012	Großtagespflege Huntlosen	TH_1	Haupt-, Personal- und Schulverwaltung
				P1.365000.013	Kinderkrippe Großenkneten	TH_1	Haupt-, Personal- und Schulverwaltung
				P1.365000.014	Nachschulische Betreuung Großenkneten	TH_1	Haupt-, Personal- und Schulverwaltung
		366			Einrichtungen der Jugendarbeit		
		367			Sonstige Einrichtungen der Kinder-, Jugend- und Familienhilfe		
4					Gesundheit und Sport		
	41				Gesundheitsdienste		
		411			Krankenhäuser		
		412			Gesundheitseinrichtungen		
		414			Maßnahmen der Gesundheitspflege		
		418			Kur- und Badeeinrichtungen		
	42				Sportförderung		
		421			Förderung des Sports		
			P1.421000		Förderung des Sports	TH_1	Haupt-, Personal- und Schulverwaltung
		424			Sportstätten und Bäder		
			P1.424000		Eigene Sportstätten	TH_1	Haupt-, Personal- und Schulverwaltung
				P1.424000.002	Turn- und Sporthallen	TH_1	Haupt-, Personal- und Schulverwaltung

Produkt- ober- bereich	Produkt- bereich	Produkt- gruppe	Produkt	Leistung	Text	Teilhaushalt	Teilhaushalt Beschreibung
				P1.424000.003	Sportplätze	TH_1	Haupt-, Personal- und Schulverwaltung
5					Gestaltung der Umwelt		
	51				Räumliche Planung und Entwicklung		
		511			Räumliche Planungs- und Entwicklungsmaßnahmen		
			P1.511000		Städteplanung, Vermessung, Raumordnung	TH_4	Bau
				P1.511000.002	Bebauungspläne	TH_4	Bau
				P1.511000.003	Flächennutzungspläne	TH_4	Bau
			P1.511100		Dorferneuerung, Städtebauförderung	TH_4	Bau
				P1.511100.002	Dorferneuerung beidseits der Lethe	TH_4	Bau
				P1.511100.003	Städtebauförderung Ahlhorn	TH_4	Bau
	52				Bauen und Wohnen		
		521			Bau- und Grundstücksordnung		
			P1.521000		Bauverwaltung	TH_4	Bau
				P1.521000.001	Gemeinkosten Bauverwaltung	TH_4	Bau
		522			Wohnbauförderung		
		523			Denkmalschutz und -pflege		
	53				Ver- und Entsorgung		
		531			Elektrizitätsversorgung		
			P1.531000		Elektrizitätsversorgung	TH_2	Finanzen
		532			Gasversorgung		
			P1.532000		Gasversorgung	TH_2	Finanzen
		533			Wasserversorgung		
		534			Fernwärmeversorgung		
		535			Kombinierte Versorgung		
		537			Abfallwirtschaft		
			P1.537000		Grünabfallsammelplatz	TH_4	Bau
		538			Abwasserbeseitigung		
			P1.538000		Abwasserbeseitigung	TH_4	Bau
				P1.538000.001	Gemeinkosten Abwasserbeseitigung	TH_4	Bau

Produkt- ober- bereich	Produkt- bereich	Produkt- gruppe	Produkt	Leistung	Text	Teilhaushalt	Teilhaushalt Beschreibung
				P1.538000.002	Kläranlage Ahlhorn	TH_4	Bau
				P1.538000.003	Kläranlage Huntlosen	TH_4	Bau
				P1.538000.004	Schmutzwasser	TH_4	Bau
				P1.538000.005	Fäkalschlamm	TH_4	Bau
				P1.538000.006	Regenwasser	TH_4	Bau
				P1.538000.007	Abwasserabgabe Kleineinleiter	TH_4	Bau
	54				Verkehrsflächen und -anlagen, ÖPNV		
		541			Gemeindestraßen		
			P1.541000		Straßen, Wege und Plätze	TH_4	Bau
				P1.541000.002	Straßen	TH_4	Bau
				P1.541000.003	Geh- und Radwege	TH_4	Bau
				P1.541000.004	Wege	TH_4	Bau
				P1.541000.005	Schülerwartehallen	TH_4	Bau
		542			Kreisstraßen		
		543			Landesstraßen		
		544			Bundesstraßen		
		545			Straßenreinigung, Straßenbeleuchtung		
			P1.545000		Straßenreinig,-beleucht. u. Winterdienst	TH_4	Bau
				P1.545000.001	Gemeinkosten Straßenreinigung	TH_4	Bau
				P1.545000.002	Straßenreinigung	TH_4	Bau
				P1.545000.003	Straßenbeleuchtung	TH_4	Bau
				P1.545000.004	Winterdienst	TH_4	Bau
		546			Parkeinrichtungen		
		547			ÖPNV		
		548			Sonstiger Personen- und Güterverkehr		
	55				Natur- und Landschaftspflege		
		551			Öffentliches Grün/Landschaftsbau		
			P1.551000		Grünanlagen und Kinderspielplätze	TH_4	Bau
				P1.551000.001	Gemeinkosten Grünanlagen	TH_4	Bau

Produkt- ober- bereich	Produkt- bereich	Produkt- gruppe	Produkt	Leistung	Text	Teilhaushalt	Teilhaushalt Beschreibung
				P1.551000.002	Spielplätze	TH_4	Bau
				P1.551000.003	Grünanlagen und Kinderspielplätze	TH_4	Bau
		552			Öffentliche Gewässer/Wasserbauliche Anlagen		
		553			Friedhofs- und Bestattungswesen		
			P1.553000		Ehrenfriedhöfe	TH_4	Bau
		554			Naturschutz und Landschaftspflege		
		555			Land- und Forstwirtschaft		
	56				Umweltschutz		
		561			Umweltschutzmaßnahmen		
	57				Wirtschaft und Tourismus		
		571			Wirtschaftsförderung		
			P1.571000		Wirtschaftsförderung	TH_2	Finanzen
		573			Allgemeine Einrichtungen und Unternehmen		
			P1.573000		Bauhof	TH_4	Bau
			P1.573100		Dorfgemeinschaftsanlagen	TH_1	Haupt-, Personal- und Schulverwaltung
				P1.573100.002	Dorfgemeinschaftshaus Ahlhorn	TH_1	Haupt-, Personal- und Schulverwaltung
				P1.573100.003	Dorfgemeinschaftshaus Großenkneten	TH_1	Haupt-, Personal- und Schulverwaltung
				P1.573100.004	Dorfgemeinschaftshaus Hengstlage	TH_1	Haupt-, Personal- und Schulverwaltung
			P1.573200		Großenknetener Märkte	TH_1	Haupt-, Personal- und Schulverwaltung
		575			Tourismus		
			P1.575000		Tourismus	TH_1	Haupt-, Personal- und Schulverwaltung
6					Zentrale Finanzleistungen		
	61				Allgemeine Finanzwirtschaft		
		611			Steuern, allgemeine Zuweisungen, allgemeine Umlagen		
			P1.611000		Steuern, Zuweisungen u.Umlagen	TH_2	Finanzen
		612			Sonstige allgemeine Finanzwirtschaft		
			P1.612000		sonstige allgemeine Finanzwirtschaft	TH_2	Finanzen

Produkt- ober- bereich	Produkt- bereich	Produkt- gruppe	Produkt	Leistung	Text	Teilhaushalt	Teilhaushalt Beschreibung
				P1.612000.002	Zinserträge	TH_2	Finanzen
				P1.612000.003	Kredite	TH_2	Finanzen
				P1.612000.004	Zinsen Kassenkredite	TH_2	Finanzen
		613			Abwicklung der Vorjahre		

Gesamtinvestitionsprogramm

Investitionssummen je Teilhaushalt

Teilhaushalt	Ansatz 2024 -Euro-	Ansatz 2025 -Euro-	VE für 2026 -Euro-	Ansatz 2026 -Euro-	Ansatz 2027 -Euro-	Ansatz 2028 -Euro-
Organisation, Personal und Bildung	1.187.500	3.637.000	3.500.000	4.613.500	113.500	113.500
Finanzen	-360.000	293.000		-138.300	-163.300	-1.013.100
Ordnung und Soziales	3.414.000	27.000	1.500.000	3.508.000	78.000	8.000
Bau	6.037.500	4.367.500		4.207.500	6.102.500	5.852.500
Gesamtsumme	10.279.000	8.324.500	5.000.000	12.190.700	6.130.700	4.960.900

TH_1 Organisation, Personal und Bildung

Investitionen und Investitionsförderungsmaßnahmen

Investitionsmaßnahme	Ansatz 2024 -Euro-	Ansatz 2025 -Euro-	VE für 2026 -Euro-	Ansatz 2026 -Euro-	Ansatz 2027 -Euro-	Ansatz 2028 -Euro-
I1.000030.525 Investitionszuschüsse Sportvereine	14.000	8.000		8.000	8.000	8.000
I1.000030 Investitionszuschüsse Sportvereine	14.000	8.000		8.000	8.000	8.000
I1.000052.510 Erwerb von Sportgeräten	6.000	6.000		6.000	6.000	6.000
I1.000052 Erwerb von Sportgeräten	6.000	6.000		6.000	6.000	6.000
I1.000091.510 Anschaffung von Büroausstattung	80.000	100.000		7.000	7.000	7.000
I1.000091 Anschaffung von Büroausstattung	80.000	100.000		7.000	7.000	7.000
I1.000125.510 Beschaffung EDV	10.000	152.500		10.000	10.000	10.000
I1.000125 Beschaffung EDV	10.000	152.500		10.000	10.000	10.000
I1.000148.510 Erwerb von Spielgeräten für die Schulen	5.000	5.000		5.000	5.000	5.000
I1.000148 Erwerb von Spielgeräten für die Schulen	5.000	5.000		5.000	5.000	5.000
I1.000158.510 Anschaffungen für Grundschulen	7.500	10.500		7.500	7.500	7.500
I1.000158 Anschaffungen für Grundschulen	7.500	10.500		7.500	7.500	7.500
I1.000159.510 Anschaffungen für GvZ-Schule	5.000	5.000		5.000	5.000	5.000
I1.000159 Anschaffungen für GvZ- Schule	5.000	5.000		5.000	5.000	5.000

TH_1 Organisation, Personal und Bildung

Investitionen und Investitionsförderungsmaßnahmen

Investitionsmaßnahme	Ansatz 2024 -Euro-	Ansatz 2025 -Euro-	VE für 2026 -Euro-	Ansatz 2026 -Euro-	Ansatz 2027 -Euro-	Ansatz 2028 -Euro-
I1.000188.510 Ausstattung Aussenbereich Kindergärten	30.000	15.000		15.000	15.000	15.000
I1.000188 Ausstattung Aussenbereich Kindergärten	30.000	15.000		15.000	15.000	15.000
I1.000229.525 Förderung der Kultur und Heimatpflege	20.000	20.000		20.000	20.000	20.000
I1.000229 Förderung der Kultur und Heimatpflege	20.000	20.000		20.000	20.000	20.000
I1.000247.500 Erweit. Grundschulen/Ganztagsbetreuung		150.000				
I1.000247 Erw. Grundschulen/Ganztagsbetreuung		150.000				
I1.000282.510 Digitalpakt der Schulen		20.000		20.000	20.000	20.000
I1.000282 Digitalpakt der Schulen		20.000		20.000	20.000	20.000
I1.000284.500 Umbau und Erweiterung Rathaus	1.000.000	2.700.000		1.000.000		
I1.000284 Umbau und Erweiterung Rathaus	1.000.000	2.700.000		1.000.000		
I1.000290.520 Zuführung Versorgungsrücklage	10.000	10.000		10.000	10.000	10.000
I1.000290 Zuführung Versorgungsrücklage	10.000	10.000		10.000	10.000	10.000
I1.000313.500 Errichtung zusätzliche KITA Huntlosen			3.500.000	3.500.000		
I1.000313 Errichtung zusätzliche KITA Huntlosen			3.500.000	3.500.000		

TH_1 Organisation, Personal und Bildung

Investitionen und Investitionsförderungsmaßnahmen

Investitionsmaßnahme	Ansatz 2024 -Euro-	Ansatz 2025 -Euro-	VE für 2026 -Euro-	Ansatz 2026 -Euro-	Ansatz 2027 -Euro-	Ansatz 2028 -Euro-
I1.000345.500 Errichtung PV-Anlage Kiga Huntlosen		85.000				
I1.000345 Errichtung PV-Anlage Kiga Huntlosen		85.000				
I1.000346.500 Errichtung PV-Anlage Lehrschwimmhalle		50.000				
I1.000346 Errichtung PV-Anlage Lehrschwimmhalle		50.000				
I1.000347.525 Förderung DG Hengstlage/Haschenbrok		200.000				
I1.000347 Förderung DG Hengstlage/Haschenbrok		200.000				
I1.000350.500 Erweiterung KiTa Am Lemsen Ahlhorn		100.000				
I1.000350 Erweiterung KiTa Am Lemsen		100.000				
Gesamtsumme	1.187.500	3.637.000	3.500.000	4.613.500	113.500	113.500

TH_2 Finanzen

Investitionen und Investitionsförderungsmaßnahmen

Investitionsmaßnahme	Ansatz 2024 -Euro-	Ansatz 2025 -Euro-	VE für 2026 -Euro-	Ansatz 2026 -Euro-	Ansatz 2027 -Euro-	Ansatz 2028 -Euro-
I1.000031.510 Ankauf von Grundstücken - Allgemein	500.000	500.000		500.000	500.000	500.000
I1.000031 Ankauf von Grundstücken - Allgemein	500.000	500.000		500.000	500.000	500.000
I1.000045.565 Verkauf von Grundstücken - Allgemein	-85.000	-10.000		-10.000	-10.000	-10.000
I1.000045 Verkauf von Grundstücken - Allgemein	-85.000	-10.000		-10.000	-10.000	-10.000
I1.000111.565 Tilgung Ausleihungen Dritte	-25.000	-17.000		-3.300	-3.300	-3.100
I1.000111 Ausleihungen an Dritte	-25.000	-17.000		-3.300	-3.300	-3.100
I1.000255.525 Förderung des Breitbandausbau	200.000	1.000.000		500.000		
I1.000255 Förderung des Breitbandausbau	200.000	1.000.000		500.000		
I1.000276.565 Verkauf Grundstücke Wilhelmstraße	-740.000	-180.000				
I1.000276 Verkauf Grundstücke Wilhelmstraße	-740.000	-180.000				
I1.000300.500 Sanierung Miethäuser Kap.-Strasser-Str.	730.000	0		1.700.000	1.800.000	
I1.000300.555 Zuschuss Städtebauförderung/KfW	-790.000	0		-650.000	-650.000	
I1.000300 Sanierung Wohnhäuser Kap.-Strasser.Str.	-60.000	0		1.050.000	1.150.000	
I1.000318.565 Verkauf Grundstücke Westerholtkamp				-1.300.000	-1.300.000	-1.000.000
I1.000318 Verkauf Grundstücke Westerholtkamp				-1.300.000	-1.300.000	-1.000.000

TH_2 Finanzen

Investitionen und Investitionsförderungsmaßnahmen

Investitionsmaßnahme	Ansatz 2024 -Euro-	Ansatz 2025 -Euro-	VE für 2026 -Euro-	Ansatz 2026 -Euro-	Ansatz 2027 -Euro-	Ansatz 2028 -Euro-
I1.000319.565 Verkauf Grundstücke Halenhorst	-150.000	-500.000		-375.000		
I1.000319 Verkauf Grundstücke Halenhorst	-150.000	-500.000		-375.000		
I1.000336.565 Verkauf Grundstücke Baugebiet Schoolpad		-500.000		-500.000	-500.000	-500.000
I1.000336 Verkauf Grundstücke Baugebiet Schoolpad		-500.000		-500.000	-500.000	-500.000
Gesamtsumme	-360.000	293.000		-138.300	-163.300	-1.013.100

TH_3 Ordnung und Soziales

Investitionen und Investitionsförderungsmaßnahmen

Investitionsmaßnahme	Ansatz 2024 -Euro-	Ansatz 2025 -Euro-	VE für 2026 -Euro-	Ansatz 2026 -Euro-	Ansatz 2027 -Euro-	Ansatz 2028 -Euro-
I1.000010.510 Öffentliche Ordnung	2.000	2.000		2.000	2.000	2.000
I1.000010 Öffentliche Ordnung	2.000	2.000		2.000	2.000	2.000
I1.000053.510 Erwerb Gerätschaften für die Feuerwehr	90.000	30.000		4.000	4.000	4.000
I1.000053 Erwerb Gerätschaften für die Feuerwehr	90.000	30.000		4.000	4.000	4.000
I1.000126.510 Ausstattung Jugendfeuerwehr	2.000	2.000		2.000	2.000	2.000
I1.000126 Ausstattung Jugendfeuerwehr	2.000	2.000		2.000	2.000	2.000
I1.000209.510 Ersatzbeschaffung MTW OF Großenkneten	70.000	10.000				
I1.000209 Ersatzbeschaffung MTW OF Großenkneten	70.000	10.000				
I1.000302.500 Neubau Feuerwehrgerätehaus Sage	2.000.000		1.500.000	1.500.000		
I1.000302 Neubau Feuerwehrgerätehaus Sage	2.000.000		1.500.000	1.500.000		
I1.000307.510 Beschaffung Gerätewagen Logistik OF GK	250.000	85.000				
I1.000307 Beschaffung Gerätewagen Logistik OF GK	250.000	85.000				
I1.000311.510 Erwerb TLF 4000 OF Ahlhorn	150.000	273.000				
I1.000311 Erwerb TLF 4000 OF Ahlhorn	150.000	273.000				

TH_3 Ordnung und Soziales

Investitionen und Investitionsförderungsmaßnahmen

Investitionsmaßnahme	Ansatz 2024 -Euro-	Ansatz 2025 -Euro-	VE für 2026 -Euro-	Ansatz 2026 -Euro-	Ansatz 2027 -Euro-	Ansatz 2028 -Euro-
I1.000323.500 Bau Nachbarschafts- und Bildungszentrum	1.600.000	25.000				
I1.000323.555 Zuschuss Städtebauförderung	-900.000	-600.000				
I1.000323 Bau Nachbarschafts- und Bildungszentrum	700.000	-575.000				
I1.000327.500 Erweiterung Feuerwehrhaus Großenkneten	150.000			2.000.000		
I1.000327 Erweiterung Feuerwehrhaus Großenkneten	150.000			2.000.000		
I1.000342.510 Ersatzbeschaffung MTW JF/ OF Ahlhorn		70.000				
I1.000342 Ersatzbeschaffung MTW JF/ OF Ahlhorn		70.000				
I1.000343.510 Anschaffung MTW OF Sage		0			70.000	
I1.000343 Anschaffung MTW OF Sage		0			70.000	
I1.000348.510 Beschaffung Hygienekonzept Feuerwehr		130.000				
I1.000348 Beschaffung Hygienekonzept Feuerwehr		130.000				
Gesamtsumme	3.414.000	27.000	1.500.000	3.508.000	78.000	8.000

TH_4 Bau

Investitionen und Investitionsförderungsmaßnahmen

Investitionsmaßnahme	Ansatz 2024 -Euro-	Ansatz 2025 -Euro-	VE für 2026 -Euro-	Ansatz 2026 -Euro-	Ansatz 2027 -Euro-	Ansatz 2028 -Euro-
I1.000032.510 Errichtung Straßenbeleuchtung	40.000	40.000		40.000	40.000	40.000
I1.000032 Errichtung Straßenbeleuchtung	40.000	40.000		40.000	40.000	40.000
I1.000033.500 Erweiterung der Hausanschlüsse	10.000	10.000		10.000	10.000	10.000
I1.000033 Erweiterung der Hausanschlüsse	10.000	10.000		10.000	10.000	10.000
I1.000044.500 Investive Straßenbaumaßnahmen	500.000	500.000		500.000	500.000	500.000
I1.000044 Investive Straßenbaumaßnahmen	500.000	500.000		500.000	500.000	500.000
I1.000051.510 Erwerb Gerätschaften für den Bauhof	140.000	145.000		45.000	45.000	45.000
I1.000051 Erwerb von Gerätschaften für den Bauhof	140.000	145.000		45.000	45.000	45.000
I1.000055.510 Erwerb Gerätschaften Kinderspielplätze	25.000	75.000		25.000	25.000	25.000
I1.000055 Erwerb Gerätschaften Kinderspielplätze	25.000	75.000		25.000	25.000	25.000
I1.000056.510 Erwerb Gerätschaften Abwasserbeseitigung	110.000	30.000		30.000	30.000	30.000
I1.000056 Erwerb Gerätschaften Abwasserbeseitigung	110.000	30.000		30.000	30.000	30.000
I1.000139.500 Rücklage G 213	300.000	100.000		100.000	100.000	100.000
I1.000139 Rücklage G 213	300.000	100.000		100.000	100.000	100.000

TH_4 Bau

Investitionen und Investitionsförderungsmaßnahmen

Investitionsmaßnahme	Ansatz 2024 -Euro-	Ansatz 2025 -Euro-	VE für 2026 -Euro-	Ansatz 2026 -Euro-	Ansatz 2027 -Euro-	Ansatz 2028 -Euro-
I1.000184.525 Förderung Wohn- und Aufenthaltsverh.	20.000	20.000		20.000	20.000	20.000
I1.000184 Förderung von Wohn- und Aufenthaltsverhä	20.000	20.000		20.000	20.000	20.000
I1.000195.500 Bushaltestellen	35.000	55.000		55.000	55.000	55.000
I1.000195.555 Zuschuss Bushaltestellen	-7.500	-7.500		-7.500	-7.500	-7.500
I1.000195 Bushaltestellen	27.500	47.500		47.500	47.500	47.500
I1.000231.510 Erwerb Kompensationseinheiten	255.000	400.000		200.000	200.000	200.000
I1.000231 Erwerb Kompensationseinheiten	255.000	400.000		200.000	200.000	200.000
I1.000253.500 Erschließung Baugebiet Westerholtkamp	4.000.000	1.230.000				4.300.000
I1.000253 Erschließung Baugebiet Westerholtkamp	4.000.000	1.230.000				4.300.000
I1.000274.525.001 Maßnahmen "Sozialer Zusammenhalt"	300.000	300.000		300.000	300.000	300.000
I1.000274.525.002 Modernisierungszuschüsse	300.000	300.000		300.000	300.000	300.000
I1.000274.525.003 Verfügungsfonds	10.000	10.000		10.000	10.000	10.000
I1.000274.555 Städtebaufördermittel "Soziale Stadt"	-400.000	-400.000		-400.000	-400.000	-400.000
I1.000274 Städtebauförderung Sozialer Zusammenhalt	210.000	210.000		210.000	210.000	210.000

TH_4 Bau

Investitionen und Investitionsförderungsmaßnahmen

Investitionsmaßnahme	Ansatz 2024 -Euro-	Ansatz 2025 -Euro-	VE für 2026 -Euro-	Ansatz 2026 -Euro-	Ansatz 2027 -Euro-	Ansatz 2028 -Euro-
I1.000288.500 Sanierung Schmutzwasserkanal	240.000	360.000		530.000	250.000	250.000
I1.000288 Sanierung Schmutzwasserkanal	240.000	360.000		530.000	250.000	250.000
I1.000308.500 Erschließung GE Zeppelinring II		50.000				
I1.000308 Erschließung GE Zeppelinring II		50.000				
I1.000321.500 Neugestaltung Mozart-/Händelstraße	60.000	600.000				
I1.000321.555 Zuschuss Städtebauförderung		-400.000				
I1.000321 Neugestaltung Mozart-/Händelstraße	60.000	200.000				
I1.000322.500 Neugestaltung Dorfplatz Ahlhorn		0		100.000	400.000	
I1.000322.555 Zuschuss Städtebauförderung				-350.000		
I1.000322 Neugestaltung Dorfplatz Ahlhorn		0		-250.000	400.000	
I1.000324.500 Neugestaltung Am Lemsen/Westerholtkamp		150.000		345.000		
I1.000324.555 Zuschuss Städtebauförderung				-210.000		
I1.000324 Neugestaltung Am Lemsen/Westerholtkamp		150.000		135.000		
I1.000325.500 Neugestaltung Kapitän-Strasser-Straße				50.000	400.000	
I1.000325.555 Zuschuss Städtebauförderung				0	-250.000	
I1.000325 Neugestaltung Kapitän-Strasser-Str.				50.000	150.000	

TH_4 Bau

Investitionen und Investitionsförderungsmaßnahmen

Investitionsmaßnahme	Ansatz 2024 -Euro-	Ansatz 2025 -Euro-	VE für 2026 -Euro-	Ansatz 2026 -Euro-	Ansatz 2027 -Euro-	Ansatz 2028 -Euro-
I1.000332.500.001 Erneuerung Gebläsestation KA Ahlhorn		600.000				
I1.000332.500.002 Errichtung Pufferspeicherung, Triftweg				1.000.000		
I1.000332 Modernisierung Kläranlage Ahlhorn		600.000		1.000.000		
I1.000333.500 Neubau Bauhof Großenkneten	100.000				4.000.000	
I1.000333 Neubau Bauhof Großenkneten	100.000				4.000.000	
I1.000337.500 Endausbau südlich Wilhelmstraße				1.200.000	0	
I1.000337 Endausbau südlich Wilhelmstraße				1.200.000	0	
I1.000341.500 Erschließung Baugebiet Heidkämpe		0		240.000		
I1.000341 Erschließung Baugebiet Heidkämpe		0		240.000		
I1.000344.500 Dorferneuerung Beidseits der Lethe		75.000		75.000	75.000	75.000
I1.000344 Dorferneuerung Beidseits Lethe		75.000		75.000	75.000	75.000
I1.000349.525 Schmutzwasserkanal Sager Str. 4		125.000				
I1.000349 Schmutzwasserkanal Sager Str. 4		125.000				
Gesamtsumme	6.037.500	4.367.500		4.207.500	6.102.500	5.852.500

Bilanz Gemeinde Großenkneten zum 31.12.2023

Aktiva	2022	2023	Passiva	2022	2023
	- Euro -	- Euro -		- Euro -	- Euro -
1. Immaterielles Vermögen	4.349.306,93	4.647.393,88	1. Nettoposition	146.132.449,50	157.740.145,69
1.2 Lizenzen	30.374,00	18.104,00	1.1 Basisreinvermögen	49.054.592,97	49.054.592,97
1.4 Geleist. Investitionszuwendungen u -zuschüsse	1.715.143,00	1.656.452,00	1.1.1 Reinvermögen	49.054.592,97	49.054.592,97
1.6 Sonstiges immaterielles Vermögen	2.603.789,93	2.972.837,88	1.2 Rücklagen	41.854.328,55	58.654.388,08
2. Sachvermögen	120.570.681,36	123.819.136,88	1.2.1 Rückl. aus Überschüssen d. ordentl. Erg.	33.920.379,46	49.994.224,38
2.1 Unbeb. Grundstücke u. grundst.-gleiche Rechte	11.827.841,46	11.892.577,82	1.2.2 Rückl. aus Überschüssen d. außerordentl. Erg.	7.933.949,09	8.660.163,70
2.1.1 Grünflächen	1.687.866,86	1.997.755,38	1.3 Jahresergebnis	16.800.059,53	11.248.205,45
2.1.2 Ackerland	469.477,69	469.477,69	1.3.2 Jahresüberschuss/Jahresfehlbetra	16.800.059,53	11.248.205,45
2.1.3 Wald, Forsten	132.603,01	130.997,01	1.3.2.1 Jahresergebnis	16.800.059,53	11.248.205,45
2.1.9 Sonstige unbebaute Grundstücke	9.537.893,90	9.294.347,74	Vorbelastung aus Haushaltsresten für Aufwendungen	(284.682,32)	(899.943,00)
2.2 Beb. Grundstücke und grundst.-gleiche Rechte	58.345.207,21	60.342.004,27	1.4 Sonderposten	38.423.468,45	38.782.959,19
2.2.1 Grundstücke mit Wohnbauten	2.586.196,00	3.538.497,23	1.4.1 Investitionszuweisungen u Zuschüsse/ Sapo	24.504.606,00	24.551.326,00
2.2.2 Grundstücke mit sozialen Einrichtungen	9.308.754,35	9.437.990,05	1.4.2 Beiträge und ähnliche Entgelte	9.337.247,00	10.818.270,00
2.2.3 Grundstücke mit Schulen	22.723.580,76	22.827.554,76	1.4.5 Erhaltene Anzahlungen auf Sonderposten	4.581.615,45	3.413.363,19
2.2.4 Grundst. m. Kultur-, Sport- u. Gartenanlagen	16.418.917,54	17.108.582,54	2. Schulden	3.451.270,37	2.832.499,01
2.2.5 Grundst.f.Brandschutz,Rettungsdienst ,Katastr.	4.997.359,65	5.020.323,65	2.1 Geldschulden	1.622.498,00	1.416.434,00
2.2.9 GS m.so.Dienst-,Geschäfts- u.and.Betriebsgeb.	2.310.398,91	2.409.056,04	2.1.2 Verb. aus Krediten für Investitionen	1.622.498,00	1.416.434,00
2.3 Infrastrukturvermögen	44.803.111,89	45.327.792,55	2.2 Verb. aus kreditähnlichen Rechtsgeschäften	86.269,25	86.269,25
2.3.1 Grund und Boden des Infrastrukturvermögens	8.087.139,36	8.273.612,02	2.2.2 Restkaufgelder	86.269,25	86.269,25
2.3.2 Brücken und Tunnel	193.836,00	183.212,00	2.3 Verb. aus Lieferungen und Leistungen	315.345,37	666.225,73
2.3.4 Entwässerungs-und Abwasserbeseitigungsanlagen	18.690.775,53	18.911.104,53	2.4 Transferverbindlichkeiten	1.292.088,61	9.326,80
2.3.5 Straßen,Wege,Plätze,Verkehrslenkungsanlagen	17.786.478,00	17.920.482,00	2.4.2 Verb.Zuw.u.Zusch.für lfd.Zwecke	8.003,80	8.830,19
2.3.6 Strom-,Gas-,Wasserleit.u.zugehörige Anlagen	1.313,00	1.167,00	2.4.4 Soziale Leistungsverbindlichkeiten	-7.300,60	220,00
2.3.9 Sonstige Bauten des Infrastrukturvermögens	43.570,00	38.215,00	2.4.5 Verb.Zuw.u.Zusch.für Investitionen	9.000,00	
2.5 Kunstgegenstände, Kulturdenkmäler	51.377,00	51.377,00	2.4.6 Steuerverbindlichkeiten	120,41	276,61
2.5.1 Kunstgegenstände	51.377,00	51.377,00	2.4.7 Andere Transferverbindlichkeiten	1.282.265,00	
2.6 Maschinen und technische Anlagen; Fahrzeuge	1.785.216,00	1.548.747,00	2.5 Sonstige Verbindlichkeiten	135.069,14	654.243,23
2.6.1 Fahrzeuge	1.572.211,00	1.384.327,00	2.5.1 Durchlaufende Posten	73.815,24	68.640,33
2.6.2 Maschinen und Technische Anlagen	213.005,00	164.420,00	2.5.1.2 Abzuführende Lohn- und Kirchensteuer	36.635,50	34.890,77
2.7 Betriebs- u. Geschäftsausst,Pflanzen u. Tiere	2.607.566,00	2.707.412,00	2.5.1.3 Sonstige durchlaufende Posten	37.179,74	33.749,56
2.7.1 Betriebsvorrichtungen	947.561,00	832.900,00	2.5.2 Abzuführende Gewerbesteuer		456.951,00
2.7.2 Betriebs- und Geschäftsausstattung	1.660.005,00	1.874.512,00	2.5.4 Andere sonstige Verbindlichkeiten	61.253,90	128.651,90

Aktiva	2022	2023
	- Euro -	- Euro -
2.9 Geleistete Anzahlungen, Anlagen im Bau	1.150.361,80	1.949.226,24
2.9.6 Anlagen im Bau	1.150.361,80	1.949.226,24
3. Finanzvermögen	2.228.600,90	2.369.112,23
3.2 Beteiligungen	289,75	400,00
3.2.1 Beteiligungen	289,75	400,00
3.4 Ausleihungen	132.554,94	102.197,11
3.4.9 Ausleihungen an sonst. inländischen Bereich	132.554,94	102.197,11
3.6 Öffentlich-rechtliche Forderungen	1.695.087,49	1.911.709,68
3.6.1 Forderungen aus öff.-rechtl. Dienstleistungen	88.974,00	33.160,54
3.6.9 Komm. Steuern u. übrige öff-recht Forderungen	1.606.113,49	1.878.549,14
3.7 Forderungen aus Transferleistungen	43.100,63	42.152,07
3.7.1 Forderungen aus Transferleistungen	43.100,63	42.152,07
3.8 Sonstige privatrechtliche Forderungen	176.571,27	123.853,57
3.8.1 Ford. aus privatrechtlichen Dienstleistungen	147.867,75	95.911,60
3.8.9 Übrige privatrechtliche Forderungen	28.703,52	27.941,97
3.9 Durchlaufende Posten und sonstige Vermögensgegenstände	180.996,82	188.799,80
3.9.1 Durchlaufende Posten	78.364,51	62.638,24
3.9.2 Sonstige Vermögensgegenstände	102.632,31	126.161,56
4. Liquide Mittel	27.755.806,66	42.661.995,38
4.1 Sichteinl. b. Banken/KredIn; Schecks; Bargeld	27.755.806,66	42.661.995,38
4.1.1 Sparkasse	11.386.619,46	1.556.636,27
4.1.2 Oldenburgische Landesbank	991.303,87	1.560.076,73
4.1.3 Volksbank	219.672,09	644.164,73
4.1.5 Sonstige	15.158.211,24	38.901.117,65
5. Aktive Rechnungsabgrenzung	143.543,99	1.132.175,62
5.1 Aktive Rechnungsabgrenzung	143.543,99	1.132.175,62

Passiva	2022	2023
	- Euro -	- Euro -
3. Rückstellungen	5.431.830,62	14.004.059,85
3.1 Pensionsrückst. und ähnliche Verpflichtungen	5.051.546,15	5.643.241,15
3.1.1 Pensionsrückstellungen	4.336.091,00	4.843.984,00
3.1.2 Beihilferückstellungen	715.455,15	799.257,15
3.2 Rückstellung für Altersteilzeit und ähnliche Maßnahmen	380.284,47	322.288,51
3.6 Rückst. i. R. d. Fin.-Ausgl. u. v. Steuerschuldverhältnisse		8.038.530,19
4. Passive Rechnungsabgrenzung	32.389,35	53.109,44
4.1 Passive Rechnungsabgrenzung	32.389,35	53.109,44

Bilanzsumme	2022	2023
	- Euro -	- Euro -
	155.047.939,84	174.629.813,99

Bilanzsumme	2022	2023
	- Euro -	- Euro -
	155.047.939,84	174.629.813,99

Unterschrift	
Großenketten	13.05.2024

	Bürgermeister

Bilanz (§ 55 Abs. 2 und 3 KomHKVO)

1) Die mit der Fußnote ¹⁾ gekennzeichneten Bilanzposten können in der zu veröffentlichenden Bilanz als Gesamtsummen ohne Untergliederung ausgewiesen werden.

2) Für die mit der Fußnote ²⁾ gekennzeichneten Bilanzposten gilt, dass sie in der zu veröffentlichenden Bilanz zusammengefasst als Nr. „2.1.5 Geldschulden (ohne Liquiditätskredite)“ ausgewiesen werden dürfen.

3) Für die mit der Fußnote ³⁾ gekennzeichneten Bilanzposten gilt, dass sie in der zu veröffentlichenden Bilanz mit dem Bilanzposten Nr. 3.9 „Andere Rückstellungen“ zusammengefasst ausgewiesen werden dürfen.

Haushaltsreste:

→ Ergebnishaushalt:	899.943,00 €
(nachrichtlich Passivseite Bilanz unterhalb 1.3.2)	
→ Investitionen	<u>16.399.879,22 €</u>

insgesamt: 17.299.822,22 €

Über das Haushaltsjahr hinaus gestundete Beträge: 36.256,20 €

Summe der Vorbelastungen 17.336.078,42 €

Übersicht über die Daten der Haushaltswirtschaft für Kommunen; NKR für das Haushaltsjahr 2025

Allgemeine Angaben:

Kommune:	Gemeinde Großenkneten
Einwohnerzahl 30.06.2023:	16.471

Ergebnishaushalt und -planung

	2023	2024	2025	2026	2027	2028
Gesamterträge:	51.310.746,35 €	45.868.900,00 €	35.768.100,00 €	37.453.200,00 €	37.909.500,00 €	37.929.500,00 €
Gesamtaufwendungen:	39.983.387,27 €	43.043.400,00 €	34.982.200,00 €	34.834.800,00 €	35.155.100,00 €	35.240.400,00 €
Gesamtergebnis:	11.327.359,08 €	2.825.500,00 €	785.900,00 €	2.618.400,00 €	2.754.400,00 €	2.689.100,00 €
Entwicklung der Überschussrücklage	58.654.388,08 €	61.479.888,08 €	62.265.788,08 €	64.884.188,08 €	67.638.588,08 €	70.327.688,08 €
Entwicklung des Gesamtbetrages der Fehlbeträge	0,00 €	0,00 €	0,00 €	0,00 €	0,00 €	0,00 €
Bestand an liquiden Mittel zum 31.12.	42.661.995,38	22.758.895,38	1.173.073,16			
	IST	PLAN	PLAN			

Schuldenlage und -entwicklung

	2023	2024	2025	2026	2027	2028
Liquiditätskreditstand zum 31.12	0,00 €	0,00 €	0,00 €	0,00 €	0,00 €	0,00 €
Investiver Kreditstand zum 31.12.	1.416.434,00 €	1.210.334,00 €	1.004.234,00 €	6.637.134,00 €	7.234.034,00 €	7.027.934,00 €
Kreditaufnahme im lfd. Jahr (ohne Umsch.)	0,00 €	0,00 €	0,00 €	5.839.000,00 €	803.000,00 €	0,00 €
Tilgung im lfd. Jahr (ohne Umschuldung)	206.100,00 €	206.100,00 €	206.100,00 €	206.100,00 €	206.100,00 €	206.100,00 €
Neuverschuldung im lfd. Jahr	0,00 €	0,00 €	0,00 €	5.839.000,00 €	803.000,00 €	0,00 €

Bilanz:

	Letzte vorliegende Schlussbilanz vom 31.12.2023	Vorletzte vorliegende Schlussbilanz vom 31.12.2022
Nettoposition gesamt	157.740.145,69 €	146.132.449,53 €
Sollfehlbetrag aus kameralem Abschluss	0,00 €	0,00 €
Jahresüberschuss	11.248.205,45 €	16.800.059,53 €
Fehlbeträge aus Vorjahren	0	0
Fehlbeträge aus Vorjahren § 182 Abs. 4 S 1 Nr. 1	0	0

Ergänzende Informationen

	2024	2023	2022
erhaltene Bedarfszuweisungen	0,00 €	7.655.864,00 €	2.154.016,00 €

	Haushaltsjahr 2025	Landesdurchschnitt der Gemeindegrößenklasse 2022
Hebesatz Grundsteuer A	NN	396%
Hebesatz Grundsteuer B	NN	445%
Hebesatz Gewerbesteuer	380%	407%

	Durchschnittswert der letzten drei Jahre 2023 bis 2025	Durchschnittswert der Vergleichsgruppe 2022 bis 2024
Steuereinnahmen je Einwohnerin oder Einwohner	1.641,51 €	1.645,06 €
	Durchschnittswert der letzten drei Jahre zum 31.12.2025	Durchschnittswert der letzten drei Jahre zum 31.12.2024
Investive Verschuldung je Einwohnerin oder Einwohner	73,49 €	86,00 €

Kennzahlen:

Kennzahl	Ist 2023	Plan 2024	Plan 2025	Aussage
Steuerquote	81,68	57,99	66,1	Zu welchem Anteil kann sich die Gemeinde selbst finanzieren
Eigenkapitalquote	90,33			Zu welchem Anteil ist das Vermögen mit eigenen Mitteln finanziert
Personalintensität	16,76	16,08	20,7	Anteil der Personalaufwendungen an den ordentlichen Aufwendungen
Abschreibungsintensität	9,6	9,15	11,2	In welchem Umfang wird die Gemeinde durch ihr Vermögen belastet
Zinslastquote	0	0,85	0,14	Anteilmäßige Belastung durch Zinsaufwendungen
Liquiditätsquote	0	0	0	In welchen Verhältnis die Einzahlungen aus lfd. Verwaltungstätigkeit zueinander stehen. Je höher die Kennzahl, desto größer ist die Zahlungsunfähigkeit der Gemeinde
Reininvestitionsquote	345,02	458,04	192,06	Die Kennzahl gibt an, in welchem Umfang die Abschreibungen durch Neuinvestitionen ausgeglichen wurden. Es ist dauerhaft eine Zahl von mindestens 100 % anzustreben.
Verschuldungsgrad	9,64			Der Verschuldungsgrad zeigt die Relation von Nettosition zur Bilanzsumme an und gibt Auskunft über die Finanzierungsstruktur. Je höher der Verschuldungsgrad, desto abhängiger ist die Kommune von Gläubigern