

# Verwaltungsentwurf



Gemeinde

**Großenkneten**

...mit Energie für Sie!

Haushaltssatzung und

Haushaltsplan der

Gemeinde Großenkneten

**Haushaltsjahr 2026**

Stand 10.10.2025



## Inhaltsverzeichnis Haushaltsplan 2026

Seite

Haushaltssatzung 2026	1 – 2
Vorbericht 2026	3 – 20
<b>Gesamtergebnishaushalt</b>	<b>21</b>
Erläuterungen zum Ergebnishaushalt	22 – 24
<b>Gesamtfinanzhaushalt</b>	<b>25</b>
Erläuterungen zum Finanzhaushalt	26 – 28
<b>Teilhaushalt 1</b>	29
Teilergebnishaushalt THH 1	30
<u>Produkte</u>	
Gemeindeorgane	31
Innere Verwaltungsangelegenheiten	32
Gleichstellung	33
<b>Grundschulen</b>	<b>34 - 35</b>
Oberschule	36
Inklusion Schulen	37
Erwachsenenbildung	38
Gemeindebücherei	39
Heimat- und sonstige Kulturpflege	40
<b>Tageseinrichtungen für Kinder</b>	<b>41 - 42</b>
Förderung des Sports	43
Eigene Sportstätten	44
<b>Dorfgemeinschaftsanlagen</b>	<b>45 - 46</b>
Großenkneiter Märkte	47
Tourismus	48
Teilfinanzhaushalt	49 - 50
Investitionsmaßnahmen Haupt-, Personal- und Schulverwaltung	51 - 52
<b>Teilhaushalt 2</b>	53
Teilergebnishaushalt THH 2	54
<u>Produkte</u>	
Kämmerei	55
Liegenschaftsverwaltung	56
Elektrizitätsversorgung	57
Gasversorgung	58
Breitbandversorgung	59
Wirtschaftsförderung	60
<b>Steuern, Zuweisungen und Umlagen</b>	<b>61 - 62</b>
Sonstige allgemeine Finanzwirtschaft	63
Teilfinanzhaushalt	64 - 65
Investitionsmaßnahmen Kämmerei	66
<b>Teilhaushalt 3</b>	67
Teilergebnishaushalt THH 3	68
<u>Produkte</u>	
Wahlen und Statistik	69
Öffentliche Ordnung	70
Standesamt	71
Bürger-Service	72
<b>Brandschutz</b>	<b>73 - 74</b>
Katastrophenschutz	75
Verwaltung der Sozialhilfe	76

Leistungen nach dem AsylbLG	77
Einrichtungen für Senioren	78
Wohngeld	79
Soz. Angelegenheiten/Integration	80
Wirtschaftliche Jugendhilfe	81
<b>Jugendarbeit</b>	<b>82 - 83</b>
Teilfinanzhaushalt	84 - 85
Investitionsmaßnahmen Ordnung und Soziales	86
<b>Teilhaushalt 4</b>	87
Teilergebnishaushalt THH 4	88
<u>Produkte</u>	
Grundstücks- und Gebäudemanagement	89
Städteplanung, Vermessung, Raumordnung	90
<b>Dorferneuerung/Städtebauförderung</b>	<b>91 - 92</b>
Bauverwaltung	93
Abwasserbeseitigung	94
Straßen, Wege und Plätze	95
Straßenreinigung, -beleuchtung und Winterdienst	96
Grünanlagen und Kinderspielplätze	97
Ehrenfriedhöfe	98
Bauhof	99
Teilfinanzhaushalt	100 - 101
Investitionsmaßnahmen Bau	102 - 104
<b>Anlagen</b>	105
Übersicht Stand der Schulden	106
Übersicht Verpflichtungsermächtigungen	107
Budgetbildung	108
Übersicht Produktgruppen	109 - 119
<b>Gesamtinvestitionsprogramm mit Investitionen und Investitionsförderungsmaßnahmen</b>	<b>120 – 132</b>
<b>Bilanz 31.12.2024</b>	<b>133 – 135</b>
Daten der Haushaltswirtschaft	136 – 138

# Haushaltssatzung der Gemeinde Großenkneten für das Haushaltsjahr 2026

Aufgrund des § 114 des Niedersächsischen Kommunalverfassungsgesetzes (NKomVG) hat der Rat der Gemeinde Großenkneten in der Sitzung am 08.12.2025 folgende Haushaltssatzung beschlossen:

## § 1

Der Haushaltsplan für das Haushaltsjahr 2026 wird

### 1. im **Ergebnishaushalts**

mit dem jeweiligen Gesamtbetrag

1.1 der ordentlichen Erträge auf	38.383.600,00 Euro
1.2 der ordentlichen Aufwendungen auf	38.681.200,00 Euro
1.3 der außerordentlichen Erträge auf	300.000,00 Euro
1.4 der außerordentlichen Aufwendung auf	0,00 Euro

### 2. im **Finanzhaushalt**

mit dem jeweiligen Gesamtbetrag

2.1 der Einzahlungen aus laufender Verwaltungstätigkeit auf	36.939.200,00 Euro
2.2 der Auszahlungen aus laufender Verwaltungstätigkeit auf	34.412.200,00 Euro
2.3 der Einzahlungen für Investitionstätigkeit auf	6.130.800,00 Euro
2.4 der Auszahlungen für Investitionstätigkeit auf	11.304.000,00 Euro
2.5 der Einzahlungen für Finanzierungstätigkeit auf	0,00 Euro
2.6 der Auszahlungen für Finanzierungstätigkeit auf	206.100,00 Euro

festgesetzt.

Nachrichtlich: Gesamtbetrag

- der Einzahlungen des Finanzhaushaltes	43.070.000,00 Euro
- der Auszahlungen des Finanzhaushaltes	45.922.300,00 Euro

## § 2

Der Gesamtbetrag der vorgesehenen Kreditaufnahmen für Investitionen und Investitionsförderungsmaßnahmen (Kreditermächtigung) wird auf 0,00 Euro festgesetzt.

### § 3

Der Gesamtbetrag der Verpflichtungsermächtigungen wird auf 14.425.000 Euro festgesetzt.

### § 4

Der Höchstbetrag, bis zu dem im Haushaltsjahr 2026 Liquiditätskredite zur rechtzeitigen Leistung von Auszahlungen in Anspruch genommen werden dürfen, wird auf 3.000.000 Euro festgesetzt.

### § 5

Die Steuersätze (Hebesätze) für die Realsteuern werden für das Haushaltsjahr 2026 wie folgt festgesetzt:

#### 1. Grundsteuer

1.1 für die land- und forstwirtschaftlichen Betriebe (Grundsteuer A)	250 v. H.
1.2 für die Grundstücke (Grundsteuer B)	250 v. H.

2. Gewerbesteuer	380 v. H.
------------------	-----------

### § 6

Über- und außerplanmäßige Ausgaben gelten im Sinne des § 117 NKomVG als unerheblich, wenn sie im Einzelfall den Betrag von 15.000,00 Euro nicht übersteigen.

Großenkneten, 08.12.2025

Schmidtke  
Bürgermeister

# DER BÜRGERMEISTER

## Vorbericht zum Haushaltsplanentwurf für das Haushaltsjahr 2026



## Grundsätzliche Ausführungen zur Haushaltsplanung 2026

Grundlagen für die Aufstellung des Haushaltsplanes und der Haushaltssatzung sind die Orientierungsdaten des Landes sowie die bisherige Finanzplanung.

Die Berechnungsgrundlagen für den Finanzausgleich sind zum Zeitpunkt der Haushaltsaufstellung nur vorläufig, die endgültige Festsetzung der Berechnungsgrundlage kann noch zu Veränderungen beim Finanzausgleich führen. Gespräche hinsichtlich der Finanzbeziehungen zum Landkreis wurden geführt, entsprechende Kreistagsbeschlüsse müssen noch gefasst werden. Auch das Land hat seine Überlegungen, die Kommunen zu entlasten noch nicht abgeschlossen.

Im September 2025 wurde der 1. Nachtragshaushaltsplan 2025 beschlossen. Die Änderungen sind bei den Werten für das Jahr 2025 berücksichtigt. Das Haushaltsjahr entwickelt sich positiver als bei der Aufstellung des Haushaltsplanes erwartet.

Durch die hohe Steuerkraft vom 01.10.2024 bis 30.09.2025 werden 2026 keine Schlüsselzuweisungen erwartet. Eine Finanzausgleichszahlung von 140.000 € ist berücksichtigt worden. Der Ergebnishaushalt weist einen **Überschuss von 2.400 €** aus. Der Haushalt ist ausgeglichen.

Der Finanzhaushalt weist insgesamt Auszahlungen in Höhe von 45.922.300 € (Haushaltsvolumen) aus. Diese Summe setzt sich aus Auszahlungen aus laufender Verwaltungstätigkeit (34.412.200 €), für Investitionstätigkeit (11.304.000 €) und aus Finanzierungstätigkeit (206.100 €) zusammen. Dem gegenüber stehen erwartete Einzahlungen aus laufender Verwaltungstätigkeit von 36.939.200 € und für Investitionstätigkeit (Zuwendungen, Beiträge, Verkaufserlöse) von 6.130.800 €. Es besteht ein **Finanzierungsfehlbetrag von 2.852.300 €**. Eine **Kreditermächtigung für 2026** ist nicht eingeplant, da Liquidität aus den Vorjahren vorhanden ist. Sofern jedoch die für die Folgejahre eingeplanten Maßnahmen alle umgesetzt werden und die Liquidität durch verbesserte Jahresabschlüsse nicht erhöht wird, sind für die Jahre 2027 – 2029 hohe Kreditermächtigungen (rund 13,3 Mio. €) erforderlich.

## Systematik des Haushaltsplanes

Im Haushaltsplan werden zunächst der Gesamtergebnishaushalt und dann der Gesamtfinanzhaushalt dargestellt. Anschließend folgen die Teilergebnishaushalte mit den dazu gehörenden Produkten. Für jedes Amt in der Verwaltung ist ein Teilhaushalt gebildet worden.

Nach den einzelnen Produkten eines Teilhaushaltes schließt sich der jeweilige Teilfinanzhaushalt an, der wiederum die Einzahlungen und Auszahlungen des jeweiligen Amtes der Verwaltung enthält. Alle **Investitionen und Investitionsförderungs-Maßnahmen** des Teilfinanzhaushaltes für das Jahr 2026 und für die weiteren Planungen bis zum Jahr 2029 des zuständigen Amtes werden dann zusammen mit eventuellen Zuwendungen für die jeweilige Maßnahme aufgeführt. Nach § 4 Abs. 6 Kommunalhaushalts- und Kassenverordnung (KomHKVO) kann eine Wertgrenze festgelegt werden, ab welcher Investitionssumme eine Maßnahme dargestellt werden soll. Hierauf ist verzichtet worden, es sind alle Investitionsmaßnahmen aufgeführt.

Es werden alle Produkte und nicht nur die wesentlichen, wie es der Gesetzgeber vorschreibt, dargestellt. Somit ist eine komplette Übersicht vorhanden. Folgende wesentliche Produkte sind zusätzlich textlich beschrieben:

- **Grundschulen**
- **Kindertagesstätten**
- **Dorfgemeinschaftsanlagen**
- **Steuern, Zuweisungen und Umlagen**
- **Brandschutz**
- **Jugendarbeit**
- **Dorferneuerung/Städtebauförderung**

## **Einzelne Haushaltsansätze des Ergebnishaushaltes**

Beim Produkt „*Innere Verwaltungsangelegenheiten*“ sind für die **Städtepartnerschaften** mit den Gemeinden Supraśl und Evergem 20.000 € (2025 = 70.000 €/ trilaterales Musikfestival) eingestellt worden.

Für **Repräsentationsaufgaben** sind wiederum 30.000 € eingeplant.

Die **Digitalisierung der Verwaltungsaufgaben** schreitet voran. Im Zuge der Rathaussanierung soll auch das Netzwerk verbessert werden. Der EDV-Ansatz wurde auf 230.000 € (2025 = 188.800 €) erhöht.

Beim Produkt **Gemeindeorgane** wurden 14.000 € für Verabschiedungen zum Ende der Wahlperiode berücksichtigt.

Der **Gleichstellungsbeauftragten** stehen weiterhin 3.000 € zur Verfügung.

Die Bestände der **Gemeindebücherei** sollen erneut mit Mitteln in Höhe von 14.500 € ergänzt werden. Insgesamt wird ein Zuschussbedarf von 149.800 € ausgewiesen.

Für die **Heimat- und sonstige Kulturpflege** werden wieder 14.000 € an Sachaufwendungen und 8.000 € für das LEADER-Förderprogramm (Regionalmanagement) zur Verfügung gestellt.

15.000 € stehen wieder für Zuschüsse an **Gesangsvereine, Chöre usw.** (pro Verein pauschal 500 €) und um besondere Veranstaltungen zu fördern, zur Verfügung.

Für die **Förderung des Sports** sind für die Sportvereine wieder Zuwendungen nach den Sportförderrichtlinien in Höhe von 64.500 € eingesetzt. Darin sind 2.000 € für die Unterhaltung der Kunststofflaufbahn als Zuschuss an den TSV Großenkneten enthalten und 17.500 € für Bewirtschaftungskosten von vereinseigenen Anlagen enthalten. Die erhöhte Sportförderung aus 2024 wird damit fortgeführt.

Für die **eigenen Sportstätten** ist ein Zuschussbedarf von 570.200 € kalkuliert. Die Erneuerung einer Zaunanlage beim Beilstadion in Ahlhorn ist mit 45.000 € berücksichtigt, so dass der Betrag gestiegen ist. Zusätzlich haben die Sportvereine die Möglichkeit, Schulsportanlagen mit zu nutzen.

Bei den **Dorfgemeinschaftsanlagen** liegt der Zuschussbedarf bei 162.700 € (2025 = 156.200 €).

Die Haushaltsansätze bei den **Schulen für Lehr- und Lernmittel und Anschaffungen** wurden mit den Schulleitungen einvernehmlich abgestimmt. Die Haushaltsansätze sind budgetiert. Dieses bewährte Verfahren soll aufgrund der bislang nur positiven Erfahrungen auch zukünftig beibehalten werden.

Für die vier **Grundschulen** ist ein Zuschussbedarf von 1.873.8500 € (2025 = 1.809.700 €) eingeplant. Bei der Bauunterhaltung wurden 36.000 € für Dachflächenfester bei der Grundschule Huntlosen sowie 30.000 € für den Eingangsbereich der Sporthalle Großenkneten eingeplant. Durch den Ganztagsschulbetrieb ab August 2025 sind erstmals Zuschüsse des Landkreises, Mittagsverpflegung sowie zusätzliche Sachkosten berücksichtigt. Investiv wurden ein neues Nebengebäude in Ahlhorn und Umbauarbeiten in Großenkneten berücksichtigt.

Zur Umsetzung des Sprachförderkonzeptes sind 25.000 € als Aufwand mit einer Beteiligung des Landkreises von 12.500 € als Ertrag eingeplant.

Mit Mitteln des Landkreises aus dem Teilhabe- und Bildungspaket konnte im Jahre 2014 eine **Schulsozialarbeit** in den Grundschulen angeboten werden. Diese Einnahmen stehen bereits seit Jahren aber nicht mehr zur Verfügung. Ergänzend zu den SchulsozialarbeiterInnen des Landes und obwohl es sich um eine Landesaufgabe handelt, übernimmt die Gemeinde seit Jahren die Aufwendungen hierfür. Für 2026 sind hierfür Mittel in Höhe von 102.000 € (2025 = 98.600 €) eingeplant, da eine Notwendigkeit anerkannt und die bisherige Arbeit positiv bewertet wird. Die Wahrnehmung der Aufgabe ist für die Schulleitungen unverzichtbar.

Für die **Graf-von-Zeppelin-Schule** ist ein Zuschussbedarf von 711.500 € (2025 = 629.300 €) errechnet worden. Für die Mitnutzung des Dietrich-Bonhoeffer-Gymnasiums von Räumlichkeiten in der Graf-von-Zeppelin-Schule und Betriebskostenabrechnungen sind Erstattungen des Landkreises von 650.000 € eingeplant. Die Schulbetriebskostenpauschale des Landkreises ist wieder mit 400.000 € berücksichtigt. Zur Umsetzung des Sprachförderkonzeptes sind wieder 35.000 € eingeplant.

Als „Ausgleich“ an den Landkreis Oldenburg für die Schüler/innen ohne „Gymnasialempfehlung“ aus der Gemeinde Großenkneten, die die **IGS in Wardenburg** besuchen, sind 90.000 € wie im Vorjahr vorgesehen.

Um die **Inklusion** in den Schulen zu ermöglichen, gewährt das Land pauschal einen Zuschuss von 50.000 €. Hiermit können auch bauliche Maßnahmen finanziert werden. Den Schulen stehen an Sachmitteln für diesen Zweck wiederum 11.000 € zur Verfügung.

Für den pauschalen Zuschuss für die **Ländliche Erwachsenenbildung** sind wiederum 50.000 € eingeplant.

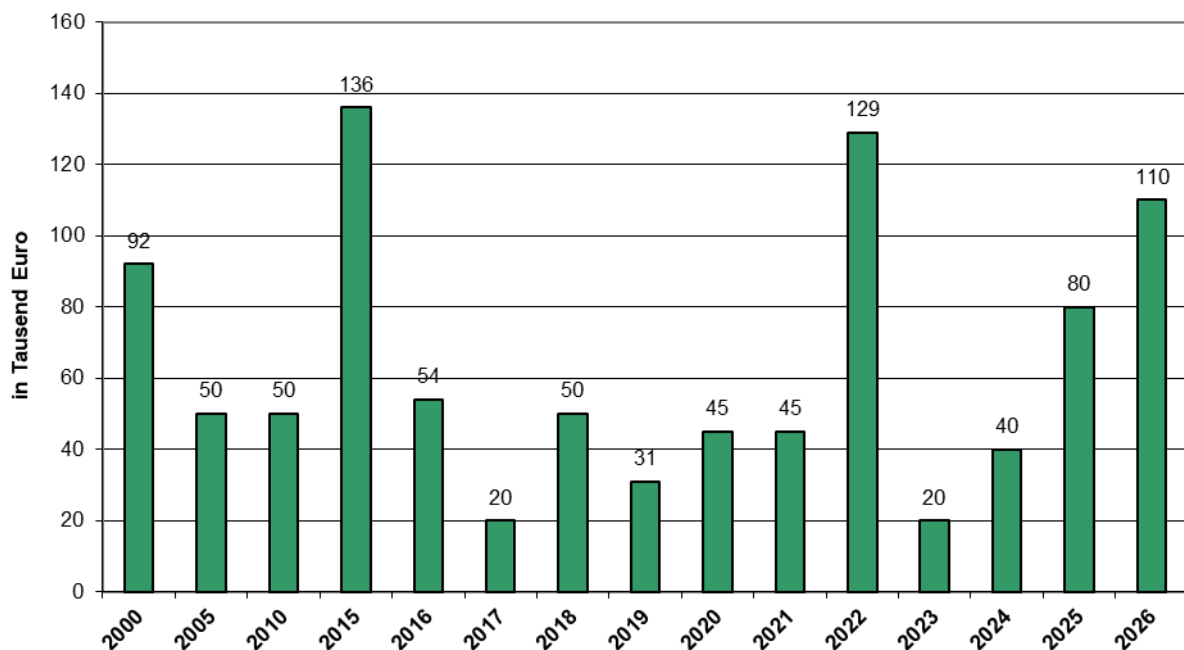
Um den **Tourismus** zu fördern, stehen wiederum 16.600 € zur Verfügung. Eine Zuweisung an den Zweckverband Naturpark Wildeshauser Geest in Höhe von 8.000 € ist ebenfalls wieder berücksichtigt.

Die **Müllabfuhrgebühren** werden ab 2026 direkt vom Landkreis erhoben. Die Erstattung des Landkreises für diese Aufgabe reduzieren sich um 30.000 €, die beim Produkt „Kämmerei“ eingeplant sind.

Beim Produkt „**Liegenschaftsverwaltung**“ sind für **Mieten und Pachten** 225.000 € (2025=245.000 €) als Einnahme eingeplant. Durch die Grundsanierung von Mietwohnobjekten in der Kapitän-Strasser-Straße sind nicht alle Wohnungen belegt. Für die Beauftragung einer Mietverwaltung sind wieder 40.000 € berücksichtigt.

Für die **Unterhaltung der gemeindeeigenen Wohnungen** werden 109.500 € angesetzt. Davon sind für die energetische Sanierung der Wohnungen im Fliederweg 35.000 € vorgesehen. In den letzten Jahren wurden bereits einige Wohnungen saniert, Gebäude verkauft oder auch abgerissen. Für die Objekte im Sanierungsgebiet Ahlhorn wird eine umfassende Sanierung mit Inanspruchnahme von Fördermitteln angestrebt. Für die Sanierung der Mietobjekte Kapitän-Strasser-Straße 18 bis 24 sind investiv in den Jahren 2027 und 2028 jeweils 2,1 Mio. € und eine Förderung von 850.000 € eingeplant. Für 2026 sind keine Mittel hierfür vorgesehen, da zunächst die Sanierung der Nr. 1b und 3 abgeschlossen werden soll.

**Gebäudeunterhaltung ( Mietwohnungen )**



Erträge für die **Konzessionsabgaben** sind wie im Vorjahr für Strom (*Elektrizitätsversorgung*) in Höhe von 540.000 € und für *Gas* in Höhe von 30.000 € veranschlagt. Die Zuwendungen von Wind- und Solarparkbetreibern sind wiederum mit 150.000 € kalkuliert.

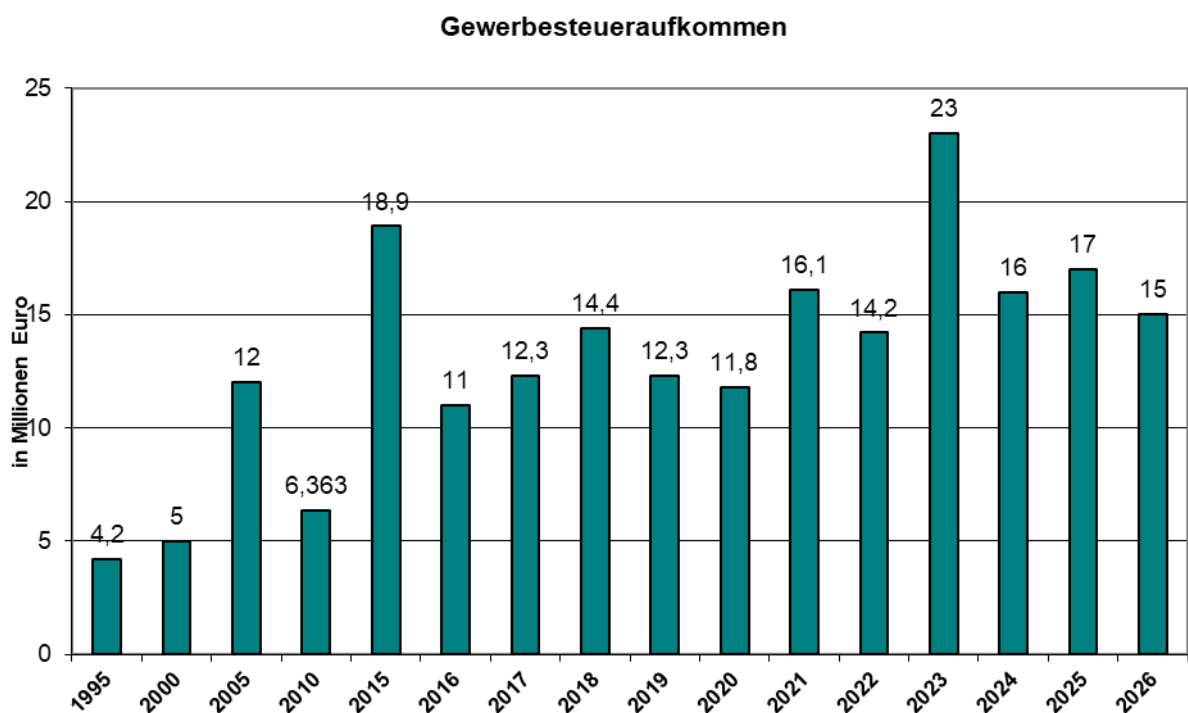
Zur **Wirtschaftsförderung** sollen wiederum 30.000 € zur Verfügung gestellt werden. Erstmals sind für die Qualifikation von Beschäftigten von Hausärzten Mittel in Höhe von 15.000 € berücksichtigt. In den Folgejahren steigt der Betrag auf 25.000 € an.

Zusammen mit dem Landkreis wird die Breitbandversorgung im Außenbereich ausgebaut. Investiv hat die Gemeinde hierfür bereits 1,8 Mio. € bereitgestellt. Für 2027 sind nochmals 165.000 € eingeplant. Diese Zuschüsse müssen abgeschrieben werden und belasten den Ergebnishaushalt (140.000 €).

## Einzelne Ertragsansätze und Umlagen des Produktes „*Steuern, Zuweisungen und Umlagen*“

### Gewerbsteuer

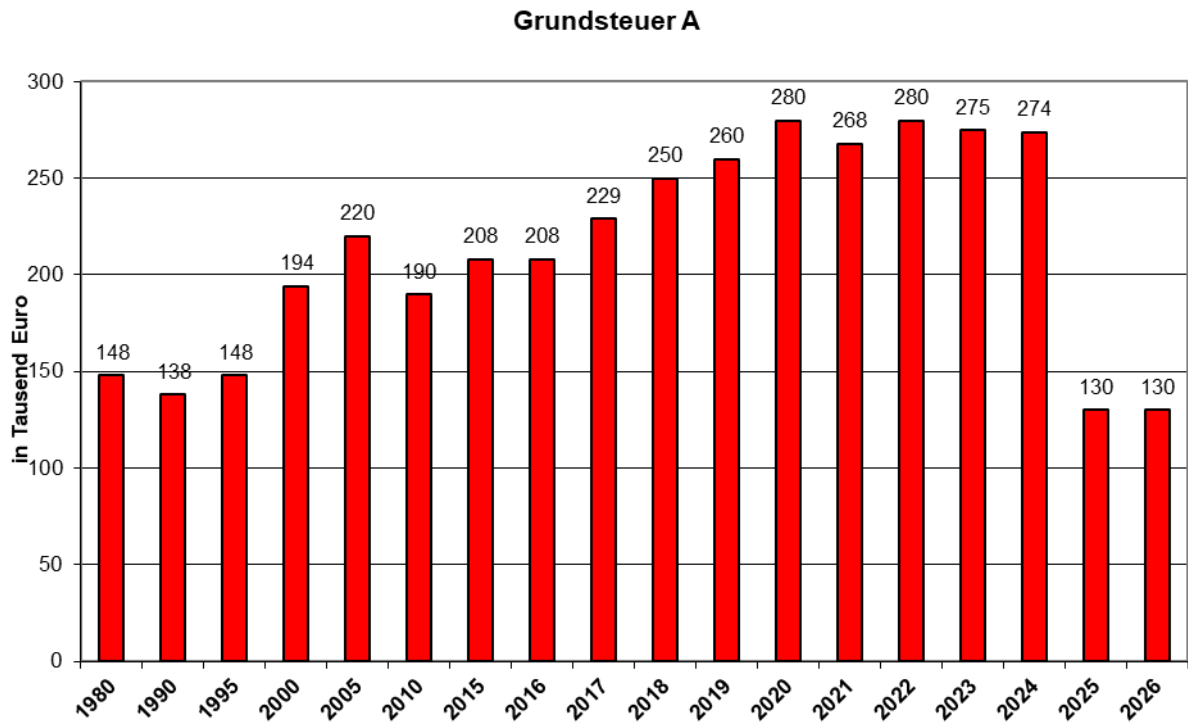
Die Befürchtung, dass sich die Corona-Pandemie, der Ukraine-Krieg mit der Energiekrise bei der Gewerbesteuer negativ auswirkt, ist bislang nicht eingetreten. Für das Jahr 2026 sind 15 Mio. € an Gewerbesteuer eingeplant. Dies entspricht der Vorauszahlung 2025.



Nach der Aufhebung der Straßenausbaubeitragssatzung wurden zur Finanzierung der investiven Straßenbaumaßnahmen die Hebesätze der Grundsteuer A und B angehoben. Die dadurch erzielten Mehreinnahmen sollen für den Straßenbau nach einer fachlichen Prioritätenliste eingesetzt werden.

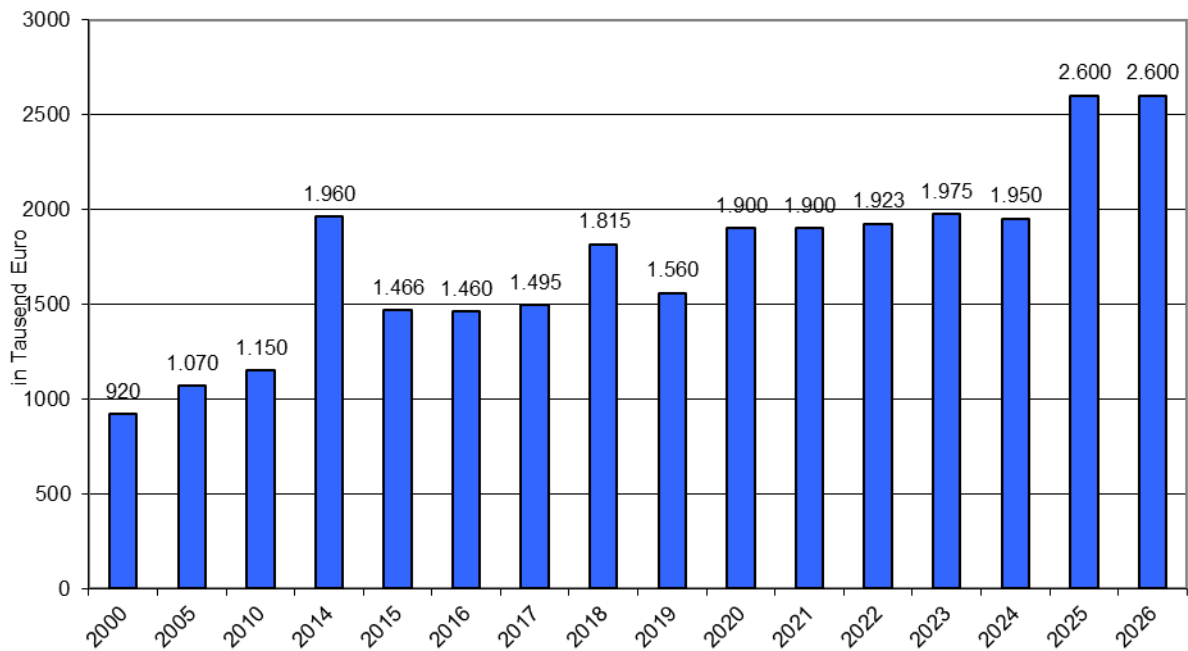
Ab 2025 erfolgt die Grundsteuerzahlung nach der Grundsteuerreform. Dabei ist ein aufkommensneutraler Hebesatz zu ermitteln, der dem Planansatz für 2024 entspricht. Der Verwaltungsentwurf sieht keine Grundsteuererhöhung vor. Es kommt jedoch zu Verschiebungen, da einige landw. Gebäude nunmehr der Grundsteuer B zugeordnet sind.

Bei der **Grundsteuer A** ist ein Betrag wie im Vorjahr von 130.000 € veranschlagt.



Bei der **Grundsteuer B** werden 2.600.000 € (2025 = 2.600.000 €) erwartet. Im Jahre 2014 konnten durch Neubewertungen ehemals militärisch genutzter Liegenschaften erhebliche Grundsteuernachzahlungen vereinnahmt werden. 2019 wurde nach einem Einspruchsverfahren Neubewertungen vorgenommen, so dass Grundsteuer auch für Vorjahre erstattet werden musste.

## Grundsteuer B



**Anteile an der Einkommensteuer** werden nach den Orientierungsdaten in Höhe von 7,5 Mio. € (2025 = 7,3 Mio. €) erwartet.

Der **Anteil an der Umsatzsteuer** beträgt 1,26 Mio. € (2025 = 1,23 Mio. €).

Für die **Vergnügungssteuer** für Spielautomaten sind wiederum 150.000 € eingeplant.

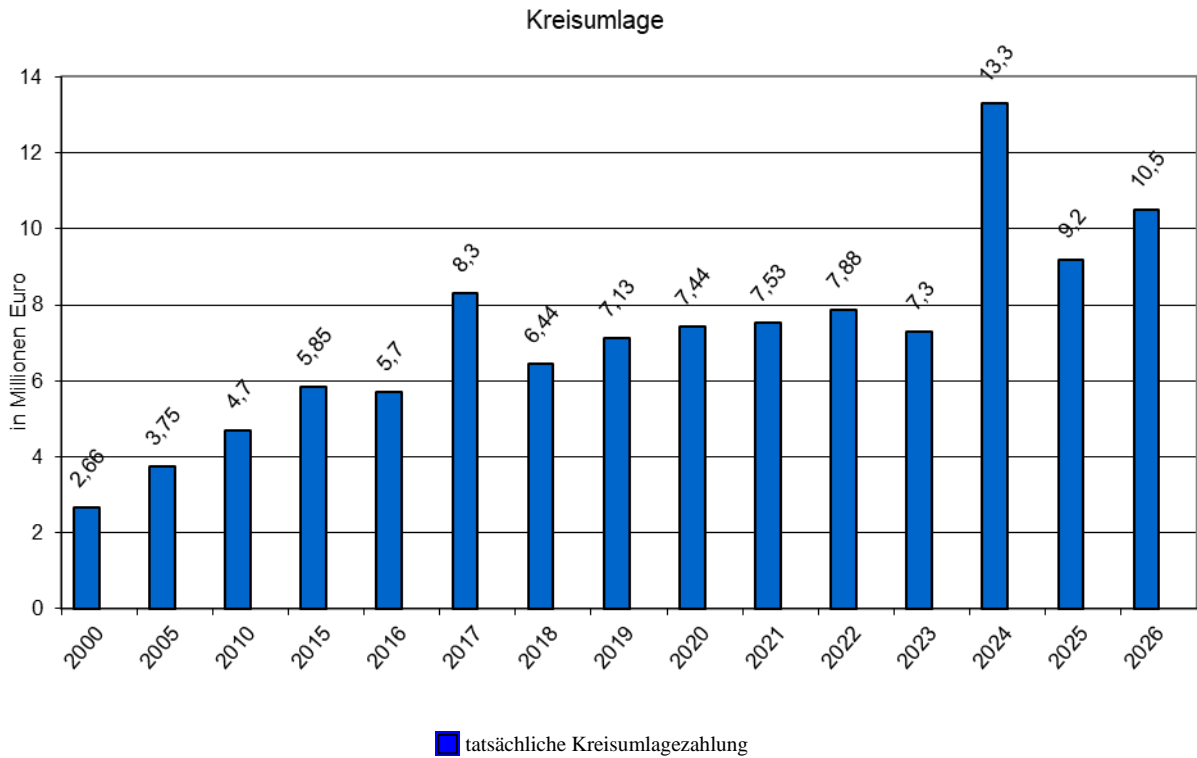
Bei der **Hundesteuer** sind wie im Vorjahr 70.000 € einkalkuliert.

Der Haushaltsplan sieht als Einnahme **Zuwendungen für Aufgaben des übertragenen Wirkungskreises** in Höhe von wiederum 370.000 € vor.

Die **Gewerbesteuerumlage** ist an das Land abzuführen. Es sind 1.400.000 € (2025 = 1.700.000 €) eingeplant.

Die Steuerkraft in der Zeit von 01.10.2024 – 30.09.2025 (Bemessungszeitraum) war durch das Gewerbesteueraufkommen hoch. Es sind daher wieder keine Schlüsselzuweisungen eingeplant, sondern eine Finanzausgleichsumlage von 140.000 €. Die Werte können jedoch nur geschätzt werden, da die Berechnungsgrundlagen noch nicht festgelegt wurden. Ab 2027 wird mit 1,3 Mio. € Schlüsselzuweisung gerechnet. Für den **Entschuldungsfonds** des Landes werden wiederum 35.000 € vorgehalten.

Die **Kreisumlage** ist erneut mit einem Kreisumlage-Hebesatz von 37,5 Punkten berechnet. Auch sie wird nach der Steuerkraft der Kommunen ermittelt. Es ist eine Kreisumlage in Höhe von 10.500.000 € (2025 = 9.200.000 €) errechnet worden. Die Berechnungsgrundlagen für den Finanzausgleich werden auch hier erst später festgelegt, so dass noch Änderungen eintreten können.



### Übersicht über einzelne Veranschlagungen des Produkts „Steuern, Zuweisungen, Umlagen“

Kostenarten	Ergebnis 2024	Ansatz 2025	Ansatz 2026	Ansatz 2027	Ansatz 2028	Ansatz 2029
Grundsteuer A	273.673,34-	130.000,00-	130.000,00-	130.000,00-	130.000,00-	130.000,00-
Grundsteuer B	1.948.625,62-	2.600.000,00-	2.600.000,00-	2.600.000,00-	2.600.000,00-	2.600.000,00-
Gewerbesteuer	15.876.268,36-	17.000.000,00-	15.000.000,00-	15.000.000,00-	15.000.000,00-	15.000.000,00-
Gemeindeant. Einkommenssteuer	6.864.014,00-	7.300.000,00-	7.500.000,00-	7.900.000,00-	8.280.000,00-	9.600.000,00-
Gemeindeant. Umsatzsteuer	1.242.195,00-	1.230.000,00-	1.260.000,00-	1.290.000,00-	1.325.000,00-	1.350.000,00-
Vergnügungssteuer	164.375,76-	150.000,00-	150.000,00-	150.000,00-	150.000,00-	150.000,00-
Hundesteuer	71.769,76-	70.000,00-	70.000,00-	70.000,00-	70.000,00-	70.000,00-
<b>Steuern und ähnl. Abgaben</b>	<b>26.440.921,84-</b>	<b>28.480.000,00-</b>	<b>26.710.000,00-</b>	<b>27.140.000,00-</b>	<b>27.555.000,00-</b>	<b>28.900.000,00-</b>
Schlüsselzuw.Land		900.000,00-		1.300.000,00-	980.000,00-	70.000,00-
Sonst.allg.Zuw.Land	366.048,00-	370.000,00-	370.000,00-	370.000,00-	370.000,00-	370.000,00-
<b>Zuwendungen und allg. Umlagen</b>	<b>366.048,00-</b>	<b>1.270.000,00-</b>	<b>370.000,00-</b>	<b>1.670.000,00-</b>	<b>1.350.000,00-</b>	<b>440.000,00-</b>
Gewerbesteuerumlage	1.450.847,00	1.700.000,00	1.400.000,00	1.400.000,00	1.400.000,00	1.400.000,00
Allgemeine Umlagen an Land	2.274.576,00	135.000,00	275.000,00	35.000,00	35.000,00	35.000,00
Kreisumlage	13.261.032,00	9.200.000,00	10.500.000,00	9.900.000,00	10.000.000,00	10.000.000,00
<b>Transferaufwendungen</b>	<b>16.986.455,00</b>	<b>11.035.000,00</b>	<b>12.175.000,00</b>	<b>11.335.000,00</b>	<b>11.435.000,00</b>	<b>11.435.000,00</b>

**Zinseinnahmen durch Gewerbesteuernachzahlungen** werden in Höhe von 25.000 € erwartet. Der Betrag ist schwer zu kalkulieren.

**Zinseinnahmen** aus der Anlage von kurzfristig nicht benötigten Mitteln werden in Höhe von 300.000 € eingeplant (*sonstige allgemeine Finanzwirtschaft*). Die Zinsentwicklung ist schwer einzuschätzen.

**Zinsaufwendungen** für die Aufnahme von Krediten sind in Höhe von 200 € und **Tilgungen** von 206.100 € vorgesehen. Nach einer Zinsanpassung sind die Sollzinsen sehr gering.

Beim Produkt „**Öffentliche Ordnung**“ sind für die Unterbringung von Obdachlosen und Geflüchteten Aufwendungen in Höhe von 432.200 € (2025 = 662.200 €) eingeplant. Mit diesen Mitteln kann Wohnraum von Dritten angemietet und bewirtschaftet werden. Die Bewohner haben eine Nutzungsentschädigung zu zahlen, so dass kostendeckende Einnahmen eingeplant sind. Die Gemeinschaftsunterkunft in Huntlosen wird zum 31.12.2025 aufgelöst, so dass die Aufwendungen deutlich reduziert wurden.

Für die **Fundtierunterbringung** ist wiederum ein Betrag von 28.000 € vorgesehen. Die Zusammenarbeit mit dem Tierheimbetreiber läuft reibungslos.

Für den **Badesee Westrittrum** sind für laufende Unterhaltung und Bewirtschaftung, insbesondere für die Container wiederum 34.100 € eingeplant. Aufwand für ein Sicherheitsunternehmen, welches im Bedarfsfall eingesetzt wird, wurde eingeplant.

Beim Produkt „**Bürger-Service**“ wird wie im Vorjahr im Bereich der **Kfz-Zulassung** mit Gebühren von 120.000 € gerechnet. 50 %, somit 60.000 € hiervon müssen an den Landkreis Oldenburg abgeführt werden. Meldeamtsgebühren sollen wie in diesem Jahr in Höhe von 155.000 € fließen.

Die beschlossene Erhöhung der Zuschüsse für die Tafel (5.000 €) und für die DRK-Kleiderkammer (2.000 €) ist wiederum berücksichtigt.

Um den **Brandschutz** sicherzustellen, ist ein laufender Zuschussbedarf von 832.200 € (2024 = 832.000 €) errechnet worden. Ein hoher Aufwand für Feuerwehrsutzbekleidung (130.000 €) ist berücksichtigt. Erstmals sind Mittel für eine zusätzliche, leichte persönliche Schutzausrüstung für warmes Wetter eingeplant. Investiv sind die Anschaffungen von mehreren Feuerwehrfahrzeugen sowie der Neubau bzw. die Erweiterung der Feuerwehrgeräthäuser in Großenkneten und Sage berücksichtigt. Mehrerer Fahrzeugbeschaffungen sind nach dem Feuerwehrbedarfsplan vorgesehen.

Für die **Leistungen nach dem Sozialgesetzbuch (SGB) II (Arbeitslosengeld II) bzw. nach dem SGB XII (sonstige Sozialleistungen) und nach dem Asylbewerberleistungsgesetz** erfolgen die Buchungen direkt in den Kreishaushalt. Bei diesen Produkten (*Verwaltung der Sozialhilfe und AsylbLG*) werden lediglich die Personal- und Geschäftsaufwendungen sowie die Erstattungen durch den Landkreis Oldenburg aufgeführt.

Für das Programm des **Seniorenpasses** sind wie im Vorjahr 30.000 € für die **Seniorenbetreuung** eingeplant. Einnahmen aus dem Verkauf des Seniorenpasses sind mit 20.000 € berücksichtigt. Für die Seniorenarbeit der Wohlfahrtsverbände stehen wiederum 5.000 € zur Verfügung.

**Wohngeldleistungen** sind wie im Vorjahr in Höhe von 2.080.000 € berücksichtigt worden. Das Land erstattet diese Ausgaben in voller Höhe. Nach gesetzlichen Vorgaben sind die Leistungen erheblich gestiegen. Mittlerweile erstattet der Landkreis auch Personal- und Sachaufwand in Höhe von 160.000 €.

Beim Produkt „Soziale Angelegenheiten/Integration“ werden die Aufwendungen für die aufsuchende Sozialarbeit und die Integrationsarbeit gebucht. Zusätzlich werden die „Gemeinwesenarbeit“ sowie die Fördermaßnahmen „EHAP plus“ dort veranschlagt. Der bei der Gemeinde verbleibende Anteil bei diesen freiwilligen Leistungen beträgt 286.900 € (2025 = 217.500 €). Für einen Förderantrag „Gesundheit im Quartier“ waren 2025 30.000 € an Ertrag und Aufwand eingeplant. Ab 2026 wird für die Gemeinwesenarbeit kein Zuschuss mehr gezahlt.

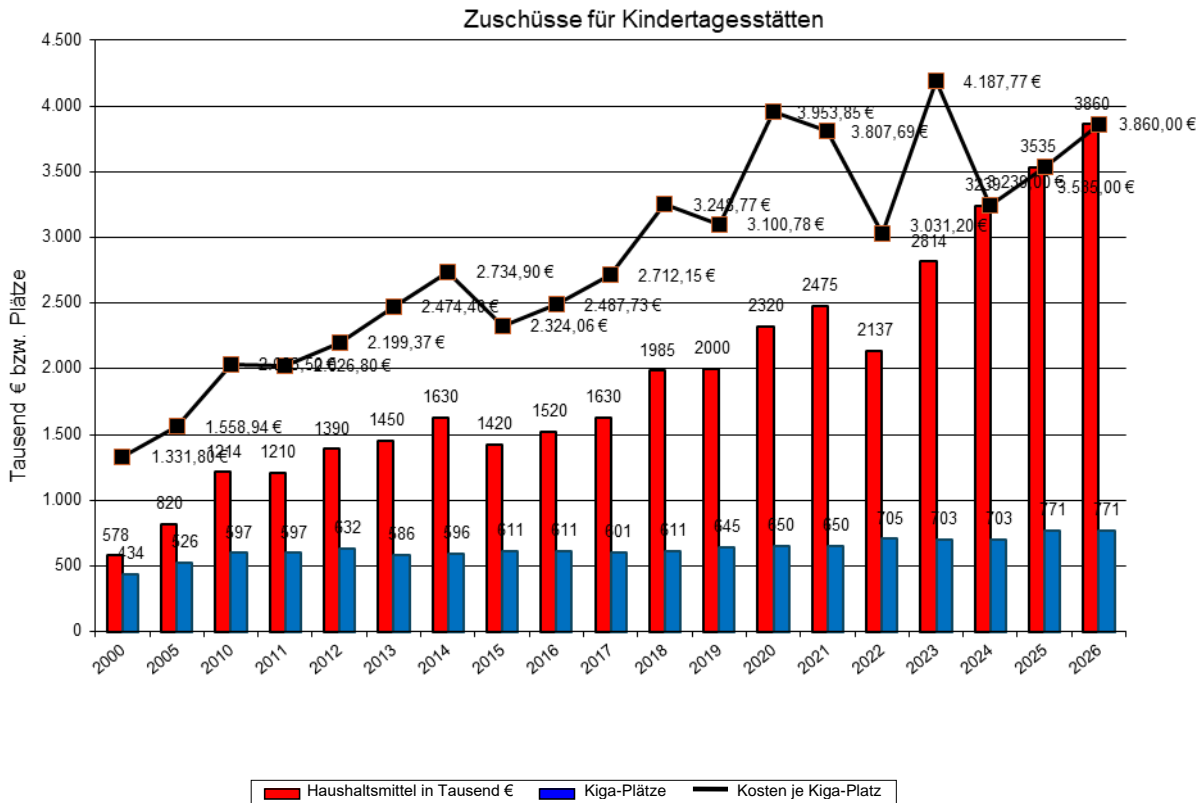
Für die **Jugendarbeit** ist ein Zuschussbetrag in Höhe von 292.000 € (2025 = 261.300 €) ausgewiesen. Hierin sind die Kosten für die Jugendzentren, den Ferienpass und die Jugendförderung enthalten. Für das Jugendzentrum in Großenkneten wird eine bessere räumliche Ausstattung angestrebt.

Für die **Präventionsarbeit** sind wiederum 7.500 € vorgesehen. Die Kooperation mit der Jugendarbeit der Ev. Kirche Großenkneten wurde beendet.

Bei den **Tageseinrichtungen für Kinder** werden voraussichtlich Zuschüsse an die **Kindergartenträger** in Höhe von 3,86 Mio. Euro (2025 = 3,535 Mio. Euro) gewährt werden müssen. Durch Tarifsteigerungen, zusätzliches Betreuungspersonal und ein verbessertes Betreuungsangebot steigen die Aufwendungen gegenüber dem Ergebnis 2024 um über 620.000 €. Für die gemeindeeigene Hortgruppe in der Grundschule Ahlhorn verbleibt ein nicht durch Einnahmen Dritter gedeckter Betrag von 94.800 € (2025 = 87.400 €). Für die nachschulische Betreuung in Großenkneten verbleibt ein Zuschussbedarf von 71.100 € (2025 = 70.100 €). Der Zuschussbedarf für die nachschulische Betreuung Huntlosen ist auf 47.700 € (2025=58.000 € kalkuliert.

Statt die Kreisumlage zu senken, hatte der Landkreis seine Betriebskostenzuschüsse für die Jahre 2024 und 2025 erhöht. Für 2025 waren 1.533.600 € eingeplant. Um für 2026 die Kreisumlage nicht zu erhöhen, sollen die Betriebskostenzuschüsse wieder deutlich reduziert werden. Es ist nur noch ein Betrag in Höhe von 290.000 € berücksichtigt.

Es stehen in der Gemeinde künftig 771 Kindertagesstättenplätze (inkl. 20 Hortplätze und 38 Nachmittagsbetreuungsplätze) zur Verfügung. Ein einziger Kinderbetreuungsplatz bedeutet damit gemeindliche Kosten in Höhe von rund 5.000 € jährlich.



Der Marktausschuss erhält für die **Durchführung der Großenknetter Märkte** einen pauschalen Zuschuss von 7.000 €. Mit dem Zuschuss ist der Großenknetter Markt in Eigenverantwortung des Marktausschusses zu betreiben. Die Standgebühren vereinnahmt die Gemeinde. Das Verfahren hat sich bewährt. Für die Weihnachtsbeleuchtung ist ein Zuschuss von 5.000 € für den Gewerbe- und Handelsverein eingeplant.

Der Gewerbe- und Handelsverein hat die Weihnachtsbeleuchtung mit LED-Leuchten ausgestattet und hierfür 2017 einen Zuschuss erhalten, der durch geringere Zuschüsse in den Folgejahren „erstattet“ werden soll. Daher sind hier statt 5.000 € nur 2.500 € eingeplant.

Im Produkt „**Städteplanung, Vermessung, Bauordnung**“ sind 300.000 € (2025 = 330.000 €) für die Aufstellung von Bauleitplänen vorgesehen. Die Arbeiten beinhalten die Aufstellung und Änderung von Flächennutzungs- und Bebauungsplänen.

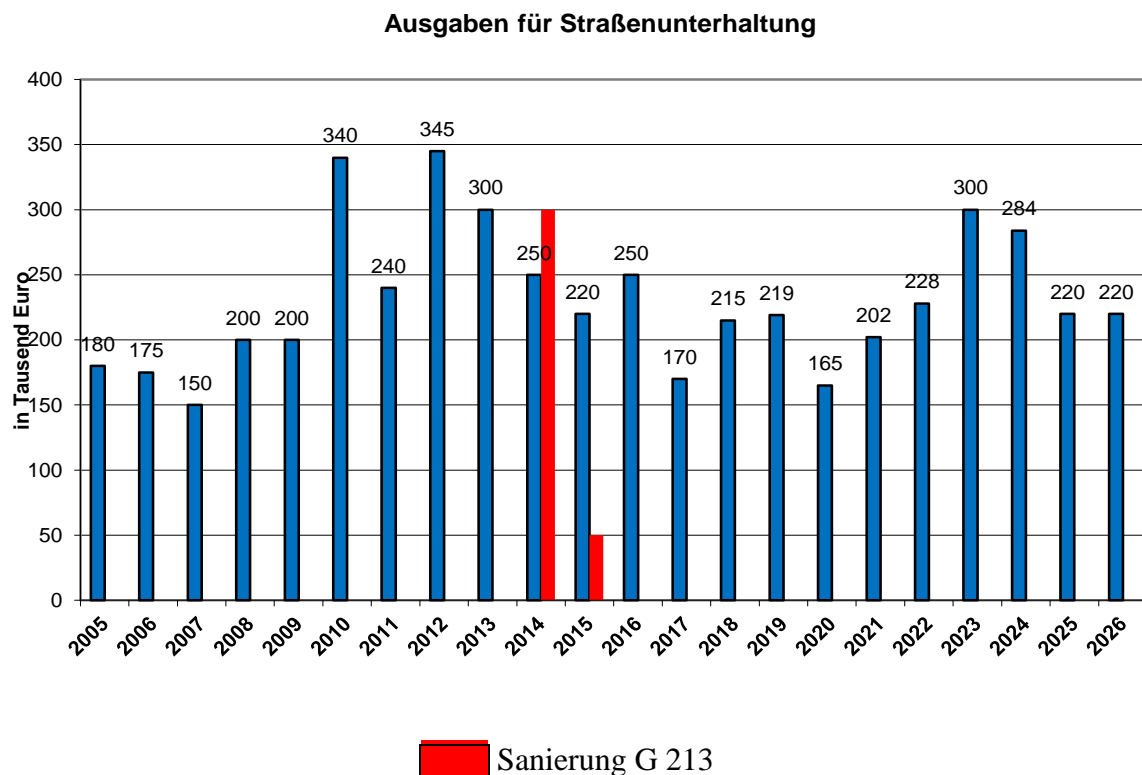
Nachdem die Gemeinde mit der Maßnahme „Wildeshäuser Straße“ ins **Städtebauförderungsprogramm** „Sozialer Zusammenhalt“ aufgenommen wurde, ist das Produkt „**Dorfenerneuerung**“ erweitert worden. Für das Gebiet „beidseits der Lethe“ ist eine Aufnahme in das Dorfentwicklungsprogramm zusammen mit der Gemeinde Garrel gelungen. Es sind 25.000 € an Aufwendungen veranschlagt. Investiv sind für Städtebaufördermaßnahmen in Ahlhorn, wie Modernisierungszuschüsse, Anlage von Plätzen oder Quartiersmanagement Mittel eingeplant. Für erste öffentliche Maßnahmen der Dorfentwicklung wurden 75.000 € berücksichtigt.

Die **Abwasserbeseitigungsgebühren** müssen für die Jahr 2026 und 2027 neu kalkuliert werden. Die Klärschlammverwertung gestaltet sich schwieriger und verteuert sich, der Energieaufwand steigt erheblich. Hohe Ersatzinvestitionen zur Erhaltung eines ordnungsgemäßen Betriebes sind erforderlich. Es ist damit zu rechnen, dass die Abwassergebühren weiter steigen. An Aufwendungen sind insgesamt 2.560.200 € (2025 = 2.517.300 €) eingeplant. Ferner sind investive Mittel für Geräte, Schaltschränke und Pumpen (30.000 €), für Kanalsanierun-

gen (630.000 €) sowie Pufferspeicherung bei der Kläranlage Ahlhorn (1.000.000 €) veranschlagt.

Für die **Straßenunterhaltung** sind Mittel in Höhe von wiederum 175.000 € vorgesehen. Ebenso sind 25.000 € für die Sanierung der Gehwege und für aufwendige Baumpflegearbeiten 20.000 € berücksichtigt.

Im Finanzhaushalt sind für **investive Straßenbaumaßnahmen** 1.000.000 € (2025 = 600.000 €) eingestellt worden. Der Ansatz wurde deutlich angehoben, damit mehr Maßnahmen von der Prioritätenliste abgearbeitet werden können. Für die Rücklage G 213 sind 100.000 € berücksichtigt.



Für die **Realverbände** sind wieder Zuschüsse in Höhe von 20.000 € vorgesehen.

Für die **Reinigung der Schülerwartehallen** sollen wiederum Mittel von 15.000 € zur Verfügung gestellt werden. Seit einigen Jahren wird eine regelmäßige Reinigung der Schülerwartehallen durch eine Fremdfirma durchgeführt, um die Sauberkeit dauerhaft zu gewährleisten.

75.000 €, wie im Vorjahr, sind für die **Straßenreinigung** vorgesehen.

Für die **Straßenbeleuchtung** sind erneut Stromaufwendungen von 70.000 € eingeplant.

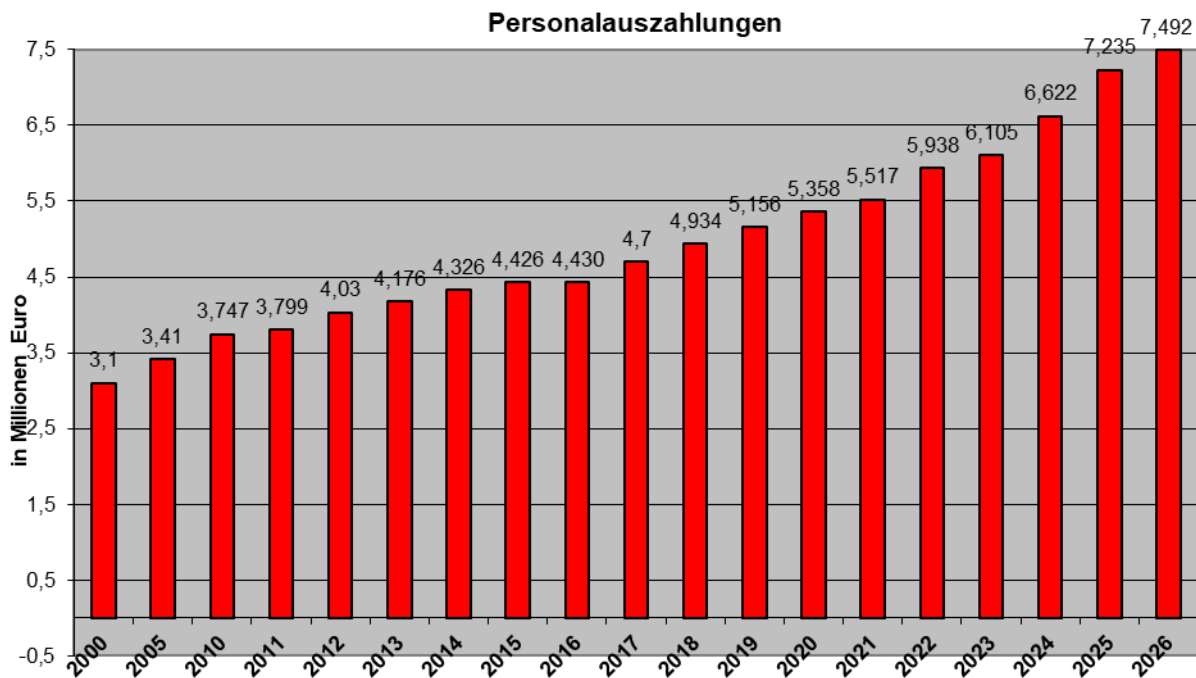
Der **Winterdienst** ist mit wiederum mit 70.000 € bedacht. Davon wird ein erheblicher Betrag für den Bereich der „G 213“ gebunden. Jedoch ist der Radwegbereich nicht mehr extern vergeben.

Um die **Grünanlagen und Kinderspielplätze** zu unterhalten, ist ein Bedarf von 226.500 €

kalkuliert worden. Darin sind die Kosten für die Beseitigung des Eichenprozessionsspinners sowie die externe Beetpflege (175.000 €) enthalten. Hoher Unterhaltungsaufwand entsteht durch die in den letzten Jahren neu angelegten Anlagen und Plätze. Im Bürgerpark Großenkneten sind Stromanschlüsse vorgesehen, damit Veranstaltungen dort besser durchgeführt werden können (35.000 €).

#### **Verteilt auf alle Produkte sind folgende Ausgaben zu betrachten:**

Bedingt durch eingeplante Tarifierhöhungen und Stellenanpassungen steigen die Personalauszahlungen um 256.500 € bzw. 3,5 % auf 7.492.100 €.



Für **Bauunterhaltungsmaßnahmen** an allen gemeindlichen Liegenschaften sind 915.500 € (2025 = 710.000 €) eingeplant. Als Einzelmaßnahmen wurden eine Lüftungsanlage bei der GvZ-Schule (100.000 €), das Dachlichtband bei der GvZ-Sporthalle (30.000 €), Eingangsbereich Sporthalle Großenkneten (30.000 €), energetische Sanierung der Wohnungen im Flie derweg (35.000 €), Sonnenschutz, Vordach, Regenwasserentwässerung, Heizung beim Naturkindergarten (90.000 €) sowie Dachflächenfenster bei der Grundschule Huntlosen (36.000 €) berücksichtigt.

Die **Bewirtschaftungskosten** (Strom, Gas, Wasser, Grundabgaben) wurden in Höhe von 1.171.100 € (2025 = 1.170.700 €) eingeplant. Das Ausschreibungsergebnis für Strom und Gas für die Jahre 2023 und 2024 war sehr unvorteilhaft. Durch geringere Energiekosten sinken die Ansätze gegenüber 2023 um etwa 74.000 €.

Für die **laufenden EDV-Kosten** wurden 469.600 € (2025 = 470.000 €) berücksichtigt. Hier von sind Lizenzkosten sowie die Leistungen der Kommunalen Datenverarbeitung Oldenburg (KDO) zu begleichen. Um das Onlinezugangsgesetz sowie die Digitalisierung umzusetzen, werden Mittel benötigt, eine externe Beratungsfirma ist jedoch nicht mehr berücksichtigt.

Bei allen Projekten und Maßnahmen werden Natur-, Umwelt- und Klimaschutzaspekte beachtet. Hier sind beispielhaft die Wärme- und Stromerzeugung bei Neubauten, Kanalsanierungen oder Verbesserungen des Fahrradverkehrs zu nennen.

## **Zahlungsunwirksame Ansätze**

Im Ergebnishaushalt muss die Abnutzung von Vermögenswerten (**Abschreibung**) berücksichtigt werden. Es wird linear nach der jeweiligen Nutzungsdauer in gleichen Jahresbeträgen vom Anschaffungs- bzw. Herstellungswert abgeschrieben. **Investitionen belasten somit den Ergebnishaushalt der folgenden Jahre** und erschweren damit einen Haushaltsausgleich. Im Haushalt 2026 sind Abschreibungsbeträge von 4.231.000 € (2025 = 4.003.600 €) berücksichtigt.

Für Zuwendungen und Zuschüsse für investive Maßnahmen werden **Sonderposten** gebildet. Diese Sonderposten werden wie die Abschreibungen auf den Nutzungszeitraum in gleichen Raten verteilt. Durch diese Auflösung stehen den Abschreibungen wiederum Erträge von 1.404.400 € gegenüber.

Rückstellungen sind für Zahlungsverpflichtungen künftiger Jahre zu bilden. Sofern die in der Bilanz aufgeführten Rückstellungen erhöht werden müssen, sind zusätzliche Mittel bereit zu stellen. Zusätzliche **Pensions- und Beihilferückstellungen** sind 2026 in Höhe von 33.000 € zu berücksichtigen.

Gleichzeitig können jedoch Altersteilzeitrückstellungen in Höhe von 40.000 € aufgelöst werden.

Eine Gegenüberstellung der zahlungsunwirksamen Erträge und Aufwendungen ergibt eine zusätzliche Belastung für den Ergebnishaushalt von 2.819.600 €.

## **Entwicklung des Ergebnishaushaltes in den kommenden Jahren**

Eine verlässliche Prognose für die kommenden Jahre ist durch die noch nicht geklärten Finanzbeziehungen mit dem Landkreis und dem Land sowie die wirtschaftliche Lage kaum darstellbar. Ein hohes Gewerbesteueraufkommen von 15 Mio. € für die Jahre 2027 bis 2029 wurde angenommen.

Die Entwicklung des Ergebnishaushaltes in den kommenden Jahren ist maßgeblich vom Gewerbesteueraufkommen aber auch vom Finanzausgleich abhängig. Konjunkturelle Schwankungen können nicht vorausgesehen werden und sind somit nicht berücksichtigt.

Für die Jahre 2027 bis 2029 sind mit den jetzt bekannten Berechnungswerten wieder Schlüsselzuweisungen eingeplant, so dass mittelfristig der Ergebnishaushalt ausgeglichen werden kann und Überschüsse erwartet werden. Sofern die Verteilmasse des Finanzausgleichs jedoch verringert wird, schmelzen auch die Überschüsse. Beim Zensus 2022 wurde eine deutlich geringere Einwohnerzahl ( $\approx 800$ ) ermittelt. Dies wird sich in den kommenden Jahren beim Finanzausgleich negativ auswirken.

Nach den Prognosen der Bevölkerungsentwicklung steigt jedoch die Einwohnerzahl in den nächsten Jahren noch. Die Nachfrage nach Mietwohnungen ist hoch. Die gemeindlichen Ein-

richtungen werden daher auch in naher Zukunft noch ausgelastet sein bzw. es muss weiter in die Bildungsinfrastrukturen investiert werden.

## **Einzelne Haushaltsansätze des Finanzhaushaltes**

Im Haushaltsplan sind folgende wesentliche Investitionen und Investitionsförderungsmaßnahmen sowie Einzahlungen vorgesehen:

### **Teilhaushalt Organisation, Personal und Bildung (TH\_1)**

<b>Investitionsmaßnahme</b>	<b>Ansatz 2026</b>
	-Euro-
I1.000030.525 Investitionszuschüsse Sportvereine	55.000
I1.000052.510 Erwerb von Sportgeräten	6.000
I1.000091.510 Anschaffung von Büroausstattung	40.000
I1.000125.510 Beschaffung EDV	28.000
I1.000148.510 Erwerb von Spielgeräten für die Schulen	20.000
I1.000154.510 Neuausstattung Büchereien	35.000
I1.000158.510 Anschaffungen für Grundschulen	41.000
I1.000159.510 Anschaffungen für GvZ-Schule	5.000
I1.000188.510 Ausstattung Außenbereich Kindergärten	15.000
I1.000229.525 Förderung der Kultur und Heimatpflege	20.000
I1.000247.500 Erweit. Grundschulen/Ganztagsbetreuung	300.000
I1.000282.510 Digitalpakt der Schulen	20.000
I1.000284.555 Erweiterung Rathaus Zuschuss Kommunalpakt	-610.000
I1.000290.520 Zuführung Versorgungsrücklage	10.000
I1.000347.525 DGH Hengstlage/Haschenbrok - Erstattung	-500.000
I1.000351.500 Neubau KiTa Ahlhorner Str. Großenkneten	500.000

### **Teilhaushalt Finanzen (TH\_2)**

<b>Investitionsmaßnahme</b>	<b>Ansatz 2026</b>
	-Euro-
I1.000031.510 Ankauf von Grundstücken - Allgemein	-500.000
I1.000045.565 Verkauf von Grundstücken - Allgemein	-10.000
I1.000111.565 Tilgung Ausleihungen Dritte	-3.300
I1.000255.525 Förderung des Breitbandausbau	0
I1.000300.555 Zuschuss Städtebauförderung/KfW	-850.000
I1.000318.565 Verkauf Grundstücke Westerholtkamp	-1.300.000

### Teilhaushalt Ordnung und Soziales (TH\_3)

Investitionsmaßnahme	Ansatz 2026
	-Euro-
I1.000010.510 Öffentliche Ordnung	2.000
I1.000053.510 Erwerb Gerätschaften für die Feuerwehr	50.000
I1.000126.510 Ausstattung Jugendfeuerwehr	2.000
I1.000323.500 Bau Nachbarschafts- und Bildungszentrum	100.000
I1.000327.500 Erweiterung Feuerwehrhaus Großenkneten	1.000.000
I1.000355.510 Beschaffung TSF-W Allrad OFW Sage	270.000
I1.000356.510 Beschaffung TLF 4000 OFW Sage	200.000
I1.000358.510 Beschaffung GW-L 1 OFW Ahlhorn	150.000

### Teilhaushalt Bau (TH\_4)

Investitionsmaßnahme	Ansatz 2026
	-Euro-
I1.000032.510 Errichtung Straßenbeleuchtung	10.000
I1.000033.500 Erweiterung der Hausanschlüsse	10.000
I1.000044.500 Investive Straßenbaumaßnahmen	1.000.000
I1.000051.510 Erwerb Gerätschaften für den Bauhof	80.000
I1.000055.510 Erwerb Gerätschaften Kinderspielplätze	75.000
I1.000056.510 Erwerb Gerätschaften Abwasserbeseitigung	30.000
I1.000139.500 Rücklage G 213	100.000
I1.000184.525 Förderung Wohn- und Aufenthaltsverh.	20.000
I1.000195.500 Bushaltestellen	55.000
I1.000195.555 Zuschuss Bushaltestellen	-7.500
I1.000231.510 Erwerb Kompensationseinheiten	200.000
I1.000274.525.001 Maßnahmen "Sozialer Zusammenhalt"	300.000
I1.000274.525.002 Modernisierungszuschüsse	300.000
I1.000274.525.003 Verfügungsfonds	10.000
I1.000274.555 Städtebaufördermittel "Soziale Stadt"	-400.000
I1.000288.500 Sanierung Schmutzwasserkanal	630.000
I1.000308.500 Erschließung GE Zeppelinring II	1.000.000
I1.000332.500.002 Errichtung Pufferspeicherung KA Ahlhorn	1.000.000
I1.000337.500 Endausbau südlich Wilhelmstraße	1.500.000
I1.000341.500 Erschließung Baugebiet Heidkämpe - Planungskosten	240.000
I1.000344.500 Dorferneuerung Beidseits der Lethe	75.000
I1.000362.500 Neue Ortsmitte Ahlhorn - Planungskosten	100.000
I1.000363.500 Sanierung G 213 Wildeshäuser Straße - Planungskosten	100.000

Insgesamt sind Baumaßnahmen in Höhe von 9,195 Mio. Euro, davon 4 Mio. Euro für Hochbau- und 4,82 Mio. Euro für Tiefbaumaßnahmen eingeplant. Der Restbetrag entfällt auf die Städtebaumaßnahmen (375.000 €). Die Gemeinde Großenkneten investiert dadurch weiter in ihre gute Infrastruktur.

## Finanzierung – liquide Mittel

Die Liquiditätsplanung sieht wie folgt aus:

Bestand am 31.12.2024		39.803.250,12 €
Haushaltsausgabereste	abzgl.	29.211.384,49 €
Finanzierungsfehlbetrag NT 25 (Zeile 36)	abzgl.	2.581.000,00 €
Haushaltseinnahmereste 2025	zzgl.	3.175.000,00 €
Finanzierungsfehlbetrag HH 2026 (Zeile 36)	abzgl.	2.899.850,00 €
verbl. Mittel		8.286.015,63 €

Eine Kreditermächtigung ist somit nicht erforderlich.

## Entwicklung von einzelnen Bilanzpositionen

	31.12.2010	31.12.2019	31.12.2020	31.12.2021	31.12.2022	31.12.2023	31.12.2024
Summe Sachvermögen	80.716.665,40	106.032.245,19	110.680.250,77	116.214.764,00	120.570.681,36	123.819.136,88	125.259.282,00
Überschussrücklage	284.202,24	25.093.613,56	28.382.971,96	33.778.975,33	41.854.328,55	58.654.388,08	69.902.593,53
Summe Nettoposition	69.796.144,43	109.449.250,48	116.630.876,31	126.918.755,52	145.977.012,81	157.740.145,69	165.568.369,29
Liquide Mittel	1.731.022,63	21.416.451,97	24.195.349,75	29.220.872,58	27.755.806,66	42.661.995,38	39.803.250,12
Summe Geldschulden	2.336.593,41	2.305.565,69	2.073.282,93	1.840.215,70	1.622.498,00	1.416.434,00	1.210.370,00
Summe der Rückstellungen	11.308.284,17	19.528.060,09	20.293.997,97	20.920.535,45	5.431.830,62	14.004.059,85	5.904.795,91

## Finanzplanung

Folgende besondere Maßnahmen sind in die Finanzplanung der kommenden Jahre aufgenommen:

	2027	2028	2029
	Euro	Euro	Euro
I1.000284.500 Umbau und Erweiterung Rathaus	1.000.000		
I1.000350.500 Erweiterung KiTa Am Lemsen Ahlhorn	1.500.000		
I1.000351.500 Neubau KiTa Ahlhorner Str. Großenkneten	2.500.000		
I1.000364.500 Erweiterung Grundschule Ahlhorn	2.000.000	300.000	
I1.000031.510 Ankauf von Grundstücken - Allgemein	500.000	500.000	500.000
I1.000255.525 Förderung des Breitbandausbau	165.000		
I1.000354.500 Sanierung Miethäuser Kap.-Strasser-Str.	2.100.000	2.100.000	
I1.000302.500 Neubau Feuerwehrgerätehaus Sage	1.500.000		
I1.000327.500 Erweiterung Feuerwehrhaus Großenkneten	1.200.000		
I1.000343.510 Anschaffung MTW OF Sage		70.000	
I1.000356.510 Beschaffung TLF 4000 OFW Sage	225.000		
I1.000357.510 Beschaffung HLF 10 OFW Huntlosen	450.000		
I1.000358.510 Beschaffung GW-L 1 OFW Ahlhorn	100.000		
I1.000044.500 Investive Straßenbaumaßnahmen	0	1.000.000	1.000.000

I1.000139.500 Rücklage G 213	100.000	100.000	100.000
I1.000231.510 Erwerb Kompensationseinheiten	200.000	200.000	200.000
I1.000253.500 Erschließung Baugebiet Westerholtkamp			4.300.000
I1.000274.525.001 Maßnahmen "Sozialer Zusammenhalt"	300.000	300.000	300.000
I1.000274.525.002 Modernisierungszuschüsse	300.000	300.000	300.000
I1.000288.500 Sanierung Schmutzwasserkanal	300.000	300.000	300.000
I1.000308.500 Erschließung GE südl. Cloppenburger Str	4.500.000		
I1.000322.500 Neugestaltung Dorfplatz Ahlhorn		100.000	400.000
I1.000324.500 Neugestaltung Am Lemsen/Westerholtkamp	0	500.000	
I1.000325.500 Neugestaltung Kapitän-Strasser-Straße		30.000	100.000
I1.000333.500 Neubau Bauhof Großenkneten		4.000.000	
I1.000341.500 Erschließung Baugebiet Heidkämpe	1.000.000		
I1.000344.500 Dorferneuerung Beidseits der Lethe	75.000	75.000	75.000
I1.000361.500 Neugestaltung Nebenanlage Zeppelinstraße	30.000	100.000	
I1.000362.500 Neue Ortsmitte Ahlhorn	400.000	0	
I1.000363.500 Sanierung G 213 Wildeshäuser Straße	6.000.000	1.500.000	

Da etliche Maßnahmen bei der Finanzplanung berücksichtigt wurden, ist für das Jahr 2027 ein Kreditbedarf von 8,8 Mio. €, für 2028 von 3,2 Mio. € und für 2029 von 1,3 Mio. € ausgewiesen. Es ist abzuwarten, ob alle Projekte in dieser Form und Zeit umgesetzt werden und ob durch verbesserte Jahresabschlüsse die Liquidität steigt. Mit 14.425.000 € ist ein hoher Betrag an Verpflichtungsermächtigungen für 2027 vorgesehen.

Thorsten Schmidtke  
Bürgermeister

## Ergebnishaushalt

Erträge und Aufwendungen	2024 - Euro -	2025 - Euro -	2026 - Euro -	2027 - Euro -	2028 - Euro -	2029 - Euro -
<b>Ordentliche Erträge</b>						
01. Steuern und ähnliche Abgaben	-26.440.921,84	-28.480.000	-26.710.000	-27.140.000	-27.555.000	-28.900.000
02. Zuwendungen und allgemeine Umlagen	-2.694.938,41	-3.720.500	-1.950.500	-3.530.100	-3.390.100	-2.660.100
03. Auflösungserträge aus Sonderposten	-1.577.163,56	-1.377.300	-1.404.400	-1.404.400	-1.404.400	-1.404.400
04. sonstige Transfererträge	-27.019,41	-16.000	-16.000	-16.000	-16.000	-16.000
05. öffentlich-rechtliche Entgelte	-3.366.508,42	-3.468.100	-3.283.900	-3.287.400	-3.285.400	-3.275.400
06. privatrechtliche Entgelte	-450.969,83	-386.500	-499.900	-593.500	-656.600	-709.100
07. Kostenerstattungen und Kostenumlagen	-3.341.568,78	-3.452.500	-3.514.200	-3.433.200	-3.433.200	-3.433.200
08. Zinsen und ähnliche Finanzerträge	-1.294.228,78	-580.000	-325.000	-125.000	-125.000	-125.000
09. aktivierungsfähige Eigenleistungen						
10. Bestandsveränderungen						
11. sonstige ordentliche Erträge	-8.933.896,79	-646.700	-679.700	-684.700	-639.700	-639.700
<b>12.= Summe ordentliche Erträge</b>	<b>-48.127.215,82</b>	<b>-42.127.600</b>	<b>-38.383.600</b>	<b>-40.214.300</b>	<b>-40.505.400</b>	<b>-41.162.900</b>
<b>Ordentliche Aufwendungen</b>						
13. Personalaufwendungen	6.624.148,26	7.242.300	7.525.100	7.681.700	7.813.100	7.865.500
14. Versorgungsaufwendungen	49.354,37	50.000	50.000	50.000	50.000	50.000
15. Aufwendungen für Sach- und Dienstleistungen	6.685.965,80	6.938.300	6.795.100	6.298.500	6.322.100	6.396.800
16. Abschreibungen	4.162.414,09	4.003.600	4.231.000	4.245.900	4.243.400	4.243.400
17. Zinsen und ähnliche Aufwendungen	973.122,82	100.200	50.200	50.200	50.200	50.200
18. Transferaufwendungen	22.210.753,23	16.893.700	18.361.900	17.590.500	17.713.500	17.819.500
19. sonstige ordentliche Aufwendungen	1.328.688,11	1.685.900	1.667.900	1.554.400	1.561.400	1.568.400
<b>20.= Summe ordentliche Aufwendungen</b>	<b>42.034.446,68</b>	<b>36.914.000</b>	<b>38.681.200</b>	<b>37.471.200</b>	<b>37.753.700</b>	<b>37.993.800</b>
<b>21. ordentliches Ergebnis</b>	<b>-6.092.769,14</b>	<b>-5.213.600</b>	<b>297.600</b>	<b>-2.743.100</b>	<b>-2.751.700</b>	<b>-3.169.100</b>
22. außerordentliche Erträge	-239.158,04	-100.000	-300.000	-300.000	-200.000	-100.000
23. außerordentliche Aufwendungen	5.004,00					
<b>24. außerordentliches Ergebnis</b>	<b>-234.154,04</b>	<b>-100.000</b>	<b>-300.000</b>	<b>-300.000</b>	<b>-200.000</b>	<b>-100.000</b>
<b>25. Jahresergebnis</b>	<b>-6.326.923,18</b>	<b>-5.313.600</b>	<b>-2.400</b>	<b>-3.043.100</b>	<b>-2.951.700</b>	<b>-3.269.100</b>
26. Summe der Jahresfehlbeträge aus Vorjahren gem. § 2 Abs. 6 KomHKVO						
<b>Fortgeschriebenes Jahresergebnis</b>	<b>-6.326.923,18</b>	<b>-5.313.600</b>	<b>-2.400</b>	<b>-3.043.100</b>	<b>-2.951.700</b>	<b>-3.269.100</b>

## Erläuterungen zum Ergebnishaushalt

### Allgemein:

Im Ergebnishaushalt werden alle Erträge und Aufwendungen, auch zahlungsunwirksame, wie bspw. Abschreibungen, Zuführung zu Rückstellungen oder Auflösungserträge aus Sonderposten veranschlagt. Investitionen hingegen werden lediglich im Finanzhaushalt veranschlagt und belasten den Ergebnishaushalt durch höhere Abschreibung.

Nr.	Bezeichnung	Erläuterungen
	<b><u>Ordentliche Erträge</u></b>	
1	Steuern und ähnliche Abgaben	Der Ansatz beinhaltet die Erträge aus der Grundsteuer A und B, Gewerbesteuer, Hundesteuer und Vergnügungssteuer sowie den Gemeindeanteilen an der Einkommen- und Umsatzsteuer.
2	Zuwendungen und allgemeine Umlagen	Der Ansatz beinhaltet insbesondere die Zuweisungen vom Land für die Aufgaben des übertragenen Wirkungskreises und evtl. Schlüsselzuweisungen sowie die Zuweisungen des Landkreises für den Schulbetrieb im Sekundarbereich I.
3	Auflösungserträge aus Sonderposten	Sofern die Gemeinde Großenkneten für investive Maßnahmen Zuschüsse von Dritten erhalten hat (z. B. aus der Kreisschulbaukasse, Straßenausbaubeiträge), werden diese Mittel als Sonderposten auf der Passiv-Seite der Bilanz ausgewiesen. Die Sonderposten sind entsprechend der Nutzungsdauer des bezuschussten Vermögensgegenstandes aufzulösen und stehen als Ertrag dem Aufwand aus Ausschreibungen (siehe Nr. 16) gegenüber.
4	Sonstige Transfererträge	Rückzahlung gewährter Sozialleistungen
5	Öffentlich-rechtliche Entgelte	Hier werden insbesondere die Erträge aus Verwaltungs- und Benutzungsgebühren veranschlagt.
6	Privatrechtliche Entgelte	Der Ansatz beinhaltet im Wesentlichen Erträge aus Mieten, Entschädigungen von Versicherungen, Verkaufserlöse und ähnlichem.
7	Kostenerstattungen und Kostenumlagen	Bei den veranschlagten Beträgen handelt es sich im Wesentlichen um Erstattungen vom Landkreis im Bereich der wirtschaftlichen Jugendhilfe (Übernahme der Kindergartengebühren) sowie die Wohngelderstattungen vom Land.
8	Zinsen und ähnliche Finanzerträge	Hier werden insbesondere Zinserträge aus Steuernachveranlagungen und aus der Anlage von

		aktuellen nicht benötigten Geldern, sowie Säumniszuschlägen veranschlagt.
9	aktivierungsfähige Eigenleistungen	Sie können entstehen, wenn eigene Bedienstete einen Vermögensgegenstand herstellen (z. B. Bauhof erstellt eine Schutzhütte).
10	Bestandsveränderungen	Entfällt, da die Eröffnungsbilanz erstellt wird.
11	Sonstige ordentliche Erträge	Hier werden unter anderem die Konzessionsabgabe für Strom und Gas, Mahngebühren, Säumniszuschläge und Auflösungserträge aus Rückstellungen veranschlagt.
	<b><u>Ordentliche Aufwendungen</u></b>	
13	Personalaufwendungen	Die ausgewiesenen Beträge beinhalten die Personalaufwendungen für aktives Personal und für Versorgungsempfänger. Der Betrag für Aufwandsentschädigungen für ehrenamtliche Tätigkeit und sonstige Personalaufwendungen ist in der Zeile „sonstige ordentliche Aufwendungen“ (Nr. 19) enthalten.
14	Versorgungsaufwendungen	
15	Aufwendungen für Sach- und Dienstleistungen	Der Ansatz enthält insbesondere die bauliche Unterhaltung und Bewirtschaftung der Grundstücke und Gebäude, die Straßenunterhaltung und den Betrieb der Straßenbeleuchtung. Ebenso werden dort Aufwendungen für Verbrauchsmittel und der Erwerb geringwertiger Vermögensgegenstände (GVG) verbucht.
16	Abschreibungen	Die ausgewiesenen Beträge enthalten die Abschreibungen für Abnutzung für das gemeindliche Infrastrukturvermögen (Straßen, Brücken etc.), Gebäude, Maschinen und technische Anlagen, Fahrzeuge und Betriebs- und Geschäftsausstattung. Der zu erwirtschaftende Aufwand reduziert sich um die unter Ziffer 3 ausgewiesenen Erträgen aus der Auflösung von Sonderposten.
17	Zinsen und ähnliche Aufwendungen	Die Ansätze enthalten die für die gemeindlichen Verbindlichkeiten zu zahlenden Zinsen und zu zahlende Zinsen bei Steuererstattungen für weiter zurückliegende Jahre.
18	Transferaufwendungen	Hierunter fallen Aufwendungen, die grundsätzlich ohne eine direkte Gegenleistung entstehen. Hierzu zählen insbesondere sämtliche Sozialleistungen sowie Zahlungen im Rahmen des Finanzausgleichs (Wohngeld, wirtschaftliche Jugendhilfe, Gewerbesteuerumlage, Kreisumlage, Zuschüsse an Kindergartenträger).
19	Sonstige ordentliche Aufwendungen	Die veranschlagten Beträge enthalten u. a. die sonstigen Personalaufwendungen und Aufwendungen für ehrenamtliche Tätigkeit, Mitgliedsbeiträge, Geschäftsaufwendungen, Sachverständigen- und Gerichtskosten, Honorare und

		Beratungskosten, Steuern, Versicherungen, Schadensfälle, Erstattungen.
21	Ordentliches Ergebnis	Sofern die ordentlichen Erträge die ordentlichen Aufwendungen übersteigen, ist dieser Betrag der Rücklage aus Überschüssen des ordentlichen Ergebnisses zuzuführen. Die Überschussrücklage steht für zukünftige Fehlbeträge als Ausgleich zur Verfügung.
	<b><u>Außerordentliche Erträge und Aufwendungen</u></b>	
22	Außerordentliche Erträge	Sie fallen insbesondere bei Verkaufserlösen über den Buchwert und Erträgen für vergangene Jahre an.
23	Außerordentliche Aufwendungen	Sie fallen insbesondere bei Verkaufserlösen unterhalb des Buchwertes und Aufwendungen für vergangene Jahre an.
24	Außerordentliches Ergebnis	Sofern die außerordentlichen Erträge die außerordentlichen Aufwendungen übersteigen, ist dieser Betrag der Rücklage aus Überschüssen des außerordentlichen Ergebnisses zuzuführen. Die Überschussrücklage steht für zukünftige Fehlbeträge als Ausgleich zur Verfügung.
25	Jahresergebnis	Addition vom ordentlichen und außerordentlichen Ergebnis. Wenn dieser Wert min. 0 € beträgt, gilt der Haushalt nach § 110 NKomVG als ausgeglichen.

## Finanzhaushalt

<b>Einzahlungen und Auszahlungen</b>	<b>Ergebnis 2024 - Euro -</b>	<b>Ansatz 2025 - Euro -</b>	<b>Ansatz 2026 - Euro -</b>	<b>Ansatz 2027 - Euro -</b>	<b>Ansatz 2028 - Euro -</b>	<b>Ansatz 2029 - Euro -</b>
Einzahlungen aus laufender Verwaltungstätigkeit						
01. Steuern und ähnliche Abgaben	-25.970.381,46	-28.480.000	-26.710.000	-27.140.000	-27.555.000	-28.900.000
02. Zuwendungen und allgemeine Umlagen	-2.619.106,91	-3.720.500	-1.950.500	-3.530.100	-3.390.100	-2.660.100
03. sonstige Transfereinzahlungen	-24.723,96	-16.000	-16.000	-16.000	-16.000	-16.000
04. öffentlich-rechtliche Entgelte	-3.318.571,24	-3.468.100	-3.283.900	-3.287.400	-3.285.400	-3.275.400
05. privatrechtliche Entgelte	-418.414,32	-386.500	-499.900	-593.500	-656.600	-709.100
06. Kostenerstattungen und Kostenumlagen	-3.322.063,14	-3.452.500	-3.514.200	-3.433.200	-3.433.200	-3.433.200
07. Zinsen und ähnliche Einzahlungen	-1.309.316,79	-580.000	-325.000	-125.000	-125.000	-125.000
08. sonstige haushaltswirksame Einzahlungen	-782.364,59	-634.700	-639.700	-639.700	-639.700	-639.700
<b>09. = Summe der Einzahlungen aus lfd. Verwaltungstätigkeit</b>	<b>-37.764.942,41</b>	<b>-40.738.300</b>	<b>-36.939.200</b>	<b>-38.764.900</b>	<b>-39.101.000</b>	<b>-39.758.500</b>
Auszahlungen aus laufender Verwaltungstätigkeit						
10. Personalauszahlungen	6.622.413,49	7.235.600	7.492.100	7.668.700	7.792.100	7.858.800
11. Versorgungsauszahlungen	49.354,37	50.000	50.000	50.000	50.000	50.000
12. Auszahl. f. Sach- u. Dienstl. u. GVG	6.613.996,45	6.938.300	6.795.100	6.298.500	6.322.100	6.396.800
13. Zinsen und ähnliche Auszahlungen	973.100,82	100.200	50.200	50.200	50.200	50.200
14. Transferauszahlungen	21.597.799,84	16.893.700	18.361.900	17.590.500	17.713.500	17.819.500
15. sonstige haushaltswirksame Auszahlungen	1.406.936,71	1.680.900	1.662.900	1.549.400	1.556.400	1.563.400
<b>16. = Summe der Auszahlungen aus lfd. Verwaltungstätigkeit</b>	<b>37.263.601,68</b>	<b>32.898.700</b>	<b>34.412.200</b>	<b>33.207.300</b>	<b>33.484.300</b>	<b>33.738.700</b>
<b>17. Saldo aus laufender Verwaltungstätigkeit</b>	<b>-501.340,73</b>	<b>-7.839.600</b>	<b>-2.527.000</b>	<b>-5.557.600</b>	<b>-5.616.700</b>	<b>-6.019.800</b>
Einzahlungen für Investitionstätigkeit						
18. Zuwendungen für Investitionstätigkeit	-2.534.598,64	-1.007.500	-2.942.500	-2.622.500	-1.682.500	-782.500
19. Beiträge u. ä. Entgelte für Investitionstätigkeit	-537.036,72	-630.000	-1.775.000	-1.250.000	-1.050.000	
20. Veräußerung von Sachvermögen	-282.661,88	-210.000	-910.000	-560.000	-460.000	-10.000
21. Veräußerung von Finanzvermögensanlagen						
22. sonstige Investitionstätigkeit	-148.413,15	-17.000	-503.300	-3.300	-3.100	-3.000
<b>23. = Summe der Einzahlungen für Investitionstätigkeit</b>	<b>-3.502.710,39</b>	<b>-1.864.500</b>	<b>-6.130.800</b>	<b>-4.435.800</b>	<b>-3.195.600</b>	<b>-795.500</b>
Auszahlungen für Investitionstätigkeit						
24. Erwerb von Grundstücken und Gebäuden	1.045.087,59	500.000	500.000	500.000	500.000	500.000
25. Baumaßnahmen	4.041.551,25	7.685.000	9.195.000	24.745.000	10.505.000	6.675.000
26. Erwerb von beweglichen Sachvermögen	475.066,75	1.636.000	1.194.000	1.142.000	437.000	369.000
27. Erwerb von Finanzvermögensanlagen	24.755,58	10.000	10.000	10.000	10.000	10.000
28. Aktivierbare Zuwendungen	995.570,30	1.748.000	405.000	523.000	358.000	358.000
29. Sonstige Investitionstätigkeit	64.205,32	500.000				
<b>30. = Summe der Auszahlungen für Investitionstätigkeit</b>	<b>6.646.236,79</b>	<b>12.079.000</b>	<b>11.304.000</b>	<b>26.920.000</b>	<b>11.810.000</b>	<b>7.912.000</b>
<b>31. Saldo aus Investitionstätigkeit</b>	<b>3.143.526,40</b>	<b>10.214.500</b>	<b>5.173.200</b>	<b>22.484.200</b>	<b>8.614.400</b>	<b>7.116.500</b>
<b>32. Finanzmittel-Überschuss/-Fehlbetrag</b>	<b>2.642.185,67</b>	<b>2.374.900</b>	<b>2.646.200</b>	<b>16.926.600</b>	<b>2.997.700</b>	<b>1.096.700</b>
Ein-, Auszahlungen aus Finanzierungstätigkeit						
33. Einzahlungen; Aufnahme von Krediten und inneren Darlehen für Investitionstätigkeit			0	-8.802.450	-3.203.800	-1.302.800
34. Auszahlungen; Tilgung von Krediten und Rückzahlung von inneren Darlehen für Investitionstätigkeit	206.064,00	206.100	206.100	206.100	206.100	206.100
<b>35. Saldo aus Finanzierungstätigkeit</b>	<b>206.064,00</b>	<b>206.100</b>	<b>206.100</b>	<b>-8.596.350</b>	<b>-2.997.700</b>	<b>-1.096.700</b>
<b>36. Finanzmittelveränderung (Summe der Zeilen 32 und 35)</b>	<b>2.848.249,67</b>	<b>2.581.000</b>	<b>2.852.300</b>	<b>8.330.250</b>	<b>0</b>	<b>0</b>

## Erläuterungen zum Finanzhaushalt

### Allgemein:

Der Finanzhaushalt enthält alle Einzahlungen und Auszahlungen, die im Haushaltsjahr kassenwirksam werden. Er ist somit ein Spiegelbild des Bankkontos. Sowohl die zahlungswirksamen Beträge aus dem Ergebnishaushalt als auch die Investitionen und Kredite werden im Finanzhaushalt veranschlagt.

Nr.	Bezeichnung	Erläuterungen
	<b><u>Einzahlungen aus laufender Verwaltungstätigkeit</u></b>	
1	Steuern und ähnliche Abgaben	Der Ansatz beinhaltet die Einzahlungen aus der Grundsteuer A und B, Gewerbesteuer, Hundesteuer und Vergnügungssteuer sowie den Gemeindeanteilen an der Einkommen- und Umsatzsteuer.
2	Zuwendungen und allgemeine Umlagen	Der Ansatz beinhaltet insbesondere die Zuweisungen vom Land für die Aufgaben des übertragenen Wirkungskreises und evtl. Schlüsselzuweisungen sowie die Zuweisungen des Landkreises für den Schulbetrieb im Sekundarbereich I.
3	Sonstige Transfereinzahlungen	Rückzahlung gewährter Sozialleistungen
4	Öffentlich-rechtliche Entgelte	Hier werden insbesondere die Einzahlungen aus Verwaltungs- und Benutzungsgebühren veranschlagt.
5	Privatrechtliche Entgelte	Der Ansatz beinhaltet im Wesentlichen Einzahlungen aus Mieten, Entschädigungen von Versicherungen, Verkaufserlöse und ähnlichem.
6	Kostenerstattungen und Kostenumlagen	Bei den veranschlagten Beträgen handelt es sich im Wesentlichen um Erstattungen vom Landkreis im Bereich der wirtschaftlichen Jugendhilfe (Übernahme der Kindergartengebühren) sowie die Wohngelderstattungen vom Land.
7	Zinsen und ähnliche Einzahlungen	Hier werden insbesondere Zinserträge aus Steuernachveranlagungen und aus der Anlage von aktuellen nicht benötigten Geldern, sowie Säumniszuschlägen veranschlagt.
8	Sonstige haushaltswirksame Einzahlungen	Hier werden insbesondere die Konzessionsabgabe für Strom und Gas, Mahngebühren und Säumniszuschläge veranschlagt.
	<b><u>Auszahlung aus laufender Verwaltungstätigkeit</u></b>	
10	Personalauszahlungen	Die ausgewiesenen Beträge beinhalten die Personalauszahlungen für aktives Personal und für
11	Versorgungsauszahlungen	

		Versorgungsempfänger. Der Betrag für Aufwandsentschädigungen für ehrenamtliche Tätigkeit und sonstige Personalaufwendungen ist in der Zeile „sonstige haushaltswirksame Auszahlungen“ (Nr. 16) enthalten.
12	Auszahlungen für Sach- und Dienstleistungen u. geringwertige Vermögensgegenstände (GVG)	Der Ansatz enthält insbesondere die Beträge für die Unterhaltung und Bewirtschaftung der Grundstücke und Gebäude, die Straßenunterhaltung und den Betrieb der Straßenbeleuchtung. Ebenso werden dort Auszahlungen für Verbrauchsmittel und der Erwerb geringwertiger Vermögensgegenstände (bis 150,00 €) verbucht.
13	Zinsen und ähnliche Auszahlungen	Die Ansätze enthalten die für die gemeindlichen Verbindlichkeiten zu zahlenden Zinsen und für zu zahlende Zinsen bei Steuererstattungen für weiter zurückliegende Jahre.
14	Transferauszahlungen	Hierunter fallen Auszahlungen, die grundsätzlich ohne eine direkte Gegenleistung entstehen. Hierzu zählen insbesondere sämtliche Sozialleistungen sowie Zahlungen im Rahmen des Finanzausgleichs (Wohngeld, wirtschaftliche Jugendhilfe, Gewerbesteuerumlage, Kreisumlage).
15	Sonstige haushaltswirksame Auszahlungen	Die veranschlagten Beträge enthalten u. a. die sonstigen Personalauszahlungen und Auszahlungen für ehrenamtliche Tätigkeit, Mitgliedsbeiträge, Geschäftsaufwendungen, Sachverständigen- und Gerichtskosten, Honorare und Beratungskosten, Steuern, Versicherungen, Schadensfälle.
	<b><u>Einzahlungen für Investitionstätigkeit</u></b>	
18	Zuwendungen für Investitionstätigkeit	Zuschüsse und Zuweisungen Dritter ( Bund, Land, Landkreis) für investive Maßnahmen.
19	Beiträge u.ä. Entgelte für Investitionstätigkeit	Bsp.: Kanalbaubeitrag, Straßenausbaubeitrag
20	Veräußerung von Sachvermögen	Einzahlung aus dem Verkauf des Anlagevermögens (Grundstücke)
21	Veräußerung von Finanzvermögensanlagen	
22	Sonstige Investitionstätigkeit	

	<b><u>Auszahlungen für Investitionstätigkeiten</u></b>	
24	Erwerb von Grundstücken und Gebäuden	
25	Baumaßnahmen	
26	Erwerb von beweglichen Sachvermögen	
27	Erwerb von Finanzvermögensanlagen	Bsp. Wertpapiere
28	Aktivierbare Zuwendungen	Zuschüsse an Dritte für Investitionen ( Kinderkrippe, Sportförderung, Kreisschulbaukasse)
29	Sonstige Investitionstätigkeit	Bsp.: Beteiligungen
	<b><u>Ein-, Auszahlungen aus Finanzierungstätigkeit</u></b>	
33	Einzahlungen; Aufnahme von Krediten und inneren Darlehen für Investitionstätigkeit	
34	Auszahlungen; Tilgung von Krediten und Rückzahlung von inneren Darlehen für Investitionstätigkeit	

# **Teilhaushalt 1 – Organisation, Personal und Bildung**

# Teilhaushalt Organisation, Personal und Bildung (TH\_1)

## Teilergebnishaushalt

Erträge und Aufwendungen	2024 - Euro -	2025 - Euro -	2026 - Euro -	2027 - Euro -	2028 - Euro -	2029 - Euro -
Ordentliche Erträge						
01. Steuern und ähnliche Abgaben						
02. Zuwendungen u. allgem. Umlagen	-1.999.317,32	-2.072.500	-1.348.500	-1.528.100	-1.708.100	-1.888.100
03. Auflösungserträge aus Sonderposten	-415.844,97	-389.600	-330.600	-330.600	-330.600	-330.600
04. sonstige Transfererträge						
05. öffentlich-rechtliche Entgelte	-60.071,87	-67.100	-60.900	-44.400	-22.400	-12.400
06. privatrechtliche Entgelte	-115.238,26	-72.900	-156.900	-300.500	-363.600	-416.100
07. Kostenerstattungen und Kostenumlagen	-809.092,59	-737.500	-714.200	-663.200	-663.200	-663.200
08. Zinsen und ähnliche Finanzerträge	-4.519,85					
09. aktivierungsfähige Eigenleistungen						
10. Bestandsveränderungen						
11. sonstige ordentliche Erträge	-91.582,36	-12.500	-40.500	-45.500	-500	-500
<b>12. =Summe ordentliche Erträge</b>	<b>-3.495.667,22</b>	<b>-3.352.100</b>	<b>-2.651.600</b>	<b>-2.912.300</b>	<b>-3.088.400</b>	<b>-3.310.900</b>
Ordentliche Aufwendungen						
13. Personalaufwendungen	3.162.877,39	3.313.800	3.481.600	3.538.600	3.567.600	3.514.400
14. Versorgungsaufwendungen	49.354,37	50.000	50.000	50.000	50.000	50.000
15. Aufwendungen für Sach- und Dienstleistungen	2.672.521,66	2.652.900	2.779.700	2.562.100	2.607.200	2.681.900
16. Abschreibungen	1.420.831,25	1.336.900	1.389.000	1.388.900	1.386.400	1.386.400
17. Zinsen und ähnliche Aufwendungen						
18. Transferaufwendungen	3.344.695,67	3.684.300	4.013.400	4.072.000	4.095.000	4.210.000
19. sonstige ordentliche Aufwendungen	545.698,58	651.300	657.600	657.100	662.100	667.100
<b>20. = Summe ordentliche Aufwendungen</b>	<b>11.195.978,92</b>	<b>11.689.200</b>	<b>12.371.300</b>	<b>12.268.700</b>	<b>12.368.300</b>	<b>12.509.800</b>
<b>21. ordentliches Ergebnis</b>	<b>7.700.311,70</b>	<b>8.337.100</b>	<b>9.719.700</b>	<b>9.356.400</b>	<b>9.279.900</b>	<b>9.198.900</b>
22. außerordentliche Erträge	-12.784,00					
23. außerordentliche Aufwendungen						
<b>24. außerordentliches Ergebnis</b>	<b>-12.784,00</b>					
<b>25. Jahresergebnis</b>	<b>7.687.527,70</b>	<b>8.337.100</b>	<b>9.719.700</b>	<b>9.356.400</b>	<b>9.279.900</b>	<b>9.198.900</b>
26. Erträge aus internen Leistungsbeziehungen	-18.620,52	-25.000	-25.000	-25.000	-25.000	-25.000
27. Aufwendungen aus internen Leistungsbeziehungen	6.206,84	13.000	13.000	13.000	13.000	13.000
<b>28. Saldo aus internen Leistungsbeziehungen</b>	<b>-12.413,68</b>	<b>-12.000</b>	<b>-12.000</b>	<b>-12.000</b>	<b>-12.000</b>	<b>-12.000</b>
<b>29. Ergebnis unter Berücksichtigung der internen Leistungsbeziehungen</b>	<b>7.675.114,02</b>	<b>8.325.100</b>	<b>9.707.700</b>	<b>9.344.400</b>	<b>9.267.900</b>	<b>9.186.900</b>

## Ergebnishaushalt Produkt Gemeindeorgane (P1.111000)

Erträge und Aufwendungen	2024 - Euro -	2025 - Euro -	2026 - Euro -	2027 - Euro -	2028 - Euro -	2029 - Euro -
Ordentliche Erträge						
01. Steuern und ähnliche Abgaben						
02. Zuwendungen u. allgem. Umlagen						
03. Auflösungserträge aus Sonderposten						
04. sonstige Transfererträge						
05. öffentlich-rechtliche Entgelte						
06. privatrechtliche Entgelte						
07. Kostenerstattungen und Kostenumlagen	-893,42	0	0	0	0	0
08. Zinsen und ähnliche Finanzerträge						
09. aktivierungsfähige Eigenleistungen						
10. Bestandsveränderungen						
11. sonstige ordentliche Erträge	-94,50					
<b>12. =Summe ordentliche Erträge</b>	<b>-987,92</b>	<b>0</b>	<b>0</b>	<b>0</b>	<b>0</b>	<b>0</b>
Ordentliche Aufwendungen						
13. Personalaufwendungen	173.651,92	180.000	176.400	181.600	186.900	192.400
14. Versorgungsaufwendungen						
15. Aufwendungen für Sach- und Dienstleistungen	19.411,43	36.200	55.000	33.200	33.500	34.000
16. Abschreibungen						
17. Zinsen und ähnliche Aufwendungen						
18. Transferaufwendungen						
19. sonstige ordentliche Aufwendungen	150.116,18	160.000	161.000	161.000	161.000	161.000
<b>20. = Summe ordentliche Aufwendungen</b>	<b>343.179,53</b>	<b>376.200</b>	<b>392.400</b>	<b>375.800</b>	<b>381.400</b>	<b>387.400</b>
<b>21. ordentliches Ergebnis</b>	<b>342.191,61</b>	<b>376.200</b>	<b>392.400</b>	<b>375.800</b>	<b>381.400</b>	<b>387.400</b>
22. außerordentliche Erträge						
23. außerordentliche Aufwendungen						
<b>24. außerordentliches Ergebnis</b>						
<b>25. Jahresergebnis</b>	<b>342.191,61</b>	<b>376.200</b>	<b>392.400</b>	<b>375.800</b>	<b>381.400</b>	<b>387.400</b>
26. Erträge aus internen Leistungsbeziehungen						
27. Aufwendungen aus internen Leistungsbeziehungen						
<b>28. Saldo aus internen Leistungsbeziehungen</b>						
<b>29. Ergebnis unter Berücksichtigung der internen Leistungsbeziehungen</b>	<b>342.191,61</b>	<b>376.200</b>	<b>392.400</b>	<b>375.800</b>	<b>381.400</b>	<b>387.400</b>

## Ergebnishaushalt Produkt Innere Verwaltungsangelegenheiten (P1.111100)

Erträge und Aufwendungen	2024 - Euro -	2025 - Euro -	2026 - Euro -	2027 - Euro -	2028 - Euro -	2029 - Euro -
Ordentliche Erträge						
01. Steuern und ähnliche Abgaben						
02. Zuwendungen u. allgem. Umlagen	-1.210,00	-52.300	-1.300	-1.300	-1.300	-1.300
03. Auflösungserträge aus Sonderposten						
04. sonstige Transfererträge						
05. öffentlich-rechtliche Entgelte						
06. privatrechtliche Entgelte	-33.331,11	-25.000	-25.000	-25.000	-25.000	-25.000
07. Kostenerstattungen und Kostenumlagen	-2.750,46					
08. Zinsen und ähnliche Finanzerträge	-4.519,85					
09. aktivierungsfähige Eigenleistungen						
10. Bestandsveränderungen						
11. sonstige ordentliche Erträge	-90.640,98	-12.000	-40.000	-45.000		
<b>12. =Summe ordentliche Erträge</b>	<b>-132.452,40</b>	<b>-89.300</b>	<b>-66.300</b>	<b>-71.300</b>	<b>-26.300</b>	<b>-26.300</b>
Ordentliche Aufwendungen						
13. Personalaufwendungen	955.644,15	961.100	1.043.500	1.040.600	1.066.300	1.070.200
14. Versorgungsaufwendungen	49.354,37	50.000	50.000	50.000	50.000	50.000
15. Aufwendungen für Sach- und Dienstleistungen	496.582,40	654.300	548.500	535.500	548.500	559.500
16. Abschreibungen	52.739,76	53.600	42.600	42.600	40.100	40.100
17. Zinsen und ähnliche Aufwendungen						
18. Transferaufwendungen						
19. sonstige ordentliche Aufwendungen	160.147,69	208.500	199.200	199.200	202.200	209.200
<b>20. = Summe ordentliche Aufwendungen</b>	<b>1.714.468,37</b>	<b>1.927.500</b>	<b>1.883.800</b>	<b>1.867.900</b>	<b>1.907.100</b>	<b>1.929.000</b>
<b>21. ordentliches Ergebnis</b>	<b>1.582.015,97</b>	<b>1.838.200</b>	<b>1.817.500</b>	<b>1.796.600</b>	<b>1.880.800</b>	<b>1.902.700</b>
22. außerordentliche Erträge						
23. außerordentliche Aufwendungen						
<b>24. außerordentliches Ergebnis</b>						
<b>25. Jahresergebnis</b>	<b>1.582.015,97</b>	<b>1.838.200</b>	<b>1.817.500</b>	<b>1.796.600</b>	<b>1.880.800</b>	<b>1.902.700</b>
26. Erträge aus internen Leistungsbeziehungen						
27. Aufwendungen aus internen Leistungsbeziehungen						
<b>28. Saldo aus internen Leistungsbeziehungen</b>						
<b>29. Ergebnis unter Berücksichtigung der internen Leistungsbeziehungen</b>	<b>1.582.015,97</b>	<b>1.838.200</b>	<b>1.817.500</b>	<b>1.796.600</b>	<b>1.880.800</b>	<b>1.902.700</b>

## Ergebnishaushalt Produkt Gleichstellung (P1.111200)

Erträge und Aufwendungen	2024 - Euro -	2025 - Euro -	2026 - Euro -	2027 - Euro -	2028 - Euro -	2029 - Euro -
Ordentliche Erträge						
01. Steuern und ähnliche Abgaben						
02. Zuwendungen u. allgem. Umlagen						
03. Auflösungserträge aus Sonderposten						
04. sonstige Transfererträge						
05. öffentlich-rechtliche Entgelte						
06. privatrechtliche Entgelte	-60,00					
07. Kostenerstattungen und Kostenumlagen						
08. Zinsen und ähnliche Finanzerträge						
09. aktivierungsfähige Eigenleistungen						
10. Bestandsveränderungen						
11. sonstige ordentliche Erträge	-36,00					
<b>12. =Summe ordentliche Erträge</b>	<b>-96,00</b>					
Ordentliche Aufwendungen						
13. Personalaufwendungen	40.559,22	43.500	43.700	44.800	45.900	47.000
14. Versorgungsaufwendungen						
15. Aufwendungen für Sach- und Dienstleistungen	2.652,63	3.000	3.000	3.000	3.000	3.000
16. Abschreibungen						
17. Zinsen und ähnliche Aufwendungen						
18. Transferaufwendungen						
19. sonstige ordentliche Aufwendungen	292,36					
<b>20. = Summe ordentliche Aufwendungen</b>	<b>43.504,21</b>	<b>46.500</b>	<b>46.700</b>	<b>47.800</b>	<b>48.900</b>	<b>50.000</b>
<b>21. ordentliches Ergebnis</b>	<b>43.408,21</b>	<b>46.500</b>	<b>46.700</b>	<b>47.800</b>	<b>48.900</b>	<b>50.000</b>
22. außerordentliche Erträge						
23. außerordentliche Aufwendungen						
<b>24. außerordentliches Ergebnis</b>						
<b>25. Jahresergebnis</b>	<b>43.408,21</b>	<b>46.500</b>	<b>46.700</b>	<b>47.800</b>	<b>48.900</b>	<b>50.000</b>
26. Erträge aus internen Leistungsbeziehungen						
27. Aufwendungen aus internen Leistungsbeziehungen						
<b>28. Saldo aus internen Leistungsbeziehungen</b>						
<b>29. Ergebnis unter Berücksichtigung der internen Leistungsbeziehungen</b>	<b>43.408,21</b>	<b>46.500</b>	<b>46.700</b>	<b>47.800</b>	<b>48.900</b>	<b>50.000</b>

<b>Produkt-Nr.</b>	<b>P1.211000</b>						
<b>Produkt/ Produktgruppe/ Produktbereich</b>	<b>Produktbereich: 21 - 24 Schulträgeraufgaben</b>  <b>Produktgruppe: 211 Grundschulen</b>  <b>Produkt: 211000 Grundschulen</b>						
<b>Kurzbeschreibung</b>	<p>Mit dem Gesetz zur ganztägigen Förderung von Kindern im Grundschulalter (Ganztagsförderungsgesetz - GaFöG) wird mit Wirkung zum 01.08.2026 für alle Grundschulkindern der 1. Klassen ein Rechtsanspruch auf Ganztagsbetreuung in § 24 Abs. 4 SGB VIII verankert (8 Stunden an 5 Werktagen, gilt auch für 8 Ferienwochen). Dieser Rechtsanspruch wird jahrgangswise in den darauffolgenden Jahren für die Klassen 2 bis 4 erweitert, sodass ab dem Schuljahr 2029/30 allen Grundschulkindern eine Ganztagsbetreuung zusteht. Dieser Rechtsanspruch gilt für eine Betreuung in einer Tageseinrichtung (Hortgruppe) oder in einer nachschulischen Betreuung, kann jedoch auch durch ein schulisches Angebot sichergestellt werden. Hiermit soll eine mögliche, nach der KiTa-Zeit entstehende Betreuungslücke geschlossen werden.</p> <p>An allen vier Grundschulstandorten in der Gemeinde sollen schulische Ganztagsangebote geschaffen werden. Dieser Ganztags soll einheitlich als offenes Angebot (die Teilnahme an den Angeboten ist freiwillig, muss jedoch für ein Schulhalbjahr verbindlich erklärt werden) umgesetzt werden. Folgende Betreuungen werden zum 01.08.2026 – teilweise über den Rechtsanspruch hinaus – angeboten:</p> <table border="0"> <tr> <td>Grundschule Ahlhorn</td> <td>Jahrgang 1</td> </tr> <tr> <td>Grundschule Großenkneten</td> <td>Jahrgänge 1 und 2</td> </tr> <tr> <td>Grundschule Huntlosen und Sage</td> <td>Jahrgänge 1 - 4</td> </tr> </table> <p>Für diese Betreuungsangebote stellt das Land Niedersachsen zusätzliche Lehrstunden zur Verfügung. Ergänzend werden Angebote (Arbeitsgemeinschaften) durch außerschulische Kooperationspartner wie Vereine, Einzelpersonen etc. angestrebt.</p> <p>Für die Mittagsverpflegung der teilnehmenden Schülerinnen und Schüler sind an einigen Grundschulen räumliche Erweiterungen wie Schaffung einer Mensa oder Aufenthaltsbereiche erforderlich. Hierzu werden die Planungen aufgenommen. Ebenfalls werden ergänzende gemeindliche Unterstützungen (Honorarkräfte für die Betreuung und für die Begleitung des Mittagessens) erforderlich sein.</p> <p>Das Land stellt für die Investitionsmaßnahmen einen Investitionskostenzuschuss von insgesamt 618.000 € in Aussicht. Der Landkreis Oldenburg als grundsätzlich für die Ganztagsbetreuung zuständiger Jugendhilfeträger plant eine finanzielle Förderung der Betreuungsangebote.</p>	Grundschule Ahlhorn	Jahrgang 1	Grundschule Großenkneten	Jahrgänge 1 und 2	Grundschule Huntlosen und Sage	Jahrgänge 1 - 4
Grundschule Ahlhorn	Jahrgang 1						
Grundschule Großenkneten	Jahrgänge 1 und 2						
Grundschule Huntlosen und Sage	Jahrgänge 1 - 4						
<b>Auftragsgrundlage</b>	§ 24 SGB VIII, Ganztagsförderungsgesetz						
<b>Ziele</b>	<p>Schaffung und Ausbau eines ausreichenden und familienfreundlichen Betreuungsangebotes für Schulkinder der 1. und aufsteigend bis zur 4. Klasse.</p> <p>Zielgruppe: Familien und Kinder von der Einschulung bis zur 4. Klasse.</p>						

## Ergebnishaushalt Produkt Grundschulen (P1.211000)

Erträge und Aufwendungen	2024 - Euro -	2025 - Euro -	2026 - Euro -	2027 - Euro -	2028 - Euro -	2029 - Euro -
Ordentliche Erträge						
01. Steuern und ähnliche Abgaben						
02. Zuwendungen u. allgem. Umlagen	-24.712,36	-24.400	-84.900	-264.400	-444.400	-624.400
03. Auflösungserträge aus Sonderposten	-142.283,00	-153.100	-95.400	-95.400	-95.400	-95.400
04. sonstige Transfererträge						
05. öffentlich-rechtliche Entgelte	-4.315,20	-10.000	-10.000	-10.000	-10.000	-10.000
06. privatrechtliche Entgelte	-13.996,01	-7.700	-86.000	-229.600	-307.700	-370.200
07. Kostenerstattungen und Kostenumlagen	-20.748,78	-22.500	-26.700	-25.700	-25.700	-25.700
08. Zinsen und ähnliche Finanzerträge						
09. aktivierungsfähige Eigenleistungen						
10. Bestandsveränderungen						
11. sonstige ordentliche Erträge	-153,80					
<b>12. =Summe ordentliche Erträge</b>	<b>-206.209,15</b>	<b>-217.700</b>	<b>-303.000</b>	<b>-625.100</b>	<b>-883.200</b>	<b>-1.125.700</b>
Ordentliche Aufwendungen						
13. Personalaufwendungen	744.467,36	729.600	779.200	797.900	817.100	836.900
14. Versorgungsaufwendungen						
15. Aufwendungen für Sach- und Dienstleistungen	798.812,43	832.500	909.000	1.006.200	1.107.400	1.189.500
16. Abschreibungen	430.103,27	369.300	386.300	386.300	386.300	386.300
17. Zinsen und ähnliche Aufwendungen						
18. Transferaufwendungen		0	0	0	0	0
19. sonstige ordentliche Aufwendungen	91.759,25	96.000	102.300	102.300	102.300	104.300
<b>20. = Summe ordentliche Aufwendungen</b>	<b>2.065.142,31</b>	<b>2.027.400</b>	<b>2.176.800</b>	<b>2.292.700</b>	<b>2.413.100</b>	<b>2.517.000</b>
<b>21. ordentliches Ergebnis</b>	<b>1.858.933,16</b>	<b>1.809.700</b>	<b>1.873.800</b>	<b>1.667.600</b>	<b>1.529.900</b>	<b>1.391.300</b>
22. außerordentliche Erträge						
23. außerordentliche Aufwendungen						
<b>24. außerordentliches Ergebnis</b>						
<b>25. Jahresergebnis</b>	<b>1.858.933,16</b>	<b>1.809.700</b>	<b>1.873.800</b>	<b>1.667.600</b>	<b>1.529.900</b>	<b>1.391.300</b>
26. Erträge aus internen Leistungsbeziehungen						
27. Aufwendungen aus internen Leistungsbeziehungen						
<b>28. Saldo aus internen Leistungsbeziehungen</b>						
<b>29. Ergebnis unter Berücksichtigung der internen Leistungsbeziehungen</b>	<b>1.858.933,16</b>	<b>1.809.700</b>	<b>1.873.800</b>	<b>1.667.600</b>	<b>1.529.900</b>	<b>1.391.300</b>

## Ergebnishaushalt Produkt Graf-von-Zeppelin-Schule (Oberschule) (P1.216000)

Erträge und Aufwendungen	2024 - Euro -	2025 - Euro -	2026 - Euro -	2027 - Euro -	2028 - Euro -	2029 - Euro -
Ordentliche Erträge						
01. Steuern und ähnliche Abgaben						
02. Zuwendungen u. allgem. Umlagen	-449.985,80	-407.200	-407.300	-407.400	-407.400	-407.400
03. Auflösungserträge aus Sonderposten	-161.860,00	-148.500	-123.800	-123.800	-123.800	-123.800
04. sonstige Transfererträge						
05. öffentlich-rechtliche Entgelte	-629,36					
06. privatrechtliche Entgelte	-19.818,02	-16.500	-16.500	-16.500	-16.500	-16.500
07. Kostenerstattungen und Kostenumlagen	-778.070,15	-676.500	-659.000	-609.000	-609.000	-609.000
08. Zinsen und ähnliche Finanzerträge						
09. aktivierungsfähige Eigenleistungen						
10. Bestandsveränderungen						
11. sonstige ordentliche Erträge	-27,00					
<b>12. =Summe ordentliche Erträge</b>	<b>-1.410.390,33</b>	<b>-1.248.700</b>	<b>-1.206.600</b>	<b>-1.156.700</b>	<b>-1.156.700</b>	<b>-1.156.700</b>
Ordentliche Aufwendungen						
13. Personalaufwendungen	672.742,61	739.400	742.400	760.000	778.100	796.700
14. Versorgungsaufwendungen						
15. Aufwendungen für Sach- und Dienstleistungen	590.827,48	509.700	541.800	412.000	412.000	412.100
16. Abschreibungen	477.825,00	475.900	474.900	474.900	474.900	474.900
17. Zinsen und ähnliche Aufwendungen						
18. Transferaufwendungen	5.000,00	3.000	3.000	3.000	3.000	3.000
19. sonstige ordentliche Aufwendungen	117.608,05	150.000	156.000	156.000	158.000	158.000
<b>20. = Summe ordentliche Aufwendungen</b>	<b>1.864.003,14</b>	<b>1.878.000</b>	<b>1.918.100</b>	<b>1.805.900</b>	<b>1.826.000</b>	<b>1.844.700</b>
<b>21. ordentliches Ergebnis</b>	<b>453.612,81</b>	<b>629.300</b>	<b>711.500</b>	<b>649.200</b>	<b>669.300</b>	<b>688.000</b>
22. außerordentliche Erträge						
23. außerordentliche Aufwendungen						
<b>24. außerordentliches Ergebnis</b>						
<b>25. Jahresergebnis</b>	<b>453.612,81</b>	<b>629.300</b>	<b>711.500</b>	<b>649.200</b>	<b>669.300</b>	<b>688.000</b>
26. Erträge aus internen Leistungsbeziehungen						
27. Aufwendungen aus internen Leistungsbeziehungen						
<b>28. Saldo aus internen Leistungsbeziehungen</b>						
<b>29. Ergebnis unter Berücksichtigung der internen Leistungsbeziehungen</b>	<b>453.612,81</b>	<b>629.300</b>	<b>711.500</b>	<b>649.200</b>	<b>669.300</b>	<b>688.000</b>

## Ergebnishaushalt Produkt Inklusion Schulen (P1.243000)

Erträge und Aufwendungen	2024 - Euro -	2025 - Euro -	2026 - Euro -	2027 - Euro -	2028 - Euro -	2029 - Euro -
Ordentliche Erträge						
01. Steuern und ähnliche Abgaben						
02. Zuwendungen u. allgem. Umlagen	-49.648,00	-40.000	-50.000	-50.000	-50.000	-50.000
03. Auflösungserträge aus Sonderposten						
04. sonstige Transfererträge						
05. öffentlich-rechtliche Entgelte						
06. privatrechtliche Entgelte						
07. Kostenerstattungen und Kostenumlagen						
08. Zinsen und ähnliche Finanzerträge						
09. aktivierungsfähige Eigenleistungen						
10. Bestandsveränderungen						
11. sonstige ordentliche Erträge						
<b>12. =Summe ordentliche Erträge</b>	<b>-49.648,00</b>	<b>-40.000</b>	<b>-50.000</b>	<b>-50.000</b>	<b>-50.000</b>	<b>-50.000</b>
Ordentliche Aufwendungen						
13. Personalaufwendungen						
14. Versorgungsaufwendungen						
15. Aufwendungen für Sach- und Dienstleistungen	1.645,62	11.000	11.000	11.000	11.000	11.000
16. Abschreibungen						
17. Zinsen und ähnliche Aufwendungen						
18. Transferaufwendungen						
19. sonstige ordentliche Aufwendungen						
<b>20. = Summe ordentliche Aufwendungen</b>	<b>1.645,62</b>	<b>11.000</b>	<b>11.000</b>	<b>11.000</b>	<b>11.000</b>	<b>11.000</b>
<b>21. ordentliches Ergebnis</b>	<b>-48.002,38</b>	<b>-29.000</b>	<b>-39.000</b>	<b>-39.000</b>	<b>-39.000</b>	<b>-39.000</b>
22. außerordentliche Erträge						
23. außerordentliche Aufwendungen						
<b>24. außerordentliches Ergebnis</b>						
<b>25. Jahresergebnis</b>	<b>-48.002,38</b>	<b>-29.000</b>	<b>-39.000</b>	<b>-39.000</b>	<b>-39.000</b>	<b>-39.000</b>
26. Erträge aus internen Leistungsbeziehungen						
27. Aufwendungen aus internen Leistungsbeziehungen						
<b>28. Saldo aus internen Leistungsbeziehungen</b>						
<b>29. Ergebnis unter Berücksichtigung der internen Leistungsbeziehungen</b>	<b>-48.002,38</b>	<b>-29.000</b>	<b>-39.000</b>	<b>-39.000</b>	<b>-39.000</b>	<b>-39.000</b>

## Ergebnishaushalt Produkt Erwachsenenbildung (P1.271000)

Erträge und Aufwendungen	2024 - Euro -	2025 - Euro -	2026 - Euro -	2027 - Euro -	2028 - Euro -	2029 - Euro -
Ordentliche Erträge						
01. Steuern und ähnliche Abgaben						
02. Zuwendungen u. allgem. Umlagen						
03. Auflösungserträge aus Sonderposten						
04. sonstige Transfererträge						
05. öffentlich-rechtliche Entgelte						
06. privatrechtliche Entgelte						
07. Kostenerstattungen und Kostenumlagen						
08. Zinsen und ähnliche Finanzerträge						
09. aktivierungsfähige Eigenleistungen						
10. Bestandsveränderungen						
11. sonstige ordentliche Erträge						
<b>12. =Summe ordentliche Erträge</b>						
Ordentliche Aufwendungen						
13. Personalaufwendungen						
14. Versorgungsaufwendungen						
15. Aufwendungen für Sach- und Dienstleistungen						
16. Abschreibungen						
17. Zinsen und ähnliche Aufwendungen						
18. Transferaufwendungen	38.000,00	50.000	50.000	50.000	50.000	50.000
19. sonstige ordentliche Aufwendungen						
<b>20. = Summe ordentliche Aufwendungen</b>	<b>38.000,00</b>	<b>50.000</b>	<b>50.000</b>	<b>50.000</b>	<b>50.000</b>	<b>50.000</b>
<b>21. ordentliches Ergebnis</b>	<b>38.000,00</b>	<b>50.000</b>	<b>50.000</b>	<b>50.000</b>	<b>50.000</b>	<b>50.000</b>
22. außerordentliche Erträge						
23. außerordentliche Aufwendungen						
<b>24. außerordentliches Ergebnis</b>						
<b>25. Jahresergebnis</b>	<b>38.000,00</b>	<b>50.000</b>	<b>50.000</b>	<b>50.000</b>	<b>50.000</b>	<b>50.000</b>
26. Erträge aus internen Leistungsbeziehungen						
27. Aufwendungen aus internen Leistungsbeziehungen						
<b>28. Saldo aus internen Leistungsbeziehungen</b>						
<b>29. Ergebnis unter Berücksichtigung der internen Leistungsbeziehungen</b>	<b>38.000,00</b>	<b>50.000</b>	<b>50.000</b>	<b>50.000</b>	<b>50.000</b>	<b>50.000</b>

## Ergebnishaushalt Produkt Gemeindebücherei (P1.272000)

Erträge und Aufwendungen	2024 - Euro -	2025 - Euro -	2026 - Euro -	2027 - Euro -	2028 - Euro -	2029 - Euro -
Ordentliche Erträge						
01. Steuern und ähnliche Abgaben						
02. Zuwendungen u. allgem. Umlagen						
03. Auflösungserträge aus Sonderposten		-2.200	0	0	0	0
04. sonstige Transfererträge						
05. öffentlich-rechtliche Entgelte						
06. privatrechtliche Entgelte						
07. Kostenerstattungen und Kostenumlagen						
08. Zinsen und ähnliche Finanzerträge						
09. aktivierungsfähige Eigenleistungen						
10. Bestandsveränderungen						
11. sonstige ordentliche Erträge	-387,88	-500	-500	-500	-500	-500
<b>12. =Summe ordentliche Erträge</b>	<b>-387,88</b>	<b>-2.700</b>	<b>-500</b>	<b>-500</b>	<b>-500</b>	<b>-500</b>
Ordentliche Aufwendungen						
13. Personalaufwendungen	68.806,92	98.700	101.300	103.800	106.400	109.000
14. Versorgungsaufwendungen						
15. Aufwendungen für Sach- und Dienstleistungen	19.162,98	22.000	22.000	22.000	22.000	22.000
16. Abschreibungen	10.925,18	2.000	2.000	2.000	2.000	2.000
17. Zinsen und ähnliche Aufwendungen						
18. Transferaufwendungen						
19. sonstige ordentliche Aufwendungen	9.357,22	12.000	12.000	12.000	12.000	12.000
<b>20. = Summe ordentliche Aufwendungen</b>	<b>108.252,30</b>	<b>134.700</b>	<b>137.300</b>	<b>139.800</b>	<b>142.400</b>	<b>145.000</b>
<b>21. ordentliches Ergebnis</b>	<b>107.864,42</b>	<b>132.000</b>	<b>136.800</b>	<b>139.300</b>	<b>141.900</b>	<b>144.500</b>
22. außerordentliche Erträge						
23. außerordentliche Aufwendungen						
<b>24. außerordentliches Ergebnis</b>						
<b>25. Jahresergebnis</b>	<b>107.864,42</b>	<b>132.000</b>	<b>136.800</b>	<b>139.300</b>	<b>141.900</b>	<b>144.500</b>
26. Erträge aus internen Leistungsbeziehungen						
27. Aufwendungen aus internen Leistungsbeziehungen	6.206,84	13.000	13.000	13.000	13.000	13.000
<b>28. Saldo aus internen Leistungsbeziehungen</b>	<b>6.206,84</b>	<b>13.000</b>	<b>13.000</b>	<b>13.000</b>	<b>13.000</b>	<b>13.000</b>
<b>29. Ergebnis unter Berücksichtigung der internen Leistungsbeziehungen</b>	<b>114.071,26</b>	<b>145.000</b>	<b>149.800</b>	<b>152.300</b>	<b>154.900</b>	<b>157.500</b>

## Ergebnishaushalt Produkt Heimat- und sonstige Kulturpflege (P1.281000)

Erträge und Aufwendungen	2024 - Euro -	2025 - Euro -	2026 - Euro -	2027 - Euro -	2028 - Euro -	2029 - Euro -
Ordentliche Erträge						
01. Steuern und ähnliche Abgaben						
02. Zuwendungen u. allgem. Umlagen						
03. Auflösungserträge aus Sonderposten						
04. sonstige Transfererträge						
05. öffentlich-rechtliche Entgelte						
06. privatrechtliche Entgelte	-3.620,00					
07. Kostenerstattungen und Kostenumlagen		0		0	0	0
08. Zinsen und ähnliche Finanzerträge						
09. aktivierungsfähige Eigenleistungen						
10. Bestandsveränderungen						
11. sonstige ordentliche Erträge						
<b>12. =Summe ordentliche Erträge</b>	<b>-3.620,00</b>	<b>0</b>		<b>0</b>	<b>0</b>	<b>0</b>
Ordentliche Aufwendungen						
13. Personalaufwendungen	35.831,30	38.100	41.300	42.300	43.300	44.400
14. Versorgungsaufwendungen						
15. Aufwendungen für Sach- und Dienstleistungen	16.426,27	15.700	14.000	14.000	14.000	14.000
16. Abschreibungen	8.953,22	6.500	6.500	6.500	6.500	6.500
17. Zinsen und ähnliche Aufwendungen						
18. Transferaufwendungen	8.500,00	15.000	15.000	15.000	15.000	15.000
19. sonstige ordentliche Aufwendungen	10.366,39	8.800	10.600	10.100	10.100	10.100
<b>20. = Summe ordentliche Aufwendungen</b>	<b>80.077,18</b>	<b>84.100</b>	<b>87.400</b>	<b>87.900</b>	<b>88.900</b>	<b>90.000</b>
<b>21. ordentliches Ergebnis</b>	<b>76.457,18</b>	<b>84.100</b>	<b>87.400</b>	<b>87.900</b>	<b>88.900</b>	<b>90.000</b>
22. außerordentliche Erträge						
23. außerordentliche Aufwendungen						
<b>24. außerordentliches Ergebnis</b>						
<b>25. Jahresergebnis</b>	<b>76.457,18</b>	<b>84.100</b>	<b>87.400</b>	<b>87.900</b>	<b>88.900</b>	<b>90.000</b>
26. Erträge aus internen Leistungsbeziehungen						
27. Aufwendungen aus internen Leistungsbeziehungen						
<b>28. Saldo aus internen Leistungsbeziehungen</b>						
<b>29. Ergebnis unter Berücksichtigung der internen Leistungsbeziehungen</b>	<b>76.457,18</b>	<b>84.100</b>	<b>87.400</b>	<b>87.900</b>	<b>88.900</b>	<b>90.000</b>

<b>Produkt-Nr.</b>	<b>P1.365000</b>
<b>Produkt/ Produktgruppe/ Produktbereich</b>	<b>Produktbereich: 36 - Kinder- Jugend- und Familienhilfe</b>  <b>Produktgruppe: 365 - Tageseinrichtungen für Kinder</b>  <b>Produkt: 365000 - Tageseinrichtungen</b>
<b>Kurzbeschreibung</b>	<p>Nach § 24 SGB VIII haben Kinder vom 1. bis zum 3. Lebensjahr einen Anspruch auf eine frühkindliche Förderung in einer Tageseinrichtung (Krippe) oder in der Kindertagespflege. Ab dem 3. Lebensjahr bis zur Einschulung besteht dieser Förderanspruch für eine Tageseinrichtung (Kindergarten). Diese Förderung als Aufgabe der öffentlichen Jugendhilfe nehmen aufgrund einer Vereinbarung mit dem Landkreis Oldenburg die kreisangehörigen Kommunen wahr.</p> <p>Die Kindertagesstätten hier in der Gemeinde sind – bis auf die Hortgruppe an der Grundschule Ahlhorn - in kirchlicher oder freier Trägerschaft. Hierfür erhalten die Träger gemeindliche Zuschüsse in Höhe der nicht durch andere Einnahmen gedeckten Kosten.</p> <p>Neben der Umsetzung der Regelungen im Niedersächsischen Gesetz über Kindertagesstätten und Kindertagespflege (NKiTaG) und den ergänzenden Bestimmungen hierzu sind die Betreuungsangebote fortlaufend bedarfsgerecht anzupassen. Neben der Vereinbarkeit von Familie und Beruf sind in den Kindergärten auch Sprachdefizite für die Vorbereitung auf den Schulbesuch aufzuarbeiten.</p> <p>Zum 01.08.2024 wurden die Betreuungsangebote für Kindergartenkinder im Ortteil Großenkneten durch die Einrichtung von zwei Regelgruppen um 50 Plätze erweitert. Übergangsweise wurden hierzu mobile Raumcontainer aufgestellt, in denen die KiTa Rappelkiste der Johanniter-Unfall-Hilfe e.V. in der Straße "Am Kirchholz" die Trägerschaft übernommen hat. Diese Betreuungsangebote sollen nun durch den Bau einer neuen Einrichtung verstetigt werden. Zusätzlich soll eine dritte Gruppe für eine zusätzliche Krippenbetreuung geschaffen werden.</p> <p>Die neue Kindertagesstätte soll an der Ahlhorner Straße südlich des Großenknetener Schießstandes errichtet werden.</p>
<b>Auftragsgrundlage</b>	Ratsbeschlüsse, Förderung der Kinder in Tageseinrichtungen nach § 24 SGB VIII; Jugendhilfevereinbarungen mit dem Landkreis Oldenburg
<b>Ziele</b>	<p>Schaffung und Ausbau eines ausreichenden, familienfreundlichen und ortsnahen Betreuungsangebotes für Kinder von 1 bis unter 3 Jahren (Krippenplätze), Ausbau von bedarfsgerechten Betreuungsplätzen von 3 Jahren bis zur Einschulung (Kindergartenplätze). Betreuungsangebote für Schulkinder werden aufsteigend ab der 1. Klasse mit den Ganztagsbetreuungsangeboten an den Grundschulen geschaffen.</p> <p>Die Betreuungsangebote sollen im Einklang mit der wachsenden Berufstätigkeit der Eltern/Sorgeberechtigten, den steigenden frühkindlichen Förderbedarfen sowie den räumlichen Voraussetzungen für eine bedarfsgerechte Förderung der Kinder ausgebaut werden.</p> <p>Zielgruppe: Kinder bis 10/14 Jahre sowie deren Eltern/Familien.</p>

## Ergebnishaushalt Produkt Tageseinrichtungen (P1.365000)

Erträge und Aufwendungen	2024 - Euro -	2025 - Euro -	2026 - Euro -	2027 - Euro -	2028 - Euro -	2029 - Euro -
Ordentliche Erträge						
01. Steuern und ähnliche Abgaben						
02. Zuwendungen u. allgem. Umlagen	-1.473.761,16	-1.548.600	-805.000	-805.000	-805.000	-805.000
03. Auflösungserträge aus Sonderposten	-51.987,92	-38.000	-52.900	-52.900	-52.900	-52.900
04. sonstige Transfererträge						
05. öffentlich-rechtliche Entgelte	-53.382,10	-50.000	-48.500	-32.000	-10.000	0
06. privatrechtliche Entgelte	-38.008,20	-22.000	-25.000	-25.000	-10.000	0
07. Kostenerstattungen und Kostenumlagen		-35.000	-25.000	-25.000	-25.000	-25.000
08. Zinsen und ähnliche Finanzerträge						
09. aktivierungsfähige Eigenleistungen						
10. Bestandsveränderungen						
11. sonstige ordentliche Erträge	-21,60					
<b>12. =Summe ordentliche Erträge</b>	<b>-1.617.160,98</b>	<b>-1.693.600</b>	<b>-956.400</b>	<b>-939.900</b>	<b>-902.900</b>	<b>-882.900</b>
Ordentliche Aufwendungen						
13. Personalaufwendungen	178.547,92	188.800	197.800	202.800	149.700	34.500
14. Versorgungsaufwendungen						
15. Aufwendungen für Sach- und Dienstleistungen	501.703,87	317.000	384.700	291.700	221.300	202.300
16. Abschreibungen	195.143,79	191.300	209.100	209.100	209.100	209.100
17. Zinsen und ähnliche Aufwendungen						
18. Transferaufwendungen	3.240.858,44	3.535.000	3.860.400	3.920.000	3.943.000	4.058.000
19. sonstige ordentliche Aufwendungen	2.585,59	5.000	5.000	5.000	5.000	1.000
<b>20. = Summe ordentliche Aufwendungen</b>	<b>4.118.839,61</b>	<b>4.237.100</b>	<b>4.657.000</b>	<b>4.628.600</b>	<b>4.528.100</b>	<b>4.504.900</b>
<b>21. ordentliches Ergebnis</b>	<b>2.501.678,63</b>	<b>2.543.500</b>	<b>3.700.600</b>	<b>3.688.700</b>	<b>3.625.200</b>	<b>3.622.000</b>
22. außerordentliche Erträge	-12.784,00					
23. außerordentliche Aufwendungen						
<b>24. außerordentliches Ergebnis</b>	<b>-12.784,00</b>					
<b>25. Jahresergebnis</b>	<b>2.488.894,63</b>	<b>2.543.500</b>	<b>3.700.600</b>	<b>3.688.700</b>	<b>3.625.200</b>	<b>3.622.000</b>
26. Erträge aus internen Leistungsbeziehungen						
27. Aufwendungen aus internen Leistungsbeziehungen						
<b>28. Saldo aus internen Leistungsbeziehungen</b>						
<b>29. Ergebnis unter Berücksichtigung der internen Leistungsbeziehungen</b>	<b>2.488.894,63</b>	<b>2.543.500</b>	<b>3.700.600</b>	<b>3.688.700</b>	<b>3.625.200</b>	<b>3.622.000</b>

## Ergebnishaushalt Produkt Förderung des Sports (P1.421000)

Erträge und Aufwendungen	2024 - Euro -	2025 - Euro -	2026 - Euro -	2027 - Euro -	2028 - Euro -	2029 - Euro -
Ordentliche Erträge						
01. Steuern und ähnliche Abgaben						
02. Zuwendungen u. allgem. Umlagen						
03. Auflösungserträge aus Sonderposten						
04. sonstige Transfererträge						
05. öffentlich-rechtliche Entgelte						
06. privatrechtliche Entgelte						
07. Kostenerstattungen und Kostenumlagen						
08. Zinsen und ähnliche Finanzerträge						
09. aktivierungsfähige Eigenleistungen						
10. Bestandsveränderungen						
11. sonstige ordentliche Erträge						
<b>12. =Summe ordentliche Erträge</b>						
Ordentliche Aufwendungen						
13. Personalaufwendungen	15.842,39	17.000	18.400	18.900	19.400	19.900
14. Versorgungsaufwendungen						
15. Aufwendungen für Sach- und Dienstleistungen	297,50	1.000	1.000	1.000	1.000	1.000
16. Abschreibungen	10.936,35	10.500	10.500	10.500	10.500	10.500
17. Zinsen und ähnliche Aufwendungen						
18. Transferaufwendungen	52.237,23	64.500	64.500	64.500	64.500	64.500
19. sonstige ordentliche Aufwendungen						
<b>20. = Summe ordentliche Aufwendungen</b>	<b>79.313,47</b>	<b>93.000</b>	<b>94.400</b>	<b>94.900</b>	<b>95.400</b>	<b>95.900</b>
<b>21. ordentliches Ergebnis</b>	<b>79.313,47</b>	<b>93.000</b>	<b>94.400</b>	<b>94.900</b>	<b>95.400</b>	<b>95.900</b>
22. außerordentliche Erträge						
23. außerordentliche Aufwendungen						
<b>24. außerordentliches Ergebnis</b>						
<b>25. Jahresergebnis</b>	<b>79.313,47</b>	<b>93.000</b>	<b>94.400</b>	<b>94.900</b>	<b>95.400</b>	<b>95.900</b>
26. Erträge aus internen Leistungsbeziehungen						
27. Aufwendungen aus internen Leistungsbeziehungen						
<b>28. Saldo aus internen Leistungsbeziehungen</b>						
<b>29. Ergebnis unter Berücksichtigung der internen Leistungsbeziehungen</b>	<b>79.313,47</b>	<b>93.000</b>	<b>94.400</b>	<b>94.900</b>	<b>95.400</b>	<b>95.900</b>

## Ergebnishaushalt Produkt Eigene Sportstätten (P1.424000)

Erträge und Aufwendungen	2024 - Euro -	2025 - Euro -	2026 - Euro -	2027 - Euro -	2028 - Euro -	2029 - Euro -
Ordentliche Erträge						
01. Steuern und ähnliche Abgaben						
02. Zuwendungen u. allgem. Umlagen						
03. Auflösungserträge aus Sonderposten	-50.442,05	-43.600	-49.700	-49.700	-49.700	-49.700
04. sonstige Transfererträge						
05. öffentlich-rechtliche Entgelte	-228,19	-4.000	0	0	0	0
06. privatrechtliche Entgelte	-3.629,92	-700	-2.400	-2.400	-2.400	-2.400
07. Kostenerstattungen und Kostenumlagen	-6.629,78	-3.500	-3.500	-3.500	-3.500	-3.500
08. Zinsen und ähnliche Finanzerträge						
09. aktivierungsfähige Eigenleistungen						
10. Bestandsveränderungen						
11. sonstige ordentliche Erträge	-89,60					
<b>12. =Summe ordentliche Erträge</b>	<b>-61.019,54</b>	<b>-51.800</b>	<b>-55.600</b>	<b>-55.600</b>	<b>-55.600</b>	<b>-55.600</b>
Ordentliche Aufwendungen						
13. Personalaufwendungen	177.366,87	214.000	220.800	226.200	231.700	237.300
14. Versorgungsaufwendungen						
15. Aufwendungen für Sach- und Dienstleistungen	155.285,63	144.500	183.500	137.500	138.500	138.500
16. Abschreibungen	210.369,38	190.600	220.500	220.500	220.500	220.500
17. Zinsen und ähnliche Aufwendungen						
18. Transferaufwendungen						
19. sonstige ordentliche Aufwendungen	868,26	1.000	1.000	1.000	1.000	1.000
<b>20. = Summe ordentliche Aufwendungen</b>	<b>543.890,14</b>	<b>550.100</b>	<b>625.800</b>	<b>585.200</b>	<b>591.700</b>	<b>597.300</b>
<b>21. ordentliches Ergebnis</b>	<b>482.870,60</b>	<b>498.300</b>	<b>570.200</b>	<b>529.600</b>	<b>536.100</b>	<b>541.700</b>
22. außerordentliche Erträge						
23. außerordentliche Aufwendungen						
<b>24. außerordentliches Ergebnis</b>						
<b>25. Jahresergebnis</b>	<b>482.870,60</b>	<b>498.300</b>	<b>570.200</b>	<b>529.600</b>	<b>536.100</b>	<b>541.700</b>
26. Erträge aus internen Leistungsbeziehungen						
27. Aufwendungen aus internen Leistungsbeziehungen						
<b>28. Saldo aus internen Leistungsbeziehungen</b>						
<b>29. Ergebnis unter Berücksichtigung der internen Leistungsbeziehungen</b>	<b>482.870,60</b>	<b>498.300</b>	<b>570.200</b>	<b>529.600</b>	<b>536.100</b>	<b>541.700</b>

<b>Produkt-Nr.</b>	<b>P1.573100</b>
<b>Kurzbeschreibung</b>	<p>Dorfgemeinschaftsanlagen bieten Raum für kulturelle Veranstaltungen, Vereinstreffen sowie weitere gemeinschaftliche Aktivitäten für Menschen aller Altersklassen und gesellschaftlicher Hintergründe. Sie stellen eine wichtige Möglichkeit dar, sich im nachbarschaftlichen Umfeld zu begegnen und auszutauschen. Auf diese Weise fördern Dorfgemeinschaftsanlagen das soziale Miteinander und stärken die Nachbarschaften sowie die Identifikation mit den dörflichen Strukturen.</p> <p>Der Betrieb und die Förderung von Dorfgemeinschaftsanlagen sind keine Pflichtaufgabe, sondern ein freiwilliges Angebot der Gemeinde.</p> <p>Das Dorfgemeinschaftshaus Großenkneten im Efeuweg ist sowohl technisch als auch energetisch stark sanierungsbedürftig. Varianten zur Herrichtung und Erweiterung des Gebäudes wurden geprüft. Da eine Sanierung sehr aufwändig wäre und zu hohen finanziellen Belastungen führen würde, werden auch weitere Alternativen an anderen Standorten betrachtet. Neben Räumlichkeiten für die Allgemeinheit müssen dann Lösungen für die bisher im Dorfgemeinschaftshaus untergebrachte Zweigstelle der Gemeindebücherei und die Gemeindejugendpflege gefunden werden.</p> <p>Die Dorfgemeinschaft Hengstlage-Haschenbrok e.V. errichtet zurzeit beim Sportplatz in Hengstlage, Hengstlager Weg, ein neues Dorfgemeinschaftshaus. Dort werden auch Sanitäranlagen für den Sportplatz geschaffen. Dieses Gebäude wird die von der Gemeinde angemietete Dorfgemeinschaftseinrichtung an der Sager Straße 59 in Hengstlage ersetzen. Die Finanzierung des Dorfgemeinschaftshauses erfolgt mit Fördermitteln aus dem Dorfentwicklungsprogramm "Beidseits der Lethe", mit einem gemeindlichen Zuschuss sowie über private Spenden und Eigenleistungen.</p>
<b>Auftragsgrundlage</b>	Ratsbeschlüsse, Dorfentwicklungsprogramm "Beidseits der Lethe"
<b>Ziele</b>	<p>Schaffung von Treffpunkten für Dorfgemeinschaften und Vereine, um das soziale Miteinander zu stärken und zu fördern.</p> <p>Zielgruppe: Bürgerinnen und Bürger der Gemeinde</p>

## Ergebnishaushalt Produkt Dorfgemeinschaftsanlagen (P1.573100)

Erträge und Aufwendungen	2024 - Euro -	2025 - Euro -	2026 - Euro -	2027 - Euro -	2028 - Euro -	2029 - Euro -
Ordentliche Erträge						
01. Steuern und ähnliche Abgaben						
02. Zuwendungen u. allgem. Umlagen						
03. Auflösungserträge aus Sonderposten	-6.562,00	-4.200	-6.100	-6.100	-6.100	-6.100
04. sonstige Transfererträge						
05. öffentlich-rechtliche Entgelte	-275,00	-1.600	-600	-600	-600	-600
06. privatrechtliche Entgelte	-1.000,00					
07. Kostenerstattungen und Kostenumlagen						
08. Zinsen und ähnliche Finanzerträge						
09. aktivierungsfähige Eigenleistungen						
10. Bestandsveränderungen						
11. sonstige ordentliche Erträge	-131,00					
<b>12. =Summe ordentliche Erträge</b>	<b>-7.968,00</b>	<b>-5.800</b>	<b>-6.700</b>	<b>-6.700</b>	<b>-6.700</b>	<b>-6.700</b>
Ordentliche Aufwendungen						
13. Personalaufwendungen	63.585,77	65.300	75.300	77.200	79.200	81.300
14. Versorgungsaufwendungen						
15. Aufwendungen für Sach- und Dienstleistungen	54.959,18	96.800	94.800	84.100	84.100	84.100
16. Abschreibungen	9.311,30	22.900	22.300	22.200	22.200	22.200
17. Zinsen und ähnliche Aufwendungen						
18. Transferaufwendungen						
19. sonstige ordentliche Aufwendungen	1.584,88	2.000	2.000	2.000	2.000	2.000
<b>20. = Summe ordentliche Aufwendungen</b>	<b>129.441,13</b>	<b>187.000</b>	<b>194.400</b>	<b>185.500</b>	<b>187.500</b>	<b>189.600</b>
<b>21. ordentliches Ergebnis</b>	<b>121.473,13</b>	<b>181.200</b>	<b>187.700</b>	<b>178.800</b>	<b>180.800</b>	<b>182.900</b>
22. außerordentliche Erträge						
23. außerordentliche Aufwendungen						
<b>24. außerordentliches Ergebnis</b>						
<b>25. Jahresergebnis</b>	<b>121.473,13</b>	<b>181.200</b>	<b>187.700</b>	<b>178.800</b>	<b>180.800</b>	<b>182.900</b>
26. Erträge aus internen Leistungsbeziehungen	-18.620,52	-25.000	-25.000	-25.000	-25.000	-25.000
27. Aufwendungen aus internen Leistungsbeziehungen						
<b>28. Saldo aus internen Leistungsbeziehungen</b>	<b>-18.620,52</b>	<b>-25.000</b>	<b>-25.000</b>	<b>-25.000</b>	<b>-25.000</b>	<b>-25.000</b>
<b>29. Ergebnis unter Berücksichtigung der internen Leistungsbeziehungen</b>	<b>102.852,61</b>	<b>156.200</b>	<b>162.700</b>	<b>153.800</b>	<b>155.800</b>	<b>157.900</b>

## Ergebnishaushalt Produkt Großenknetzer Märkte (P1.573200)

Erträge und Aufwendungen	2024 - Euro -	2025 - Euro -	2026 - Euro -	2027 - Euro -	2028 - Euro -	2029 - Euro -
Ordentliche Erträge						
01. Steuern und ähnliche Abgaben						
02. Zuwendungen u. allgem. Umlagen						
03. Auflösungserträge aus Sonderposten						
04. sonstige Transfererträge						
05. öffentlich-rechtliche Entgelte	-1.242,02	-1.500	-1.800	-1.800	-1.800	-1.800
06. privatrechtliche Entgelte						
07. Kostenerstattungen und Kostenumlagen						
08. Zinsen und ähnliche Finanzerträge						
09. aktivierungsfähige Eigenleistungen						
10. Bestandsveränderungen						
11. sonstige ordentliche Erträge						
<b>12. =Summe ordentliche Erträge</b>	<b>-1.242,02</b>	<b>-1.500</b>	<b>-1.800</b>	<b>-1.800</b>	<b>-1.800</b>	<b>-1.800</b>
Ordentliche Aufwendungen						
13. Personalaufwendungen	3.582,97	4.100	4.400	4.500	4.700	4.900
14. Versorgungsaufwendungen						
15. Aufwendungen für Sach- und Dienstleistungen	5.464,10		1.000	1.000	1.000	1.000
16. Abschreibungen						
17. Zinsen und ähnliche Aufwendungen						
18. Transferaufwendungen		9.500	12.000	12.000	12.000	12.000
19. sonstige ordentliche Aufwendungen						
<b>20. = Summe ordentliche Aufwendungen</b>	<b>9.047,07</b>	<b>13.600</b>	<b>17.400</b>	<b>17.500</b>	<b>17.700</b>	<b>17.900</b>
<b>21. ordentliches Ergebnis</b>	<b>7.805,05</b>	<b>12.100</b>	<b>15.600</b>	<b>15.700</b>	<b>15.900</b>	<b>16.100</b>
22. außerordentliche Erträge						
23. außerordentliche Aufwendungen						
<b>24. außerordentliches Ergebnis</b>						
<b>25. Jahresergebnis</b>	<b>7.805,05</b>	<b>12.100</b>	<b>15.600</b>	<b>15.700</b>	<b>15.900</b>	<b>16.100</b>
26. Erträge aus internen Leistungsbeziehungen						
27. Aufwendungen aus internen Leistungsbeziehungen						
<b>28. Saldo aus internen Leistungsbeziehungen</b>						
<b>29. Ergebnis unter Berücksichtigung der internen Leistungsbeziehungen</b>	<b>7.805,05</b>	<b>12.100</b>	<b>15.600</b>	<b>15.700</b>	<b>15.900</b>	<b>16.100</b>

## Ergebnishaushalt Produkt Tourismus (P1.575000)

Erträge und Aufwendungen	2024 - Euro -	2025 - Euro -	2026 - Euro -	2027 - Euro -	2028 - Euro -	2029 - Euro -
Ordentliche Erträge						
01. Steuern und ähnliche Abgaben						
02. Zuwendungen u. allgem. Umlagen						
03. Auflösungserträge aus Sonderposten	-2.710,00		-2.700	-2.700	-2.700	-2.700
04. sonstige Transfererträge						
05. öffentlich-rechtliche Entgelte						
06. privatrechtliche Entgelte	-1.775,00	-1.000	-2.000	-2.000	-2.000	-2.000
07. Kostenerstattungen und Kostenumlagen						
08. Zinsen und ähnliche Finanzerträge						
09. aktivierungsfähige Eigenleistungen						
10. Bestandsveränderungen						
11. sonstige ordentliche Erträge						
<b>12. =Summe ordentliche Erträge</b>	<b>-4.485,00</b>	<b>-1.000</b>	<b>-4.700</b>	<b>-4.700</b>	<b>-4.700</b>	<b>-4.700</b>
Ordentliche Aufwendungen						
13. Personalaufwendungen	32.247,99	34.200	37.100	38.000	38.900	39.900
14. Versorgungsaufwendungen						
15. Aufwendungen für Sach- und Dienstleistungen	9.290,14	9.200	10.400	9.900	9.900	9.900
16. Abschreibungen	14.524,00	14.300	14.300	14.300	14.300	14.300
17. Zinsen und ähnliche Aufwendungen						
18. Transferaufwendungen	100,00	7.300	8.500	7.500	7.500	7.500
19. sonstige ordentliche Aufwendungen	1.012,71	8.000	8.500	8.500	8.500	8.500
<b>20. = Summe ordentliche Aufwendungen</b>	<b>57.174,84</b>	<b>73.000</b>	<b>78.800</b>	<b>78.200</b>	<b>79.100</b>	<b>80.100</b>
<b>21. ordentliches Ergebnis</b>	<b>52.689,84</b>	<b>72.000</b>	<b>74.100</b>	<b>73.500</b>	<b>74.400</b>	<b>75.400</b>
22. außerordentliche Erträge						
23. außerordentliche Aufwendungen						
<b>24. außerordentliches Ergebnis</b>						
<b>25. Jahresergebnis</b>	<b>52.689,84</b>	<b>72.000</b>	<b>74.100</b>	<b>73.500</b>	<b>74.400</b>	<b>75.400</b>
26. Erträge aus internen Leistungsbeziehungen						
27. Aufwendungen aus internen Leistungsbeziehungen						
<b>28. Saldo aus internen Leistungsbeziehungen</b>						
<b>29. Ergebnis unter Berücksichtigung der internen Leistungsbeziehungen</b>	<b>52.689,84</b>	<b>72.000</b>	<b>74.100</b>	<b>73.500</b>	<b>74.400</b>	<b>75.400</b>

## Teilhaushalt Organisation, Personal und Bildung (TH\_1)

### Teilfinanzhaushalt

Einzahlungen und Auszahlungen	2024	2025	2026	Verpflichtungsermächtigungen -Euro-	2027	2028	2029
	- Euro -	- Euro -	- Euro -		- Euro -	- Euro -	- Euro -
Einzahlungen aus laufender Verwaltungstätigkeit							
01. Steuern und ähnliche Abgaben							
02. Zuwendungen und allgemeine Umlagen	-1.963.137,99	-2.072.500	-1.348.500		-1.528.100	-1.708.100	-1.888.100
03. sonstige Transfereinzahlungen							
04. öffentlich-rechtliche Entgelte	-65.085,53	-67.100	-60.900		-44.400	-22.400	-12.400
05. privatrechtliche Entgelte	-91.055,90	-72.900	-156.900		-300.500	-363.600	-416.100
06. Kostenerstattungen und Kostenumlagen	-799.031,81	-737.500	-714.200		-663.200	-663.200	-663.200
07. Zinsen und ähnliche Einzahlungen	-18.277,66						
08. sonstige haushaltswirksame Einzahlungen	-17.965,40	-500	-500		-500	-500	-500
<b>09. = Summe der Einzahlungen aus lfd. Verwaltungstätigkeit</b>	<b>-2.954.554,29</b>	<b>-2.950.500</b>	<b>-2.281.000</b>		<b>-2.536.700</b>	<b>-2.757.800</b>	<b>-2.980.300</b>
Auszahlungen aus laufender Verwaltungstätigkeit							
10. Personalauszahlungen	3.162.927,03	3.307.100	3.448.600		3.525.600	3.546.600	3.507.700
11. Versorgungsauszahlungen	49.354,37	50.000	50.000		50.000	50.000	50.000
12. Auszahl. f. Sach- u. Dienstl. u. GVG	2.686.728,93	2.652.900	2.779.700		2.562.100	2.607.200	2.681.900
13. Zinsen und ähnliche Auszahlungen							
14. Transferauszahlungen	2.604.351,13	3.684.300	4.013.400		4.072.000	4.095.000	4.210.000
15. sonstige haushaltswirksame Auszahlungen	587.706,31	651.300	657.600		657.100	662.100	667.100
<b>16. = Summe der Auszahlungen aus lfd. Verwaltungstätigkeit</b>	<b>9.091.067,77</b>	<b>10.345.600</b>	<b>10.949.300</b>		<b>10.866.800</b>	<b>10.960.900</b>	<b>11.116.700</b>
<b>17. Saldo aus laufender Verwaltungstätigkeit</b>	<b>6.136.513,48</b>	<b>7.395.100</b>	<b>8.668.300</b>		<b>8.330.100</b>	<b>8.203.100</b>	<b>8.136.400</b>
Einzahlungen für Investitionstätigkeit							
18. Zuwendungen für Investitionstätigkeit	-625.983,05		-1.685.000		-1.165.000		
19. Beiträge u.ä. Entgelte für Investitionstätigkeit							
20. Veräußerung von Sachvermögen							

<b>Einzahlungen und Auszahlungen</b>	<b>2024</b>	<b>2025</b>	<b>2026</b>	<b>Verpflichtungsermächtigungen</b>	<b>2027</b>	<b>2028</b>	<b>2029</b>
	<b>- Euro -</b>	<b>- Euro -</b>	<b>- Euro -</b>	<b>-Euro-</b>	<b>- Euro -</b>	<b>- Euro -</b>	<b>- Euro -</b>
21. Veräußerung von Finanzvermögensanlagen							
22. sonstige Investitionstätigkeit	-114.305,32		-500.000				
<b>23. = Summe der Einzahlungen für Investitionstätigkeit</b>	<b>-740.288,37</b>		<b>-2.185.000</b>		<b>-1.165.000</b>		
Auszahlungen für Investitionstätigkeit							
24. Erwerb von Grundstücken und Gebäuden							
25. Baumaßnahmen	967.180,85	4.165.000	1.800.000	5.500.000	7.140.000	300.000	
26. Erwerb von beweglichen Sachvermögen	264.156,09	314.000	210.000		84.000	84.000	86.000
27. Erwerb von Finanzvermögensanlagen	24.755,58	10.000	10.000		10.000	10.000	10.000
28. Aktivierbare Zuwendungen	60.045,81	293.000	75.000		28.000	28.000	28.000
29. Sonstige Investitionstätigkeit	64.205,32	500.000					
<b>30. = Summe der Auszahlungen für Investitionstätigkeit</b>	<b>1.380.343,65</b>	<b>5.282.000</b>	<b>2.095.000</b>	<b>5.500.000</b>	<b>7.262.000</b>	<b>422.000</b>	<b>124.000</b>
<b>31. Saldo aus Investitionstätigkeit</b>	<b>640.055,28</b>	<b>5.282.000</b>	<b>-90.000</b>	<b>5.500.000</b>	<b>6.097.000</b>	<b>422.000</b>	<b>124.000</b>
<b>32. Finanzmittel-Überschuss/-Fehlbetrag</b>	<b>6.776.568,76</b>	<b>12.677.100</b>	<b>8.578.300</b>	<b>5.500.000</b>	<b>14.427.100</b>	<b>8.625.100</b>	<b>8.260.400</b>
Ein-, Auszahlungen aus Finanzierungstätigkeit							
33. Einzahlungen; Aufnahme von Krediten und inneren Darlehen für Investitionstätigkeit							
34. Auszahlungen; Tilgung von Krediten und Rückzahlung von inneren Darlehen für Investitionstätigkeit							
<b>35. Saldo aus Finanzierungstätigkeit</b>							
<b>36. Finanzmittelveränderung</b>	<b>6.776.568,76</b>	<b>12.677.100</b>	<b>8.578.300</b>	<b>5.500.000</b>	<b>14.427.100</b>	<b>8.625.100</b>	<b>8.260.400</b>

## Investitionen und Investitionsförderungsmaßnahmen

Investitionsmaßnahme	Ansatz Jahr 2025	Ansatz Jahr 2026	VE für Jahr 2027	Ansatz Jahr 2027	Ansatz Jahr 2028	Ansatz Jahr 2029
	-Euro-	-Euro-	-Euro-	-Euro-	-Euro-	-Euro-
I1.000030.525 Investitionszuschüsse Sportvereine	8.000	55.000		8.000	8.000	8.000
<b>I1.000030 Investitionszuschüsse Sportvereine</b>	<b>8.000</b>	<b>55.000</b>		<b>8.000</b>	<b>8.000</b>	<b>8.000</b>
I1.000052.510 Erwerb von Sportgeräten	6.000	6.000		6.000	6.000	6.000
<b>I1.000052 Erwerb von Sportgeräten</b>	<b>6.000</b>	<b>6.000</b>		<b>6.000</b>	<b>6.000</b>	<b>6.000</b>
I1.000091.510 Anschaffung von Büroausstattung	100.000	40.000		7.000	7.000	7.000
<b>I1.000091 Anschaffung von Büroausstattung</b>	<b>100.000</b>	<b>40.000</b>		<b>7.000</b>	<b>7.000</b>	<b>7.000</b>
I1.000125.510 Beschaffung EDV	152.500	28.000		10.000	10.000	12.000
<b>I1.000125 Beschaffung EDV</b>	<b>152.500</b>	<b>28.000</b>		<b>10.000</b>	<b>10.000</b>	<b>12.000</b>
I1.000148.510 Erwerb von Spielgeräten für die Schulen	5.000	20.000		5.000	5.000	5.000
<b>I1.000148 Erwerb von Spielgeräten für die Schulen</b>	<b>5.000</b>	<b>20.000</b>		<b>5.000</b>	<b>5.000</b>	<b>5.000</b>
I1.000154.510 Neuausstattung Büchereien		35.000				
<b>I1.000154 Neuausstattung Büchereien</b>		<b>35.000</b>				
I1.000158.510 Anschaffungen für Grundschulen	10.500	41.000		16.000	16.000	16.000
<b>I1.000158 Anschaffungen für Grundschulen</b>	<b>10.500</b>	<b>41.000</b>		<b>16.000</b>	<b>16.000</b>	<b>16.000</b>
I1.000159.510 Anschaffungen für GvZ-Schule	5.000	5.000		5.000	5.000	5.000
<b>I1.000159 Anschaffungen für GvZ-Schule</b>	<b>5.000</b>	<b>5.000</b>		<b>5.000</b>	<b>5.000</b>	<b>5.000</b>
I1.000188.510 Ausstattung Aussenbereich Kindergärten	15.000	15.000		15.000	15.000	15.000
<b>I1.000188 Ausstattung Aussenbereich Kindergärten</b>	<b>15.000</b>	<b>15.000</b>		<b>15.000</b>	<b>15.000</b>	<b>15.000</b>
I1.000229.525 Förderung der Kultur und Heimatpflege	20.000	20.000		20.000	20.000	20.000
<b>I1.000229 Förderung der Kultur und Heimatpflege</b>	<b>20.000</b>	<b>20.000</b>		<b>20.000</b>	<b>20.000</b>	<b>20.000</b>
I1.000247.500 Erweit. Grundschulen/Ganztagsbetreuung	200.000	300.000		0		
<b>I1.000247 Erw. Grundschulen/Ganztagsbetreuung</b>	<b>200.000</b>	<b>300.000</b>		<b>0</b>		
I1.000282.510 Digitalpakt der Schulen	20.000	20.000		20.000	20.000	20.000
<b>I1.000282 Digitalpakt der Schulen</b>	<b>20.000</b>	<b>20.000</b>		<b>20.000</b>	<b>20.000</b>	<b>20.000</b>
I1.000284.500 Umbau und Erweiterung Rathaus	3.500.000	0	1.000.000	1.000.000		
I1.000284.555 Baumaßnahme (Inv.zuschuss)		-610.000		-35.000		

Investitionsmaßnahme	Ansatz Jahr 2025	Ansatz Jahr 2026	VE für Jahr 2027	Ansatz Jahr 2027	Ansatz Jahr 2028	Ansatz Jahr 2029
	-Euro-	-Euro-	-Euro-	-Euro-	-Euro-	-Euro-
<b>I1.000284 Umbau und Erweiterung Rathaus</b>	<b>3.500.000</b>	<b>-610.000</b>	<b>1.000.000</b>	<b>965.000</b>		
I1.000290.520 Zuführung Versorgungsrücklage	10.000	10.000		10.000	10.000	10.000
<b>I1.000290 Zuführung Versorgungsrücklage</b>	<b>10.000</b>	<b>10.000</b>		<b>10.000</b>	<b>10.000</b>	<b>10.000</b>
I1.000347.525 Förderung DG Hengstlage/Haschenbrok	700.000	-500.000				
<b>I1.000347 Förderung DG Hengstlage/Haschenbrok</b>	<b>700.000</b>	<b>-500.000</b>				
I1.000350.500 Erweiterung KiTa Am Lemsen Ahlhorn	100.000	0		1.500.000		
<b>I1.000350 Erweiterung KiTa Am Lemsen</b>	<b>100.000</b>	<b>0</b>		<b>1.500.000</b>		
I1.000351.500 Neubau KiTa Ahlhorner Str. Großenkneten	100.000	500.000	2.500.000	2.500.000		
<b>I1.000351 Neubau KiTa Ahlhorner Str. Großenkneten</b>	<b>100.000</b>	<b>500.000</b>	<b>2.500.000</b>	<b>2.500.000</b>		
I1.000353.500 Erneuerung Beleuchtung Sporth. Am Lemsen	30.000			140.000		
I1.000353.555 Zuschuss Erneuerung Beleuchtung Bund				-30.000		
<b>I1.000353 Erneuerung Beleuchtung Sporth. Am Lemsen</b>	<b>30.000</b>			<b>110.000</b>		
I1.000364.500 Erweiterung Grundschule Ahlhorn		1.000.000	2.000.000	2.000.000	300.000	
I1.000364.555.001 Zuschuss Startchancenprogramm GS Ahlhorn		0		-500.000		
I1.000364.555.002 Zuschuss Ganztagsbetreuung		0		-600.000		
<b>I1.000364 Erweiterung GS Ahlhorn</b>		<b>1.000.000</b>	<b>2.000.000</b>	<b>900.000</b>	<b>300.000</b>	
<b>Zwischensumme</b>	<b>4.982.000</b>	<b>985.000</b>	<b>5.500.000</b>	<b>6.097.000</b>	<b>422.000</b>	<b>124.000</b>
<b>Gesamtsumme</b>	<b>4.982.000</b>	<b>985.000</b>	<b>5.500.000</b>	<b>6.097.000</b>	<b>422.000</b>	<b>124.000</b>

# **Teilhaushalt 2 – Finanzen**

## Teilhaushalt Finanzen (TH\_2)

### Teilergebnishaushalt

Erträge und Aufwendungen	2024 - Euro -	2025 - Euro -	2026 - Euro -	2027 - Euro -	2028 - Euro -	2029 - Euro -
Ordentliche Erträge						
01. Steuern und ähnliche Abgaben	-26.440.921,84	-28.480.000	-26.710.000	-27.140.000	-27.555.000	-28.900.000
02. Zuwendungen u. allgem. Umlagen	-559.999,98	-1.420.000	-520.000	-1.920.000	-1.600.000	-690.000
03. Auflösungserträge aus Sonderposten	-21.625,59	-1.500	-21.500	-21.500	-21.500	-21.500
04. sonstige Transfererträge						
05. öffentlich-rechtliche Entgelte	-1.265,00					
06. privatrechtliche Entgelte	-258.470,41	-246.000	-226.000	-226.000	-226.000	-226.000
07. Kostenerstattungen und Kostenumlagen	-41.598,56	-40.000	-10.000	-10.000	-10.000	-10.000
08. Zinsen und ähnliche Finanzerträge	-1.289.708,93	-580.000	-325.000	-125.000	-125.000	-125.000
09. aktivierungsfähige Eigenleistungen						
10. Bestandsveränderungen						
11. sonstige ordentliche Erträge	-8.834.701,73	-633.000	-638.000	-638.000	-638.000	-638.000
<b>12. =Summe ordentliche Erträge</b>	<b>-37.448.292,04</b>	<b>-31.400.500</b>	<b>-28.450.500</b>	<b>-30.080.500</b>	<b>-30.175.500</b>	<b>-30.610.500</b>
Ordentliche Aufwendungen						
13. Personalaufwendungen	399.869,86	430.800	503.700	516.600	529.900	543.600
14. Versorgungsaufwendungen						
15. Aufwendungen für Sach- und Dienstleistungen	176.504,06	313.100	319.600	286.100	286.100	286.100
16. Abschreibungen	160.120,91	178.300	261.700	276.700	276.700	276.700
17. Zinsen und ähnliche Aufwendungen	973.077,93	100.200	50.200	50.200	50.200	50.200
18. Transferaufwendungen	16.991.455,00	11.035.000	12.190.000	11.360.000	11.460.000	11.460.000
19. sonstige ordentliche Aufwendungen	127.685,95	123.000	133.000	133.000	133.000	133.000
<b>20. = Summe ordentliche Aufwendungen</b>	<b>18.828.713,71</b>	<b>12.180.400</b>	<b>13.458.200</b>	<b>12.622.600</b>	<b>12.735.900</b>	<b>12.749.600</b>
<b>21. ordentliches Ergebnis</b>	<b>-18.619.578,33</b>	<b>-19.220.100</b>	<b>-14.992.300</b>	<b>-17.457.900</b>	<b>-17.439.600</b>	<b>-17.860.900</b>
22. außerordentliche Erträge	-212.943,04	-100.000	-300.000	-300.000	-200.000	-100.000
23. außerordentliche Aufwendungen	5.004,00					
<b>24. außerordentliches Ergebnis</b>	<b>-207.939,04</b>	<b>-100.000</b>	<b>-300.000</b>	<b>-300.000</b>	<b>-200.000</b>	<b>-100.000</b>
<b>25. Jahresergebnis</b>	<b>-18.827.517,37</b>	<b>-19.320.100</b>	<b>-15.292.300</b>	<b>-17.757.900</b>	<b>-17.639.600</b>	<b>-17.960.900</b>
26. Erträge aus internen Leistungsbeziehungen						
27. Aufwendungen aus internen Leistungsbeziehungen						
<b>28. Saldo aus internen Leistungsbeziehungen</b>						
<b>29. Ergebnis unter Berücksichtigung der internen Leistungsbeziehungen</b>	<b>-18.827.517,37</b>	<b>-19.320.100</b>	<b>-15.292.300</b>	<b>-17.757.900</b>	<b>-17.639.600</b>	<b>-17.960.900</b>

## Ergebnishaushalt Produkt Kämmerei (P1.111300)

Erträge und Aufwendungen	2024 - Euro -	2025 - Euro -	2026 - Euro -	2027 - Euro -	2028 - Euro -	2029 - Euro -
Ordentliche Erträge						
01. Steuern und ähnliche Abgaben						
02. Zuwendungen u. allgem. Umlagen						
03. Auflösungserträge aus Sonderposten						
04. sonstige Transfererträge						
05. öffentlich-rechtliche Entgelte	-1.225,00					
06. privatrechtliche Entgelte						
07. Kostenerstattungen und Kostenumlagen	-41.598,56	-40.000	-10.000	-10.000	-10.000	-10.000
08. Zinsen und ähnliche Finanzerträge						
09. aktivierungsfähige Eigenleistungen						
10. Bestandsveränderungen						
11. sonstige ordentliche Erträge	-86.327,73	-63.000	-68.000	-68.000	-68.000	-68.000
<b>12. =Summe ordentliche Erträge</b>	<b>-129.151,29</b>	<b>-103.000</b>	<b>-78.000</b>	<b>-78.000</b>	<b>-78.000</b>	<b>-78.000</b>
Ordentliche Aufwendungen						
13. Personalaufwendungen	269.069,55	297.500	362.900	372.000	381.300	391.000
14. Versorgungsaufwendungen						
15. Aufwendungen für Sach- und Dienstleistungen	67.601,01	85.100	77.100	77.100	77.100	77.100
16. Abschreibungen	1.336,10	5.100	5.100	5.100	5.100	5.100
17. Zinsen und ähnliche Aufwendungen						
18. Transferaufwendungen						
19. sonstige ordentliche Aufwendungen	52.785,96	80.000	75.000	75.000	75.000	75.000
<b>20. = Summe ordentliche Aufwendungen</b>	<b>390.792,62</b>	<b>467.700</b>	<b>520.100</b>	<b>529.200</b>	<b>538.500</b>	<b>548.200</b>
<b>21. ordentliches Ergebnis</b>	<b>261.641,33</b>	<b>364.700</b>	<b>442.100</b>	<b>451.200</b>	<b>460.500</b>	<b>470.200</b>
22. außerordentliche Erträge						
23. außerordentliche Aufwendungen						
<b>24. außerordentliches Ergebnis</b>						
<b>25. Jahresergebnis</b>	<b>261.641,33</b>	<b>364.700</b>	<b>442.100</b>	<b>451.200</b>	<b>460.500</b>	<b>470.200</b>
26. Erträge aus internen Leistungsbeziehungen						
27. Aufwendungen aus internen Leistungsbeziehungen						
<b>28. Saldo aus internen Leistungsbeziehungen</b>						
<b>29. Ergebnis unter Berücksichtigung der internen Leistungsbeziehungen</b>	<b>261.641,33</b>	<b>364.700</b>	<b>442.100</b>	<b>451.200</b>	<b>460.500</b>	<b>470.200</b>

## Ergebnishaushalt Produkt Liegenschaftsverwaltung (P1.111500)

Erträge und Aufwendungen	2024 - Euro -	2025 - Euro -	2026 - Euro -	2027 - Euro -	2028 - Euro -	2029 - Euro -
Ordentliche Erträge						
01. Steuern und ähnliche Abgaben						
02. Zuwendungen u. allgem. Umlagen						
03. Auflösungserträge aus Sonderposten	-14.505,59	-1.500	-14.400	-14.400	-14.400	-14.400
04. sonstige Transfererträge						
05. öffentlich-rechtliche Entgelte						
06. privatrechtliche Entgelte	-258.470,41	-246.000	-226.000	-226.000	-226.000	-226.000
07. Kostenerstattungen und Kostenumlagen						
08. Zinsen und ähnliche Finanzerträge						
09. aktivierungsfähige Eigenleistungen						
10. Bestandsveränderungen						
11. sonstige ordentliche Erträge	-9,00					
<b>12. =Summe ordentliche Erträge</b>	<b>-272.985,00</b>	<b>-247.500</b>	<b>-240.400</b>	<b>-240.400</b>	<b>-240.400</b>	<b>-240.400</b>
Ordentliche Aufwendungen						
13. Personalaufwendungen	69.341,81	69.300	74.700	76.600	78.600	80.600
14. Versorgungsaufwendungen						
15. Aufwendungen für Sach- und Dienstleistungen	97.145,60	198.000	212.500	179.000	179.000	179.000
16. Abschreibungen	96.218,51	68.200	101.600	101.600	101.600	101.600
17. Zinsen und ähnliche Aufwendungen						
18. Transferaufwendungen						
19. sonstige ordentliche Aufwendungen	68.663,92	31.000	46.000	46.000	46.000	46.000
<b>20. = Summe ordentliche Aufwendungen</b>	<b>331.369,84</b>	<b>366.500</b>	<b>434.800</b>	<b>403.200</b>	<b>405.200</b>	<b>407.200</b>
<b>21. ordentliches Ergebnis</b>	<b>58.384,84</b>	<b>119.000</b>	<b>194.400</b>	<b>162.800</b>	<b>164.800</b>	<b>166.800</b>
22. außerordentliche Erträge	-212.943,04	-100.000	-300.000	-300.000	-200.000	-100.000
23. außerordentliche Aufwendungen	5.004,00					
<b>24. außerordentliches Ergebnis</b>	<b>-207.939,04</b>	<b>-100.000</b>	<b>-300.000</b>	<b>-300.000</b>	<b>-200.000</b>	<b>-100.000</b>
<b>25. Jahresergebnis</b>	<b>-149.554,20</b>	<b>19.000</b>	<b>-105.600</b>	<b>-137.200</b>	<b>-35.200</b>	<b>66.800</b>
26. Erträge aus internen Leistungsbeziehungen						
27. Aufwendungen aus internen Leistungsbeziehungen						
<b>28. Saldo aus internen Leistungsbeziehungen</b>						
<b>29. Ergebnis unter Berücksichtigung der internen Leistungsbeziehungen</b>	<b>-149.554,20</b>	<b>19.000</b>	<b>-105.600</b>	<b>-137.200</b>	<b>-35.200</b>	<b>66.800</b>

## Ergebnishaushalt Produkt Elektrizitätsversorgung (P1.531000)

Erträge und Aufwendungen	2024 - Euro -	2025 - Euro -	2026 - Euro -	2027 - Euro -	2028 - Euro -	2029 - Euro -
Ordentliche Erträge						
01. Steuern und ähnliche Abgaben						
02. Zuwendungen u. allgem. Umlagen	-193.951,98	-150.000	-150.000	-250.000	-250.000	-250.000
03. Auflösungserträge aus Sonderposten						
04. sonstige Transfererträge						
05. öffentlich-rechtliche Entgelte						
06. privatrechtliche Entgelte						
07. Kostenerstattungen und Kostenumlagen						
08. Zinsen und ähnliche Finanzerträge						
09. aktivierungsfähige Eigenleistungen						
10. Bestandsveränderungen						
11. sonstige ordentliche Erträge	-663.875,36	-540.000	-540.000	-540.000	-540.000	-540.000
<b>12. =Summe ordentliche Erträge</b>	<b>-857.827,34</b>	<b>-690.000</b>	<b>-690.000</b>	<b>-790.000</b>	<b>-790.000</b>	<b>-790.000</b>
Ordentliche Aufwendungen						
13. Personalaufwendungen						
14. Versorgungsaufwendungen						
15. Aufwendungen für Sach- und Dienstleistungen						
16. Abschreibungen						
17. Zinsen und ähnliche Aufwendungen						
18. Transferaufwendungen						
19. sonstige ordentliche Aufwendungen						
<b>20. = Summe ordentliche Aufwendungen</b>						
<b>21. ordentliches Ergebnis</b>	<b>-857.827,34</b>	<b>-690.000</b>	<b>-690.000</b>	<b>-790.000</b>	<b>-790.000</b>	<b>-790.000</b>
22. außerordentliche Erträge						
23. außerordentliche Aufwendungen						
<b>24. außerordentliches Ergebnis</b>						
<b>25. Jahresergebnis</b>	<b>-857.827,34</b>	<b>-690.000</b>	<b>-690.000</b>	<b>-790.000</b>	<b>-790.000</b>	<b>-790.000</b>
26. Erträge aus internen Leistungsbeziehungen						
27. Aufwendungen aus internen Leistungsbeziehungen						
<b>28. Saldo aus internen Leistungsbeziehungen</b>						
<b>29. Ergebnis unter Berücksichtigung der internen Leistungsbeziehungen</b>	<b>-857.827,34</b>	<b>-690.000</b>	<b>-690.000</b>	<b>-790.000</b>	<b>-790.000</b>	<b>-790.000</b>

## Ergebnishaushalt Produkt Gasversorgung (P1.532000)

Erträge und Aufwendungen	2024 - Euro -	2025 - Euro -	2026 - Euro -	2027 - Euro -	2028 - Euro -	2029 - Euro -
Ordentliche Erträge						
01. Steuern und ähnliche Abgaben						
02. Zuwendungen u. allgem. Umlagen						
03. Auflösungserträge aus Sonderposten						
04. sonstige Transfererträge						
05. öffentlich-rechtliche Entgelte						
06. privatrechtliche Entgelte						
07. Kostenerstattungen und Kostenumlagen						
08. Zinsen und ähnliche Finanzerträge						
09. aktivierungsfähige Eigenleistungen						
10. Bestandsveränderungen						
11. sonstige ordentliche Erträge	-33.309,95	-30.000	-30.000	-30.000	-30.000	-30.000
<b>12. =Summe ordentliche Erträge</b>	<b>-33.309,95</b>	<b>-30.000</b>	<b>-30.000</b>	<b>-30.000</b>	<b>-30.000</b>	<b>-30.000</b>
Ordentliche Aufwendungen						
13. Personalaufwendungen						
14. Versorgungsaufwendungen						
15. Aufwendungen für Sach- und Dienstleistungen						
16. Abschreibungen						
17. Zinsen und ähnliche Aufwendungen						
18. Transferaufwendungen						
19. sonstige ordentliche Aufwendungen						
<b>20. = Summe ordentliche Aufwendungen</b>						
<b>21. ordentliches Ergebnis</b>	<b>-33.309,95</b>	<b>-30.000</b>	<b>-30.000</b>	<b>-30.000</b>	<b>-30.000</b>	<b>-30.000</b>
22. außerordentliche Erträge						
23. außerordentliche Aufwendungen						
<b>24. außerordentliches Ergebnis</b>						
<b>25. Jahresergebnis</b>	<b>-33.309,95</b>	<b>-30.000</b>	<b>-30.000</b>	<b>-30.000</b>	<b>-30.000</b>	<b>-30.000</b>
26. Erträge aus internen Leistungsbeziehungen						
27. Aufwendungen aus internen Leistungsbeziehungen						
<b>28. Saldo aus internen Leistungsbeziehungen</b>						
<b>29. Ergebnis unter Berücksichtigung der internen Leistungsbeziehungen</b>	<b>-33.309,95</b>	<b>-30.000</b>	<b>-30.000</b>	<b>-30.000</b>	<b>-30.000</b>	<b>-30.000</b>

## Ergebnishaushalt Produkt Breitbandversorgung (P1.536000)

Erträge und Aufwendungen	2024 - Euro -	2025 - Euro -	2026 - Euro -	2027 - Euro -	2028 - Euro -	2029 - Euro -
Ordentliche Erträge						
01. Steuern und ähnliche Abgaben						
02. Zuwendungen u. allgem. Umlagen						
03. Auflösungserträge aus Sonderposten	-7.120,00		-7.100	-7.100	-7.100	-7.100
04. sonstige Transfererträge						
05. öffentlich-rechtliche Entgelte						
06. privatrechtliche Entgelte						
07. Kostenerstattungen und Kostenumlagen						
08. Zinsen und ähnliche Finanzerträge						
09. aktivierungsfähige Eigenleistungen						
10. Bestandsveränderungen						
11. sonstige ordentliche Erträge						
<b>12. =Summe ordentliche Erträge</b>	<b>-7.120,00</b>		<b>-7.100</b>	<b>-7.100</b>	<b>-7.100</b>	<b>-7.100</b>
Ordentliche Aufwendungen						
13. Personalaufwendungen						
14. Versorgungsaufwendungen						
15. Aufwendungen für Sach- und Dienstleistungen						
16. Abschreibungen	59.239,10	90.000	140.000	155.000	155.000	155.000
17. Zinsen und ähnliche Aufwendungen						
18. Transferaufwendungen						
19. sonstige ordentliche Aufwendungen						
<b>20. = Summe ordentliche Aufwendungen</b>	<b>59.239,10</b>	<b>90.000</b>	<b>140.000</b>	<b>155.000</b>	<b>155.000</b>	<b>155.000</b>
<b>21. ordentliches Ergebnis</b>	<b>52.119,10</b>	<b>90.000</b>	<b>132.900</b>	<b>147.900</b>	<b>147.900</b>	<b>147.900</b>
22. außerordentliche Erträge						
23. außerordentliche Aufwendungen						
<b>24. außerordentliches Ergebnis</b>						
<b>25. Jahresergebnis</b>	<b>52.119,10</b>	<b>90.000</b>	<b>132.900</b>	<b>147.900</b>	<b>147.900</b>	<b>147.900</b>
26. Erträge aus internen Leistungsbeziehungen						
27. Aufwendungen aus internen Leistungsbeziehungen						
<b>28. Saldo aus internen Leistungsbeziehungen</b>						
<b>29. Ergebnis unter Berücksichtigung der internen Leistungsbeziehungen</b>	<b>52.119,10</b>	<b>90.000</b>	<b>132.900</b>	<b>147.900</b>	<b>147.900</b>	<b>147.900</b>

## Ergebnishaushalt Produkt Wirtschaftsförderung (P1.571000)

Erträge und Aufwendungen	2024 - Euro -	2025 - Euro -	2026 - Euro -	2027 - Euro -	2028 - Euro -	2029 - Euro -
Ordentliche Erträge						
01. Steuern und ähnliche Abgaben						
02. Zuwendungen u. allgem. Umlagen						
03. Auflösungserträge aus Sonderposten						
04. sonstige Transfererträge						
05. öffentlich-rechtliche Entgelte						
06. privatrechtliche Entgelte						
07. Kostenerstattungen und Kostenumlagen						
08. Zinsen und ähnliche Finanzerträge						
09. aktivierungsfähige Eigenleistungen						
10. Bestandsveränderungen						
11. sonstige ordentliche Erträge	-22,50					
<b>12. =Summe ordentliche Erträge</b>	<b>-22,50</b>					
Ordentliche Aufwendungen						
13. Personalaufwendungen	24.427,47	25.900	26.100	26.900	27.800	28.700
14. Versorgungsaufwendungen						
15. Aufwendungen für Sach- und Dienstleistungen	11.757,45	30.000	30.000	30.000	30.000	30.000
16. Abschreibungen		0	0	0	0	0
17. Zinsen und ähnliche Aufwendungen						
18. Transferaufwendungen	5.000,00		15.000	25.000	25.000	25.000
19. sonstige ordentliche Aufwendungen		5.000	5.000	5.000	5.000	5.000
<b>20. = Summe ordentliche Aufwendungen</b>	<b>41.184,92</b>	<b>60.900</b>	<b>76.100</b>	<b>86.900</b>	<b>87.800</b>	<b>88.700</b>
<b>21. ordentliches Ergebnis</b>	<b>41.162,42</b>	<b>60.900</b>	<b>76.100</b>	<b>86.900</b>	<b>87.800</b>	<b>88.700</b>
22. außerordentliche Erträge						
23. außerordentliche Aufwendungen						
<b>24. außerordentliches Ergebnis</b>						
<b>25. Jahresergebnis</b>	<b>41.162,42</b>	<b>60.900</b>	<b>76.100</b>	<b>86.900</b>	<b>87.800</b>	<b>88.700</b>
26. Erträge aus internen Leistungsbeziehungen						
27. Aufwendungen aus internen Leistungsbeziehungen						
<b>28. Saldo aus internen Leistungsbeziehungen</b>						
<b>29. Ergebnis unter Berücksichtigung der internen Leistungsbeziehungen</b>	<b>41.162,42</b>	<b>60.900</b>	<b>76.100</b>	<b>86.900</b>	<b>87.800</b>	<b>88.700</b>

<b>Produkt-Nr.</b>	<b>P1.611000</b>
<b>Produkt/ Produktgruppe/ Produktbereich</b>	<b>Produktbereich: 61 - Allgemeine Finanzwirtschaft</b>  <b>Produktgruppe: 611 - Steuern, allgemeine Finanzwirtschaft</b>  <b>Produkt: 611000 - Steuern, Zuweisungen und Umlagen</b>
<b>Kurzbeschreibung</b>	<p>Die Gemeinde Großenkneten erzielt die Haupteinkünfte aus Steuern. Diese Steuern setzen sich aus der Grundsteuer A und B, Gewerbesteuer, Hundesteuer und Vergnügungssteuer zusammen. Insbesondere die Gewerbesteuer macht einen großen Anteil aus. Zusätzlich werden Anteile aus der Einkommenssteuer und der Umsatzsteuer vereinnahmt. Es werden für das Jahr 2026 15 Mio Euro Gewerbesteuereinnahmen erwartet. Im Rahmen des Finanzausgleichs ist eine Kreisumlage und ggf. Finanzausgleichsumlage zu zahlen. Die Höhe der Umlagen berechnet sich nach der Steuerkraft. Für die Berechnung sind die Steuereinnahmen des 4. Quartals vor 2 Jahren sowie der ersten drei Quartale des vergangenen Jahres maßgebend.</p> <p>Die Höhe der Gewerbesteuereinnahmen bestimmt die an das Land zu zahlende Gewerbesteuerumlage.</p> <p>Aufgrund der sehr hohen Steuerkraft in der Zeit vom 01.10.2024 bis 30.09.2025 wird keine Schlüsselzuweisung im Rahmen des Finanzausgleichs erwartet. Eine Finanzausgleichsumlage ist zu zahlen.</p>
<b>Auftragsgrundlage</b>	Abgabenordnung, Niedersächsisches Kommunalabgabengesetz, Grundsteuergesetz, Gewerbesteuergesetz, Satzungen, Nieders. Gesetz über den Finanzausgleich, Satzung des Landkreises Oldenburg, Gewerbesteuerumlagegesetz
<b>Ziele</b>	Im Rahmen der gesetzlichen Bestimmungen sind höchstmögliche Einnahmen zur Deckung der vielfältigen Aufgaben zu erzielen.

## Ergebnishaushalt Produkt Steuern, Zuweisungen u.Umlagen (P1.611000)

Erträge und Aufwendungen	2024 - Euro -	2025 - Euro -	2026 - Euro -	2027 - Euro -	2028 - Euro -	2029 - Euro -
Ordentliche Erträge						
01. Steuern und ähnliche Abgaben	-26.440.921,84	-28.480.000	-26.710.000	-27.140.000	-27.555.000	-28.900.000
02. Zuwendungen u. allgem. Umlagen	-366.048,00	-1.270.000	-370.000	-1.670.000	-1.350.000	-440.000
03. Auflösungserträge aus Sonderposten						
04. sonstige Transfererträge						
05. öffentlich-rechtliche Entgelte	-40,00					
06. privatrechtliche Entgelte						
07. Kostenerstattungen und Kostenumlagen						
08. Zinsen und ähnliche Finanzerträge	3.072,88	-80.000	-25.000	-25.000	-25.000	-25.000
09. aktivierungsfähige Eigenleistungen						
10. Bestandsveränderungen						
11. sonstige ordentliche Erträge	-8.051.157,19					
<b>12. =Summe ordentliche Erträge</b>	<b>-34.855.094,15</b>	<b>-29.830.000</b>	<b>-27.105.000</b>	<b>-28.835.000</b>	<b>-28.930.000</b>	<b>-29.365.000</b>
Ordentliche Aufwendungen						
13. Personalaufwendungen	33.732,98	34.700	36.000	37.000	38.000	39.000
14. Versorgungsaufwendungen						
15. Aufwendungen für Sach- und Dienstleistungen						
16. Abschreibungen	3.327,20	15.000	15.000	15.000	15.000	15.000
17. Zinsen und ähnliche Aufwendungen	972.944,00	100.000	50.000	50.000	50.000	50.000
18. Transferaufwendungen	16.986.455,00	11.035.000	12.175.000	11.335.000	11.435.000	11.435.000
19. sonstige ordentliche Aufwendungen	6.236,07	7.000	7.000	7.000	7.000	7.000
<b>20. = Summe ordentliche Aufwendungen</b>	<b>18.002.695,25</b>	<b>11.191.700</b>	<b>12.283.000</b>	<b>11.444.000</b>	<b>11.545.000</b>	<b>11.546.000</b>
<b>21. ordentliches Ergebnis</b>	<b>-16.852.398,90</b>	<b>-18.638.300</b>	<b>-14.822.000</b>	<b>-17.391.000</b>	<b>-17.385.000</b>	<b>-17.819.000</b>
22. außerordentliche Erträge						
23. außerordentliche Aufwendungen						
<b>24. außerordentliches Ergebnis</b>						
<b>25. Jahresergebnis</b>	<b>-16.852.398,90</b>	<b>-18.638.300</b>	<b>-14.822.000</b>	<b>-17.391.000</b>	<b>-17.385.000</b>	<b>-17.819.000</b>
26. Erträge aus internen Leistungsbeziehungen						
27. Aufwendungen aus internen Leistungsbeziehungen						
<b>28. Saldo aus internen Leistungsbeziehungen</b>						
<b>29. Ergebnis unter Berücksichtigung der internen Leistungsbeziehungen</b>	<b>-16.852.398,90</b>	<b>-18.638.300</b>	<b>-14.822.000</b>	<b>-17.391.000</b>	<b>-17.385.000</b>	<b>-17.819.000</b>

## Ergebnishaushalt Produkt sonstige allgemeine Finanzwirtschaft (P1.612000)

Erträge und Aufwendungen	2024 - Euro -	2025 - Euro -	2026 - Euro -	2027 - Euro -	2028 - Euro -	2029 - Euro -
Ordentliche Erträge						
01. Steuern und ähnliche Abgaben						
02. Zuwendungen u. allgem. Umlagen						
03. Auflösungserträge aus Sonderposten						
04. sonstige Transfererträge						
05. öffentlich-rechtliche Entgelte						
06. privatrechtliche Entgelte						
07. Kostenerstattungen und Kostenumlagen						
08. Zinsen und ähnliche Finanzerträge	-1.292.781,81	-500.000	-300.000	-100.000	-100.000	-100.000
09. aktivierungsfähige Eigenleistungen						
10. Bestandsveränderungen						
11. sonstige ordentliche Erträge						
<b>12. =Summe ordentliche Erträge</b>	<b>-1.292.781,81</b>	<b>-500.000</b>	<b>-300.000</b>	<b>-100.000</b>	<b>-100.000</b>	<b>-100.000</b>
Ordentliche Aufwendungen						
13. Personalaufwendungen	3.298,05	3.400	4.000	4.100	4.200	4.300
14. Versorgungsaufwendungen						
15. Aufwendungen für Sach- und Dienstleistungen						
16. Abschreibungen						
17. Zinsen und ähnliche Aufwendungen	133,93	200	200	200	200	200
18. Transferaufwendungen						
19. sonstige ordentliche Aufwendungen						
<b>20. = Summe ordentliche Aufwendungen</b>	<b>3.431,98</b>	<b>3.600</b>	<b>4.200</b>	<b>4.300</b>	<b>4.400</b>	<b>4.500</b>
<b>21. ordentliches Ergebnis</b>	<b>-1.289.349,83</b>	<b>-496.400</b>	<b>-295.800</b>	<b>-95.700</b>	<b>-95.600</b>	<b>-95.500</b>
22. außerordentliche Erträge						
23. außerordentliche Aufwendungen						
<b>24. außerordentliches Ergebnis</b>						
<b>25. Jahresergebnis</b>	<b>-1.289.349,83</b>	<b>-496.400</b>	<b>-295.800</b>	<b>-95.700</b>	<b>-95.600</b>	<b>-95.500</b>
26. Erträge aus internen Leistungsbeziehungen						
27. Aufwendungen aus internen Leistungsbeziehungen						
<b>28. Saldo aus internen Leistungsbeziehungen</b>						
<b>29. Ergebnis unter Berücksichtigung der internen Leistungsbeziehungen</b>	<b>-1.289.349,83</b>	<b>-496.400</b>	<b>-295.800</b>	<b>-95.700</b>	<b>-95.600</b>	<b>-95.500</b>

## Teilhaushalt Finanzen (TH\_2)

### Teilfinanzhaushalt

Einzahlungen und Auszahlungen	2024	2025	2026	Verpflichtungser- mächtigungen -Euro-	2027	2028	2029
	- Euro -	- Euro -	- Euro -		- Euro -	- Euro -	- Euro -
Einzahlungen aus laufender Verwaltungstätigkeit							
01. Steuern und ähnliche Abgaben	25.970.381,46	-28.480.000	-26.710.000		-27.140.000	-27.555.000	-28.900.000
02. Zuwendungen und allgemeine Umlagen	-563.048,25	-1.420.000	-520.000		-1.920.000	-1.600.000	-690.000
03. sonstige Transfereinzahlungen							
04. öffentlich-rechtliche Entgelte	-1.340,00						
05. privatrechtliche Entgelte	-250.115,21	-246.000	-226.000		-226.000	-226.000	-226.000
06. Kostenerstattungen und Kostenumlagen	-41.139,19	-40.000	-10.000		-10.000	-10.000	-10.000
07. Zinsen und ähnliche Einzahlungen	-1.291.039,13	-580.000	-325.000		-125.000	-125.000	-125.000
08. sonstige haushaltswirksame Einzahlungen	-760.383,39	-633.000	-638.000		-638.000	-638.000	-638.000
<b>09. = Summe der Einzahlungen aus lfd. Verwaltungstätigkeit</b>	<b>28.877.446,63</b>	<b>-31.399.000</b>	<b>-28.429.000</b>		<b>-30.059.000</b>	<b>-30.154.000</b>	<b>-30.589.000</b>
Auszahlungen aus laufender Verwaltungstätigkeit							
10. Personalauszahlungen	399.869,86	430.800	503.700		516.600	529.900	543.600
11. Versorgungsauszahlungen							
12. Auszahl. f. Sach- u. Dienstl. u. GVG	151.424,42	313.100	319.600		286.100	286.100	286.100
13. Zinsen und ähnliche Auszahlungen	973.055,93	100.200	50.200		50.200	50.200	50.200
14. Transferauszahlungen	17.112.284,00	11.035.000	12.190.000		11.360.000	11.460.000	11.460.000
15. sonstige haushaltswirksame Auszahlungen	150.052,83	118.000	128.000		128.000	128.000	128.000
<b>16. = Summe der Auszahlungen aus lfd. Verwaltungstätigkeit</b>	<b>18.786.687,04</b>	<b>11.997.100</b>	<b>13.191.500</b>		<b>12.340.900</b>	<b>12.454.200</b>	<b>12.467.900</b>
<b>17. Saldo aus laufender Verwaltungstätigkeit</b>	<b>10.090.759,59</b>	<b>-19.401.900</b>	<b>-15.237.500</b>		<b>-17.718.100</b>	<b>-17.699.800</b>	<b>-18.121.100</b>
Einzahlungen für Investitionstätigkeit							
18. Zuwendungen für Investitionstätigkeit	-470.336,59		-850.000		-850.000	-850.000	
19. Beiträge u.ä. Entgelte für Investitionstätigkeit	-519.603,72	-480.000	-1.775.000		-1.250.000	-1.050.000	
20. Veräußerung von Sachvermögen	-269.230,88	-210.000	-910.000		-560.000	-460.000	-10.000

<b>Einzahlungen und Auszahlungen</b>	<b>2024</b>	<b>2025</b>	<b>2026</b>	<b>Verpflichtungsermächtigungen</b>	<b>2027</b>	<b>2028</b>	<b>2029</b>
	<b>- Euro -</b>	<b>- Euro -</b>	<b>- Euro -</b>	<b>-Euro-</b>	<b>- Euro -</b>	<b>- Euro -</b>	<b>- Euro -</b>
21. Veräußerung von Finanzvermögensanlagen							
22. sonstige Investitionstätigkeit	-34.107,83	-17.000	-3.300		-3.300	-3.100	-3.000
<b>23. = Summe der Einzahlungen für Investitionstätigkeit</b>	<b>-1.293.279,02</b>	<b>-707.000</b>	<b>-3.538.300</b>		<b>-2.663.300</b>	<b>-2.363.100</b>	<b>-13.000</b>
Auszahlungen für Investitionstätigkeit							
24. Erwerb von Grundstücken und Gebäuden	845.993,76	500.000	500.000		500.000	500.000	500.000
25. Baumaßnahmen	414.986,66		100.000		2.100.000	2.100.000	
26. Erwerb von beweglichen Sachvermögen							
27. Erwerb von Finanzvermögensanlagen							
28. Aktivierbare Zuwendungen	519.697,10	1.000.000	0		165.000		
29. Sonstige Investitionstätigkeit							
<b>30. = Summe der Auszahlungen für Investitionstätigkeit</b>	<b>1.780.677,52</b>	<b>1.500.000</b>	<b>600.000</b>		<b>2.765.000</b>	<b>2.600.000</b>	<b>500.000</b>
<b>31. Saldo aus Investitionstätigkeit</b>	<b>487.398,50</b>	<b>793.000</b>	<b>-2.938.300</b>		<b>101.700</b>	<b>236.900</b>	<b>487.000</b>
<b>32. Finanzmittel-Überschuss/-Fehlbetrag</b>	<b>-9.603.361,09</b>	<b>-18.608.900</b>	<b>-18.175.800</b>		<b>-17.616.400</b>	<b>-17.462.900</b>	<b>-17.634.100</b>
Ein-, Auszahlungen aus Finanzierungstätigkeit							
33. Einzahlungen; Aufnahme von Krediten und inneren Darlehen für Investitionstätigkeit			0		-8.802.450	-3.203.800	-1.302.800
34. Auszahlungen; Tilgung von Krediten und Rückzahlung von inneren Darlehen für Investitionstätigkeit	206.064,00	206.100	206.100		206.100	206.100	206.100
<b>35. Saldo aus Finanzierungstätigkeit</b>	<b>206.064,00</b>	<b>206.100</b>	<b>206.100</b>		<b>-8.596.350</b>	<b>-2.997.700</b>	<b>-1.096.700</b>
<b>36. Finanzmittelveränderung</b>	<b>-9.397.297,09</b>	<b>-18.402.800</b>	<b>-17.969.700</b>		<b>-26.212.750</b>	<b>-20.460.600</b>	<b>-18.730.800</b>

## Investitionen und Investitionsförderungsmaßnahmen

Investitionsmaßnahme	Ansatz Jahr 2025	Ansatz Jahr 2026	VE für Jahr 2027	Ansatz Jahr 2027	Ansatz Jahr 2028	Ansatz Jahr 2029
	-Euro-	-Euro-	-Euro-	-Euro-	-Euro-	-Euro-
I1.000031.510 Ankauf von Grundstücken - Allgemein	500.000	500.000		500.000	500.000	500.000
<b>I1.000031 Ankauf von Grundstücken - Allgemein</b>	<b>500.000</b>	<b>500.000</b>		<b>500.000</b>	<b>500.000</b>	<b>500.000</b>
I1.000045.565 Verkauf von Grundstücken - Allgemein	-10.000	-10.000		-10.000	-10.000	-10.000
<b>I1.000045 Verkauf von Grundstücken - Allgemein</b>	<b>-10.000</b>	<b>-10.000</b>		<b>-10.000</b>	<b>-10.000</b>	<b>-10.000</b>
I1.000111.565 Tilgung Ausleihungen Dritte	-17.000	-3.300		-3.300	-3.100	-3.000
<b>I1.000111 Ausleihungen an Dritte</b>	<b>-17.000</b>	<b>-3.300</b>		<b>-3.300</b>	<b>-3.100</b>	<b>-3.000</b>
I1.000255.525 Förderung des Breitbandausbau	1.000.000	0		165.000		
<b>I1.000255 Förderung des Breitbandausbau</b>	<b>1.000.000</b>	<b>0</b>		<b>165.000</b>		
I1.000300.555 Zuschuss Städtebauförderung/KfW		-850.000		0		
<b>I1.000300 Sanierung Wohnhäuser Kap.-Stra-Str.1b+3</b>		<b>-850.000</b>		<b>0</b>		
I1.000318.565 Verkauf Grundstücke Westerholtkamp		-1.300.000		-1.300.000	-1.000.000	
<b>I1.000318 Verkauf Grundstücke Westerholtkamp</b>		<b>-1.300.000</b>		<b>-1.300.000</b>	<b>-1.000.000</b>	
I1.000319.565 Verkauf Grundstücke Halenhorst	-500.000	-375.000				
<b>I1.000319 Verkauf Grundstücke Halenhorst</b>	<b>-500.000</b>	<b>-375.000</b>				
I1.000336.565 Verkauf Grundstücke Baugebiet Schoolpad		-1.000.000		-500.000	-500.000	
<b>I1.000336 Verkauf Grundstücke Baugebiet Schoolpad</b>		<b>-1.000.000</b>		<b>-500.000</b>	<b>-500.000</b>	
I1.000354.500 Sanierung Miethäuser Kap.-Strasser-Str.		100.000		2.100.000	2.100.000	
I1.000354.555 Zuschuss Städtebauförderung/KfW				-850.000	-850.000	
<b>I1.000354 Sanierung Wohnhäuser Kap.-Strasser-Str.</b>		<b>100.000</b>		<b>1.250.000</b>	<b>1.250.000</b>	
<b>Zwischensumme</b>	<b>973.000</b>	<b>-2.938.300</b>		<b>101.700</b>	<b>236.900</b>	<b>487.000</b>
<b>Gesamtsumme</b>	<b>973.000</b>	<b>-2.938.300</b>		<b>101.700</b>	<b>236.900</b>	<b>487.000</b>

# **Teilhaushalt 3 – Ordnung- und Soziales**

## Teilhaushalt Ordnung und Soziales (TH\_3)

### Teilergebnishaushalt

Erträge und Aufwendungen	2024 - Euro -	2025 - Euro -	2026 - Euro -	2027 - Euro -	2028 - Euro -	2029 - Euro -
Ordentliche Erträge						
01. Steuern und ähnliche Abgaben						
02. Zuwendungen u. allgem. Umlagen	-124.307,49	-148.000	-70.000	-70.000	-70.000	-70.000
03. Auflösungserträge aus Sonderposten	-35.754,00	-43.900	-45.300	-45.300	-45.300	-45.300
04. sonstige Transfererträge	-27.019,41	-16.000	-16.000	-16.000	-16.000	-16.000
05. öffentlich-rechtliche Entgelte	-851.322,58	-971.000	-761.000	-761.000	-761.000	-761.000
06. privatrechtliche Entgelte	-52.325,76	-52.100	-101.500	-51.500	-51.500	-51.500
07. Kostenerstattungen und Kostenumlagen	-2.461.801,51	-2.660.000	-2.775.000	-2.745.000	-2.745.000	-2.745.000
08. Zinsen und ähnliche Finanzerträge						
09. aktivierungsfähige Eigenleistungen						
10. Bestandsveränderungen						
11. sonstige ordentliche Erträge	-484,40	-1.200	-1.200	-1.200	-1.200	-1.200
<b>12. =Summe ordentliche Erträge</b>	<b>-3.553.015,15</b>	<b>-3.892.200</b>	<b>-3.770.000</b>	<b>-3.690.000</b>	<b>-3.690.000</b>	<b>-3.690.000</b>
Ordentliche Aufwendungen						
13. Personalaufwendungen	1.289.864,14	1.540.200	1.546.900	1.584.400	1.622.900	1.662.600
14. Versorgungsaufwendungen						
15. Aufwendungen für Sach- und Dienstleistungen	1.326.636,65	1.574.400	1.245.300	1.179.800	1.158.300	1.158.300
16. Abschreibungen	292.406,84	285.300	355.700	355.700	355.700	355.700
17. Zinsen und ähnliche Aufwendungen	44,89					
18. Transferaufwendungen	1.854.302,71	2.145.900	2.136.900	2.136.900	2.136.900	2.127.900
19. sonstige ordentliche Aufwendungen	366.994,21	416.800	427.500	414.500	416.500	418.500
<b>20. = Summe ordentliche Aufwendungen</b>	<b>5.130.249,44</b>	<b>5.962.600</b>	<b>5.712.300</b>	<b>5.671.300</b>	<b>5.690.300</b>	<b>5.723.000</b>
<b>21. ordentliches Ergebnis</b>	<b>1.577.234,29</b>	<b>2.070.400</b>	<b>1.942.300</b>	<b>1.981.300</b>	<b>2.000.300</b>	<b>2.033.000</b>
22. außerordentliche Erträge	-7.600,00					
23. außerordentliche Aufwendungen						
<b>24. außerordentliches Ergebnis</b>	<b>-7.600,00</b>					
<b>25. Jahresergebnis</b>	<b>1.569.634,29</b>	<b>2.070.400</b>	<b>1.942.300</b>	<b>1.981.300</b>	<b>2.000.300</b>	<b>2.033.000</b>
26. Erträge aus internen Leistungsbeziehungen						
27. Aufwendungen aus internen Leistungsbeziehungen	12.413,68	12.000	12.000	12.000	12.000	12.000
<b>28. Saldo aus internen Leistungsbeziehungen</b>	<b>12.413,68</b>	<b>12.000</b>	<b>12.000</b>	<b>12.000</b>	<b>12.000</b>	<b>12.000</b>
<b>29. Ergebnis unter Berücksichtigung der internen Leistungsbeziehungen</b>	<b>1.582.047,97</b>	<b>2.082.400</b>	<b>1.954.300</b>	<b>1.993.300</b>	<b>2.012.300</b>	<b>2.045.000</b>

## Ergebnishaushalt Produkt Wahlen und Statistik (P1.121000)

Erträge und Aufwendungen	2024 - Euro -	2025 - Euro -	2026 - Euro -	2027 - Euro -	2028 - Euro -	2029 - Euro -
Ordentliche Erträge						
01. Steuern und ähnliche Abgaben						
02. Zuwendungen u. allgem. Umlagen						
03. Auflösungserträge aus Sonderposten						
04. sonstige Transfererträge						
05. öffentlich-rechtliche Entgelte						
06. privatrechtliche Entgelte						
07. Kostenerstattungen und Kostenumlagen	-14.591,20	-10.000	-10.000	-10.000	-10.000	-10.000
08. Zinsen und ähnliche Finanzerträge						
09. aktivierungsfähige Eigenleistungen						
10. Bestandsveränderungen						
11. sonstige ordentliche Erträge						
<b>12. =Summe ordentliche Erträge</b>	<b>-14.591,20</b>	<b>-10.000</b>	<b>-10.000</b>	<b>-10.000</b>	<b>-10.000</b>	<b>-10.000</b>
Ordentliche Aufwendungen						
13. Personalaufwendungen	9.071,13	9.700	10.100	10.400	10.700	11.000
14. Versorgungsaufwendungen						
15. Aufwendungen für Sach- und Dienstleistungen	6.031,64	14.300	17.200	17.200	17.200	17.200
16. Abschreibungen						
17. Zinsen und ähnliche Aufwendungen						
18. Transferaufwendungen						
19. sonstige ordentliche Aufwendungen	20.890,13	28.000	47.000	32.000	32.000	32.000
<b>20. = Summe ordentliche Aufwendungen</b>	<b>35.992,90</b>	<b>52.000</b>	<b>74.300</b>	<b>59.600</b>	<b>59.900</b>	<b>60.200</b>
<b>21. ordentliches Ergebnis</b>	<b>21.401,70</b>	<b>42.000</b>	<b>64.300</b>	<b>49.600</b>	<b>49.900</b>	<b>50.200</b>
22. außerordentliche Erträge						
23. außerordentliche Aufwendungen						
<b>24. außerordentliches Ergebnis</b>						
<b>25. Jahresergebnis</b>	<b>21.401,70</b>	<b>42.000</b>	<b>64.300</b>	<b>49.600</b>	<b>49.900</b>	<b>50.200</b>
26. Erträge aus internen Leistungsbeziehungen						
27. Aufwendungen aus internen Leistungsbeziehungen						
<b>28. Saldo aus internen Leistungsbeziehungen</b>						
<b>29. Ergebnis unter Berücksichtigung der internen Leistungsbeziehungen</b>	<b>21.401,70</b>	<b>42.000</b>	<b>64.300</b>	<b>49.600</b>	<b>49.900</b>	<b>50.200</b>

## Ergebnishaushalt Produkt Öffentliche Ordnung (P1.122000)

Erträge und Aufwendungen	2024 - Euro -	2025 - Euro -	2026 - Euro -	2027 - Euro -	2028 - Euro -	2029 - Euro -
Ordentliche Erträge						
01. Steuern und ähnliche Abgaben						
02. Zuwendungen u. allgem. Umlagen						
03. Auflösungserträge aus Sonderposten						
04. sonstige Transfererträge						
05. öffentlich-rechtliche Entgelte	-534.274,34	-665.000	-443.000	-443.000	-443.000	-443.000
06. privatrechtliche Entgelte	-15.642,74	-14.200	-14.200	-14.200	-14.200	-14.200
07. Kostenerstattungen und Kostenumlagen	-9.050,28		-5.000	-5.000	-5.000	-5.000
08. Zinsen und ähnliche Finanzerträge						
09. aktivierungsfähige Eigenleistungen						
10. Bestandsveränderungen						
11. sonstige ordentliche Erträge	-66,28	-1.200	-1.200	-1.200	-1.200	-1.200
<b>12. =Summe ordentliche Erträge</b>	<b>-559.033,64</b>	<b>-680.400</b>	<b>-463.400</b>	<b>-463.400</b>	<b>-463.400</b>	<b>-463.400</b>
Ordentliche Aufwendungen						
13. Personalaufwendungen	81.738,14	102.000	111.000	113.700	116.500	119.300
14. Versorgungsaufwendungen						
15. Aufwendungen für Sach- und Dienstleistungen	631.921,35	760.100	527.100	527.100	527.100	527.100
16. Abschreibungen	891,99	900	900	900	900	900
17. Zinsen und ähnliche Aufwendungen						
18. Transferaufwendungen						
19. sonstige ordentliche Aufwendungen	53.487,87	49.300	49.800	49.800	49.800	49.800
<b>20. = Summe ordentliche Aufwendungen</b>	<b>768.039,35</b>	<b>912.300</b>	<b>688.800</b>	<b>691.500</b>	<b>694.300</b>	<b>697.100</b>
<b>21. ordentliches Ergebnis</b>	<b>209.005,71</b>	<b>231.900</b>	<b>225.400</b>	<b>228.100</b>	<b>230.900</b>	<b>233.700</b>
22. außerordentliche Erträge						
23. außerordentliche Aufwendungen						
<b>24. außerordentliches Ergebnis</b>						
<b>25. Jahresergebnis</b>	<b>209.005,71</b>	<b>231.900</b>	<b>225.400</b>	<b>228.100</b>	<b>230.900</b>	<b>233.700</b>
26. Erträge aus internen Leistungsbeziehungen						
27. Aufwendungen aus internen Leistungsbeziehungen						
<b>28. Saldo aus internen Leistungsbeziehungen</b>						
<b>29. Ergebnis unter Berücksichtigung der internen Leistungsbeziehungen</b>	<b>209.005,71</b>	<b>231.900</b>	<b>225.400</b>	<b>228.100</b>	<b>230.900</b>	<b>233.700</b>

## Ergebnishaushalt Produkt Standesamt (P1.122100)

Erträge und Aufwendungen	2024 - Euro -	2025 - Euro -	2026 - Euro -	2027 - Euro -	2028 - Euro -	2029 - Euro -
Ordentliche Erträge						
01. Steuern und ähnliche Abgaben						
02. Zuwendungen u. allgem. Umlagen						
03. Auflösungserträge aus Sonderposten						
04. sonstige Transfererträge						
05. öffentlich-rechtliche Entgelte	-30.570,10	-20.000	-30.000	-30.000	-30.000	-30.000
06. privatrechtliche Entgelte	-715,00	-1.000	-700	-700	-700	-700
07. Kostenerstattungen und Kostenumlagen						
08. Zinsen und ähnliche Finanzerträge						
09. aktivierungsfähige Eigenleistungen						
10. Bestandsveränderungen						
11. sonstige ordentliche Erträge						
<b>12. =Summe ordentliche Erträge</b>	<b>-31.285,10</b>	<b>-21.000</b>	<b>-30.700</b>	<b>-30.700</b>	<b>-30.700</b>	<b>-30.700</b>
Ordentliche Aufwendungen						
13. Personalaufwendungen	84.502,99	87.200	90.500	92.700	95.000	97.400
14. Versorgungsaufwendungen						
15. Aufwendungen für Sach- und Dienstleistungen	14.472,83	12.600	19.300	19.300	19.300	19.300
16. Abschreibungen						
17. Zinsen und ähnliche Aufwendungen						
18. Transferaufwendungen						
19. sonstige ordentliche Aufwendungen	1.838,40	4.000	4.000	4.000	4.000	4.000
<b>20. = Summe ordentliche Aufwendungen</b>	<b>100.814,22</b>	<b>103.800</b>	<b>113.800</b>	<b>116.000</b>	<b>118.300</b>	<b>120.700</b>
<b>21. ordentliches Ergebnis</b>	<b>69.529,12</b>	<b>82.800</b>	<b>83.100</b>	<b>85.300</b>	<b>87.600</b>	<b>90.000</b>
22. außerordentliche Erträge						
23. außerordentliche Aufwendungen						
<b>24. außerordentliches Ergebnis</b>						
<b>25. Jahresergebnis</b>	<b>69.529,12</b>	<b>82.800</b>	<b>83.100</b>	<b>85.300</b>	<b>87.600</b>	<b>90.000</b>
26. Erträge aus internen Leistungsbeziehungen						
27. Aufwendungen aus internen Leistungsbeziehungen						
<b>28. Saldo aus internen Leistungsbeziehungen</b>						
<b>29. Ergebnis unter Berücksichtigung der internen Leistungsbeziehungen</b>	<b>69.529,12</b>	<b>82.800</b>	<b>83.100</b>	<b>85.300</b>	<b>87.600</b>	<b>90.000</b>

## Ergebnishaushalt Produkt Bürger-Service (P1.122200)

Erträge und Aufwendungen	2024 - Euro -	2025 - Euro -	2026 - Euro -	2027 - Euro -	2028 - Euro -	2029 - Euro -
Ordentliche Erträge						
01. Steuern und ähnliche Abgaben						
02. Zuwendungen u. allgem. Umlagen						
03. Auflösungserträge aus Sonderposten						
04. sonstige Transfererträge						
05. öffentlich-rechtliche Entgelte	-286.102,14	-281.000	-283.000	-283.000	-283.000	-283.000
06. privatrechtliche Entgelte	-522,00	-400	-400	-400	-400	-400
07. Kostenerstattungen und Kostenumlagen						
08. Zinsen und ähnliche Finanzerträge						
09. aktivierungsfähige Eigenleistungen						
10. Bestandsveränderungen						
11. sonstige ordentliche Erträge	-5,60					
<b>12. =Summe ordentliche Erträge</b>	<b>-286.629,74</b>	<b>-281.400</b>	<b>-283.400</b>	<b>-283.400</b>	<b>-283.400</b>	<b>-283.400</b>
Ordentliche Aufwendungen						
13. Personalaufwendungen	184.641,40	206.400	184.400	188.800	193.300	197.900
14. Versorgungsaufwendungen						
15. Aufwendungen für Sach- und Dienstleistungen	38.196,00	80.300	42.700	42.700	42.700	42.700
16. Abschreibungen	300,00	1.800	1.800	1.800	1.800	1.800
17. Zinsen und ähnliche Aufwendungen						
18. Transferaufwendungen	4.500,00	9.500	7.000	7.000	7.000	7.000
19. sonstige ordentliche Aufwendungen	164.469,08	185.000	178.000	178.000	178.000	178.000
<b>20. = Summe ordentliche Aufwendungen</b>	<b>392.106,48</b>	<b>483.000</b>	<b>413.900</b>	<b>418.300</b>	<b>422.800</b>	<b>427.400</b>
<b>21. ordentliches Ergebnis</b>	<b>105.476,74</b>	<b>201.600</b>	<b>130.500</b>	<b>134.900</b>	<b>139.400</b>	<b>144.000</b>
22. außerordentliche Erträge						
23. außerordentliche Aufwendungen						
<b>24. außerordentliches Ergebnis</b>						
<b>25. Jahresergebnis</b>	<b>105.476,74</b>	<b>201.600</b>	<b>130.500</b>	<b>134.900</b>	<b>139.400</b>	<b>144.000</b>
26. Erträge aus internen Leistungsbeziehungen						
27. Aufwendungen aus internen Leistungsbeziehungen						
<b>28. Saldo aus internen Leistungsbeziehungen</b>						
<b>29. Ergebnis unter Berücksichtigung der internen Leistungsbeziehungen</b>	<b>105.476,74</b>	<b>201.600</b>	<b>130.500</b>	<b>134.900</b>	<b>139.400</b>	<b>144.000</b>

<b>Produkt-Nr.</b>	<b>P1.126000</b>
<b>Produkt/ Produktgruppe/ Produktbereich</b>	<b>Produktbereich: 11 - Sicherheit und Ordnung</b>  <b>Produktgruppe: 126 - Brandschutz</b>  <b>Produkt: 126000 - Brandschutz</b>
<b>Kurzbeschreibung</b>	<p>Die Gemeinde hat als Pflichtaufgabe eine Freiwillige Feuerwehr aufzustellen. Flächendeckend über das Gemeindegebiet sind 4 Ortswehren eingerichtet. Zur Nachwuchsgewinnung besteht ebenfalls eine Jugendfeuerwehr.</p> <p>Für die Bereitstellung und Unterhaltung der erforderlichen Gebäude (Feuerwehrrhäuser), der Fahrzeuge, von Material und Geräten sowie der persönlichen Schutzausrüstung sowie der Aus- und Fortbildung sind Haushaltsmittel vorzuhalten. Hierbei stehen insbesondere notwendige Aufwendungen für Atemschutzgeräteträger und Brandschutzbekleidung hervor.</p> <p>Das Feuerwehrgerätehaus Sage entspricht nicht mehr den Anforderungen, insbesondere können die Vorgaben der Feuerwehrunfallkasse nicht erfüllt werden.</p> <p>Für das Feuerwehrgerätehaus Sage wurde ein Neubau beschlossen. Für das Feuerwehrgerätehaus Großenkneten soll eine Erweiterung erfolgen. Nach dem Feuerwehrbedarfsplan sind Fahrzeugbeschaffungen erforderlich. Die Beschaffungen eines Gerätewagens Logistik, eines Tanklöschfahrzeuges und von zwei Mannschaftstransportfahrzeugen sollen abgeschlossen werden. Außerdem werden weitere Ersatzbeschaffungen vorbereitet.</p>
<b>Auftragsgrundlage</b>	Nds. Brandschutzgesetz und ergänzende Verordnungen und Satzungen.
<b>Ziele</b>	<p>Durch die Aufstellung und Unterhaltung einer leistungsstarken und einsatzbereiten Freiwilligen Feuerwehr Großenkneten gewährleistet die Gemeinde Großenkneten die</p> <ul style="list-style-type: none"> <li>- Sicherstellung des vorbeugenden und abwehrenden Brandschutzes</li> <li>- Hilfe bei Unfällen und Notständen</li> <li>- technische Hilfeleistung</li> </ul>

## Ergebnishaushalt Produkt Brandschutz (P1.126000)

Erträge und Aufwendungen	2024 - Euro -	2025 - Euro -	2026 - Euro -	2027 - Euro -	2028 - Euro -	2029 - Euro -
Ordentliche Erträge						
01. Steuern und ähnliche Abgaben						
02. Zuwendungen u. allgem. Umlagen	-77.964,50	-60.000	-70.000	-70.000	-70.000	-70.000
03. Auflösungserträge aus Sonderposten	-5.382,00	-5.900	-6.700	-6.700	-6.700	-6.700
04. sonstige Transfererträge						
05. öffentlich-rechtliche Entgelte		-5.000	-5.000	-5.000	-5.000	-5.000
06. privatrechtliche Entgelte	-675,00	0	-50.000	0	0	0
07. Kostenerstattungen und Kostenumlagen						
08. Zinsen und ähnliche Finanzerträge						
09. aktivierungsfähige Eigenleistungen						
10. Bestandsveränderungen						
11. sonstige ordentliche Erträge	-30,12					
<b>12. =Summe ordentliche Erträge</b>	<b>-84.051,62</b>	<b>-70.900</b>	<b>-131.700</b>	<b>-81.700</b>	<b>-81.700</b>	<b>-81.700</b>
Ordentliche Aufwendungen						
13. Personalaufwendungen	53.968,60	64.700	69.100	70.800	72.500	74.300
14. Versorgungsaufwendungen						
15. Aufwendungen für Sach- und Dienstleistungen	528.177,99	529.600	495.100	423.100	413.100	413.100
16. Abschreibungen	211.836,48	258.900	263.300	263.300	263.300	263.300
17. Zinsen und ähnliche Aufwendungen	44,89					
18. Transferaufwendungen	8.800,00	4.400	4.400	4.400	4.400	4.400
19. sonstige ordentliche Aufwendungen	120.793,41	124.000	132.000	134.000	136.000	138.000
<b>20. = Summe ordentliche Aufwendungen</b>	<b>923.621,37</b>	<b>981.600</b>	<b>963.900</b>	<b>895.600</b>	<b>889.300</b>	<b>893.100</b>
<b>21. ordentliches Ergebnis</b>	<b>839.569,75</b>	<b>910.700</b>	<b>832.200</b>	<b>813.900</b>	<b>807.600</b>	<b>811.400</b>
22. außerordentliche Erträge	-7.600,00					
23. außerordentliche Aufwendungen						
<b>24. außerordentliches Ergebnis</b>	<b>-7.600,00</b>					
<b>25. Jahresergebnis</b>	<b>831.969,75</b>	<b>910.700</b>	<b>832.200</b>	<b>813.900</b>	<b>807.600</b>	<b>811.400</b>
26. Erträge aus internen Leistungsbeziehungen						
27. Aufwendungen aus internen Leistungsbeziehungen						
<b>28. Saldo aus internen Leistungsbeziehungen</b>						
<b>29. Ergebnis unter Berücksichtigung der internen Leistungsbeziehungen</b>	<b>831.969,75</b>	<b>910.700</b>	<b>832.200</b>	<b>813.900</b>	<b>807.600</b>	<b>811.400</b>

## Ergebnishaushalt Produkt Katastrophenschutz (P1.128000)

Erträge und Aufwendungen	2024 - Euro -	2025 - Euro -	2026 - Euro -	2027 - Euro -	2028 - Euro -	2029 - Euro -
Ordentliche Erträge						
01. Steuern und ähnliche Abgaben						
02. Zuwendungen u. allgem. Umlagen						
03. Auflösungserträge aus Sonderposten						
04. sonstige Transfererträge						
05. öffentlich-rechtliche Entgelte						
06. privatrechtliche Entgelte		-500	0	0	0	0
07. Kostenerstattungen und Kostenumlagen	-35,79					
08. Zinsen und ähnliche Finanzerträge						
09. aktivierungsfähige Eigenleistungen						
10. Bestandsveränderungen						
11. sonstige ordentliche Erträge						
<b>12. =Summe ordentliche Erträge</b>	<b>-35,79</b>	<b>-500</b>	<b>0</b>	<b>0</b>	<b>0</b>	<b>0</b>
Ordentliche Aufwendungen						
13. Personalaufwendungen		25.700	28.700	29.400	30.100	30.900
14. Versorgungsaufwendungen						
15. Aufwendungen für Sach- und Dienstleistungen	481,40	3.500	6.000	15.000	3.500	3.500
16. Abschreibungen						
17. Zinsen und ähnliche Aufwendungen						
18. Transferaufwendungen						
19. sonstige ordentliche Aufwendungen		10.000	200	200	200	200
<b>20. = Summe ordentliche Aufwendungen</b>	<b>481,40</b>	<b>39.200</b>	<b>34.900</b>	<b>44.600</b>	<b>33.800</b>	<b>34.600</b>
<b>21. ordentliches Ergebnis</b>	<b>445,61</b>	<b>38.700</b>	<b>34.900</b>	<b>44.600</b>	<b>33.800</b>	<b>34.600</b>
22. außerordentliche Erträge						
23. außerordentliche Aufwendungen						
<b>24. außerordentliches Ergebnis</b>						
<b>25. Jahresergebnis</b>	<b>445,61</b>	<b>38.700</b>	<b>34.900</b>	<b>44.600</b>	<b>33.800</b>	<b>34.600</b>
26. Erträge aus internen Leistungsbeziehungen						
27. Aufwendungen aus internen Leistungsbeziehungen						
<b>28. Saldo aus internen Leistungsbeziehungen</b>						
<b>29. Ergebnis unter Berücksichtigung der internen Leistungsbeziehungen</b>	<b>445,61</b>	<b>38.700</b>	<b>34.900</b>	<b>44.600</b>	<b>33.800</b>	<b>34.600</b>

## Ergebnishaushalt Produkt Verwaltung der Sozialhilfe (P1.311900)

Erträge und Aufwendungen	2024 - Euro -	2025 - Euro -	2026 - Euro -	2027 - Euro -	2028 - Euro -	2029 - Euro -
Ordentliche Erträge						
01. Steuern und ähnliche Abgaben						
02. Zuwendungen u. allgem. Umlagen						
03. Auflösungserträge aus Sonderposten						
04. sonstige Transfererträge						
05. öffentlich-rechtliche Entgelte						
06. privatrechtliche Entgelte						
07. Kostenerstattungen und Kostenumlagen	-445.170,71	-390.000	-425.000	-425.000	-425.000	-425.000
08. Zinsen und ähnliche Finanzerträge						
09. aktivierungsfähige Eigenleistungen						
10. Bestandsveränderungen						
11. sonstige ordentliche Erträge	-106,40					
<b>12. =Summe ordentliche Erträge</b>	<b>-445.277,11</b>	<b>-390.000</b>	<b>-425.000</b>	<b>-425.000</b>	<b>-425.000</b>	<b>-425.000</b>
Ordentliche Aufwendungen						
13. Personalaufwendungen	363.317,91	405.300	422.200	432.300	442.600	453.300
14. Versorgungsaufwendungen						
15. Aufwendungen für Sach- und Dienstleistungen	23,10	4.200	1.000	1.000	1.000	1.000
16. Abschreibungen						
17. Zinsen und ähnliche Aufwendungen						
18. Transferaufwendungen						
19. sonstige ordentliche Aufwendungen	42,95	2.000	2.000	2.000	2.000	2.000
<b>20. = Summe ordentliche Aufwendungen</b>	<b>363.383,96</b>	<b>411.500</b>	<b>425.200</b>	<b>435.300</b>	<b>445.600</b>	<b>456.300</b>
<b>21. ordentliches Ergebnis</b>	<b>-81.893,15</b>	<b>21.500</b>	<b>200</b>	<b>10.300</b>	<b>20.600</b>	<b>31.300</b>
22. außerordentliche Erträge						
23. außerordentliche Aufwendungen						
<b>24. außerordentliches Ergebnis</b>						
<b>25. Jahresergebnis</b>	<b>-81.893,15</b>	<b>21.500</b>	<b>200</b>	<b>10.300</b>	<b>20.600</b>	<b>31.300</b>
26. Erträge aus internen Leistungsbeziehungen						
27. Aufwendungen aus internen Leistungsbeziehungen						
<b>28. Saldo aus internen Leistungsbeziehungen</b>						
<b>29. Ergebnis unter Berücksichtigung der internen Leistungsbeziehungen</b>	<b>-81.893,15</b>	<b>21.500</b>	<b>200</b>	<b>10.300</b>	<b>20.600</b>	<b>31.300</b>

## Ergebnishaushalt Produkt Leistungen nach dem AsylbLG (P1.313000)

Erträge und Aufwendungen	2024 - Euro -	2025 - Euro -	2026 - Euro -	2027 - Euro -	2028 - Euro -	2029 - Euro -
Ordentliche Erträge						
01. Steuern und ähnliche Abgaben						
02. Zuwendungen u. allgem. Umlagen						
03. Auflösungserträge aus Sonderposten						
04. sonstige Transfererträge						
05. öffentlich-rechtliche Entgelte						
06. privatrechtliche Entgelte						
07. Kostenerstattungen und Kostenumlagen	-78.662,69	-40.000	-70.000	-40.000	-40.000	-40.000
08. Zinsen und ähnliche Finanzerträge						
09. aktivierungsfähige Eigenleistungen						
10. Bestandsveränderungen						
11. sonstige ordentliche Erträge						
<b>12. =Summe ordentliche Erträge</b>	<b>-78.662,69</b>	<b>-40.000</b>	<b>-70.000</b>	<b>-40.000</b>	<b>-40.000</b>	<b>-40.000</b>
Ordentliche Aufwendungen						
13. Personalaufwendungen	50.885,87	63.300	65.100	66.700	68.300	70.000
14. Versorgungsaufwendungen						
15. Aufwendungen für Sach- und Dienstleistungen		700	700	700	700	700
16. Abschreibungen						
17. Zinsen und ähnliche Aufwendungen						
18. Transferaufwendungen						
19. sonstige ordentliche Aufwendungen		500	500	500	500	500
<b>20. = Summe ordentliche Aufwendungen</b>	<b>50.885,87</b>	<b>64.500</b>	<b>66.300</b>	<b>67.900</b>	<b>69.500</b>	<b>71.200</b>
<b>21. ordentliches Ergebnis</b>	<b>-27.776,82</b>	<b>24.500</b>	<b>-3.700</b>	<b>27.900</b>	<b>29.500</b>	<b>31.200</b>
22. außerordentliche Erträge						
23. außerordentliche Aufwendungen						
<b>24. außerordentliches Ergebnis</b>						
<b>25. Jahresergebnis</b>	<b>-27.776,82</b>	<b>24.500</b>	<b>-3.700</b>	<b>27.900</b>	<b>29.500</b>	<b>31.200</b>
26. Erträge aus internen Leistungsbeziehungen						
27. Aufwendungen aus internen Leistungsbeziehungen						
<b>28. Saldo aus internen Leistungsbeziehungen</b>						
<b>29. Ergebnis unter Berücksichtigung der internen Leistungsbeziehungen</b>	<b>-27.776,82</b>	<b>24.500</b>	<b>-3.700</b>	<b>27.900</b>	<b>29.500</b>	<b>31.200</b>

## Ergebnishaushalt Produkt Einrichtungen für Senioren (P1.315000)

Erträge und Aufwendungen	2024 - Euro -	2025 - Euro -	2026 - Euro -	2027 - Euro -	2028 - Euro -	2029 - Euro -
Ordentliche Erträge						
01. Steuern und ähnliche Abgaben						
02. Zuwendungen u. allgem. Umlagen						
03. Auflösungserträge aus Sonderposten						
04. sonstige Transfererträge						
05. öffentlich-rechtliche Entgelte						
06. privatrechtliche Entgelte	-18.457,00	-20.000	-20.000	-20.000	-20.000	-20.000
07. Kostenerstattungen und Kostenumlagen	-10.000,00	-10.000	-10.000	-10.000	-10.000	-10.000
08. Zinsen und ähnliche Finanzerträge						
09. aktivierungsfähige Eigenleistungen						
10. Bestandsveränderungen						
11. sonstige ordentliche Erträge	-9,60					
<b>12. =Summe ordentliche Erträge</b>	<b>-28.466,60</b>	<b>-30.000</b>	<b>-30.000</b>	<b>-30.000</b>	<b>-30.000</b>	<b>-30.000</b>
Ordentliche Aufwendungen						
13. Personalaufwendungen	6.320,21	7.200	7.300	7.600	7.900	8.200
14. Versorgungsaufwendungen						
15. Aufwendungen für Sach- und Dienstleistungen	22.499,39	30.000	30.000	30.000	30.000	30.000
16. Abschreibungen						
17. Zinsen und ähnliche Aufwendungen						
18. Transferaufwendungen	3.400,00	5.000	5.000	5.000	5.000	5.000
19. sonstige ordentliche Aufwendungen	989,26	1.800	1.800	1.800	1.800	1.800
<b>20. = Summe ordentliche Aufwendungen</b>	<b>33.208,86</b>	<b>44.000</b>	<b>44.100</b>	<b>44.400</b>	<b>44.700</b>	<b>45.000</b>
<b>21. ordentliches Ergebnis</b>	<b>4.742,26</b>	<b>14.000</b>	<b>14.100</b>	<b>14.400</b>	<b>14.700</b>	<b>15.000</b>
22. außerordentliche Erträge						
23. außerordentliche Aufwendungen						
<b>24. außerordentliches Ergebnis</b>						
<b>25. Jahresergebnis</b>	<b>4.742,26</b>	<b>14.000</b>	<b>14.100</b>	<b>14.400</b>	<b>14.700</b>	<b>15.000</b>
26. Erträge aus internen Leistungsbeziehungen						
27. Aufwendungen aus internen Leistungsbeziehungen						
<b>28. Saldo aus internen Leistungsbeziehungen</b>						
<b>29. Ergebnis unter Berücksichtigung der internen Leistungsbeziehungen</b>	<b>4.742,26</b>	<b>14.000</b>	<b>14.100</b>	<b>14.400</b>	<b>14.700</b>	<b>15.000</b>

## Ergebnishaushalt Produkt Wohngeld (P1.346000)

Erträge und Aufwendungen	2024 - Euro -	2025 - Euro -	2026 - Euro -	2027 - Euro -	2028 - Euro -	2029 - Euro -
Ordentliche Erträge						
01. Steuern und ähnliche Abgaben						
02. Zuwendungen u. allgem. Umlagen						
03. Auflösungserträge aus Sonderposten						
04. sonstige Transfererträge	-25.125,00	-15.000	-15.000	-15.000	-15.000	-15.000
05. öffentlich-rechtliche Entgelte						
06. privatrechtliche Entgelte						
07. Kostenerstattungen und Kostenumlagen	-1.882.939,31	-2.180.000	-2.225.000	-2.225.000	-2.225.000	-2.225.000
08. Zinsen und ähnliche Finanzerträge						
09. aktivierungsfähige Eigenleistungen						
10. Bestandsveränderungen						
11. sonstige ordentliche Erträge						
<b>12. =Summe ordentliche Erträge</b>	<b>-1.908.064,31</b>	<b>-2.195.000</b>	<b>-2.240.000</b>	<b>-2.240.000</b>	<b>-2.240.000</b>	<b>-2.240.000</b>
Ordentliche Aufwendungen						
13. Personalaufwendungen	115.273,46	125.200	130.200	133.300	136.500	139.800
14. Versorgungsaufwendungen						
15. Aufwendungen für Sach- und Dienstleistungen	7.772,71	9.400	8.100	8.100	8.100	8.100
16. Abschreibungen						
17. Zinsen und ähnliche Aufwendungen						
18. Transferaufwendungen	1.794.345,00	2.080.000	2.080.000	2.080.000	2.080.000	2.080.000
19. sonstige ordentliche Aufwendungen	111,80	500	500	500	500	500
<b>20. = Summe ordentliche Aufwendungen</b>	<b>1.917.502,97</b>	<b>2.215.100</b>	<b>2.218.800</b>	<b>2.221.900</b>	<b>2.225.100</b>	<b>2.228.400</b>
<b>21. ordentliches Ergebnis</b>	<b>9.438,66</b>	<b>20.100</b>	<b>-21.200</b>	<b>-18.100</b>	<b>-14.900</b>	<b>-11.600</b>
22. außerordentliche Erträge						
23. außerordentliche Aufwendungen						
<b>24. außerordentliches Ergebnis</b>						
<b>25. Jahresergebnis</b>	<b>9.438,66</b>	<b>20.100</b>	<b>-21.200</b>	<b>-18.100</b>	<b>-14.900</b>	<b>-11.600</b>
26. Erträge aus internen Leistungsbeziehungen						
27. Aufwendungen aus internen Leistungsbeziehungen						
<b>28. Saldo aus internen Leistungsbeziehungen</b>						
<b>29. Ergebnis unter Berücksichtigung der internen Leistungsbeziehungen</b>	<b>9.438,66</b>	<b>20.100</b>	<b>-21.200</b>	<b>-18.100</b>	<b>-14.900</b>	<b>-11.600</b>

## Ergebnishaushalt Produkt Soz. Angelegenheiten/Integration (P1.351700)

Erträge und Aufwendungen	2024 - Euro -	2025 - Euro -	2026 - Euro -	2027 - Euro -	2028 - Euro -	2029 - Euro -
Ordentliche Erträge						
01. Steuern und ähnliche Abgaben						
02. Zuwendungen u. allgem. Umlagen	-46.342,99	-88.000				
03. Auflösungserträge aus Sonderposten						
04. sonstige Transfererträge	-1.894,41					
05. öffentlich-rechtliche Entgelte						
06. privatrechtliche Entgelte	-243,02		-200	-200	-200	-200
07. Kostenerstattungen und Kostenumlagen						
08. Zinsen und ähnliche Finanzerträge						
09. aktivierungsfähige Eigenleistungen						
10. Bestandsveränderungen						
11. sonstige ordentliche Erträge	-84,00					
<b>12. =Summe ordentliche Erträge</b>	<b>-48.564,42</b>	<b>-88.000</b>	<b>-200</b>	<b>-200</b>	<b>-200</b>	<b>-200</b>
Ordentliche Aufwendungen						
13. Personalaufwendungen	160.847,37	234.000	227.900	233.300	239.000	244.800
14. Versorgungsaufwendungen						
15. Aufwendungen für Sach- und Dienstleistungen	17.064,94	57.500	27.000	24.500	24.500	24.500
16. Abschreibungen	17.797,68		18.000	18.000	18.000	18.000
17. Zinsen und ähnliche Aufwendungen						
18. Transferaufwendungen	12.545,95	9.000	9.000	9.000	9.000	
19. sonstige ordentliche Aufwendungen	1.061,57	5.200	5.200	5.200	5.200	5.200
<b>20. = Summe ordentliche Aufwendungen</b>	<b>209.317,51</b>	<b>305.700</b>	<b>287.100</b>	<b>290.000</b>	<b>295.700</b>	<b>292.500</b>
<b>21. ordentliches Ergebnis</b>	<b>160.753,09</b>	<b>217.700</b>	<b>286.900</b>	<b>289.800</b>	<b>295.500</b>	<b>292.300</b>
22. außerordentliche Erträge						
23. außerordentliche Aufwendungen						
<b>24. außerordentliches Ergebnis</b>						
<b>25. Jahresergebnis</b>	<b>160.753,09</b>	<b>217.700</b>	<b>286.900</b>	<b>289.800</b>	<b>295.500</b>	<b>292.300</b>
26. Erträge aus internen Leistungsbeziehungen						
27. Aufwendungen aus internen Leistungsbeziehungen						
<b>28. Saldo aus internen Leistungsbeziehungen</b>						
<b>29. Ergebnis unter Berücksichtigung der internen Leistungsbeziehungen</b>	<b>160.753,09</b>	<b>217.700</b>	<b>286.900</b>	<b>289.800</b>	<b>295.500</b>	<b>292.300</b>

## Ergebnishaushalt Produkt Wirtschaftliche Jugendhilfe (P1.361000)

Erträge und Aufwendungen	2024 - Euro -	2025 - Euro -	2026 - Euro -	2027 - Euro -	2028 - Euro -	2029 - Euro -
Ordentliche Erträge						
01. Steuern und ähnliche Abgaben						
02. Zuwendungen u. allgem. Umlagen						
03. Auflösungserträge aus Sonderposten						
04. sonstige Transfererträge		-1.000	-1.000	-1.000	-1.000	-1.000
05. öffentlich-rechtliche Entgelte						
06. privatrechtliche Entgelte						
07. Kostenerstattungen und Kostenumlagen	-20.975,00	-30.000	-30.000	-30.000	-30.000	-30.000
08. Zinsen und ähnliche Finanzerträge						
09. aktivierungsfähige Eigenleistungen						
10. Bestandsveränderungen						
11. sonstige ordentliche Erträge						
<b>12. =Summe ordentliche Erträge</b>	<b>-20.975,00</b>	<b>-31.000</b>	<b>-31.000</b>	<b>-31.000</b>	<b>-31.000</b>	<b>-31.000</b>
Ordentliche Aufwendungen						
13. Personalaufwendungen	4.205,96	4.600	4.600	4.800	5.000	5.200
14. Versorgungsaufwendungen						
15. Aufwendungen für Sach- und Dienstleistungen						
16. Abschreibungen						
17. Zinsen und ähnliche Aufwendungen						
18. Transferaufwendungen	21.195,00	30.000	30.000	30.000	30.000	30.000
19. sonstige ordentliche Aufwendungen	1.120,00					
<b>20. = Summe ordentliche Aufwendungen</b>	<b>26.520,96</b>	<b>34.600</b>	<b>34.600</b>	<b>34.800</b>	<b>35.000</b>	<b>35.200</b>
<b>21. ordentliches Ergebnis</b>	<b>5.545,96</b>	<b>3.600</b>	<b>3.600</b>	<b>3.800</b>	<b>4.000</b>	<b>4.200</b>
22. außerordentliche Erträge						
23. außerordentliche Aufwendungen						
<b>24. außerordentliches Ergebnis</b>						
<b>25. Jahresergebnis</b>	<b>5.545,96</b>	<b>3.600</b>	<b>3.600</b>	<b>3.800</b>	<b>4.000</b>	<b>4.200</b>
26. Erträge aus internen Leistungsbeziehungen						
27. Aufwendungen aus internen Leistungsbeziehungen						
<b>28. Saldo aus internen Leistungsbeziehungen</b>						
<b>29. Ergebnis unter Berücksichtigung der internen Leistungsbeziehungen</b>	<b>5.545,96</b>	<b>3.600</b>	<b>3.600</b>	<b>3.800</b>	<b>4.000</b>	<b>4.200</b>

<b>Produkt-Nr.</b>	<b>P1.362000</b>
<b>Produkt/ Produktgruppe/ Produktbereich</b>	<b>Produktbereich: 36 - Kinder- Jugend- und Familienhilfe</b> <b>Produktgruppe: 362 - Jugendarbeit</b> <b>Produkt: 362000 - Jugendarbeit</b>
<b>Kurzbeschreibung</b>	<p>Entsprechend einer mit dem Landkreis Oldenburg auf der Grundlage des § 13 Abs. 1 Nds. AG SGB VIII geschlossenen Vereinbarung (Jugendhilfevereinbarung) nehmen die kreisangehörigen Kommunen die Aufgaben der örtlichen Jugendarbeit wahr.</p> <p>Hierzu bietet die Gemeinde in den drei Jugendzentren Ahlhorn, Großenkneten und Huntlosen eine offene und niedrighschwellige Jugendarbeit an. Dieses Angebot stellt eine wichtige Grundlage für die Entwicklung der Kinder und Jugendlichen dar. Ebenfalls leistet die Jugendarbeit einen wichtigen Beitrag für die Integration der jungen Menschen.</p> <p>Das jetzige Jugendzentrum Großenkneten im Dorfgemeinschaftshaus Efeuweg wird den Anforderungen an die Jugendarbeit räumlich nicht mehr gerecht. Möglichkeiten, das Angebot in Großenkneten zu verbessern, sind zu erarbeiten.</p>
<b>Auftragsgrundlage</b>	Ratsbeschlüsse, Jugendhilfevereinbarung mit dem Landkreis Oldenburg
<b>Ziele</b>	<p>Schaffung bedarfsgerechter Aufenthalts-, Förder- und Entwicklungsmöglichkeiten für Kinder und Jugendliche.</p> <p>Zielgruppe: Kinder ab 8 Jahren, Jugendliche sowie junge Erwachsene bis 27 Jahren.</p>

## Ergebnishaushalt Produkt Jugendarbeit (P1.362000)

Erträge und Aufwendungen	2024 - Euro -	2025 - Euro -	2026 - Euro -	2027 - Euro -	2028 - Euro -	2029 - Euro -
Ordentliche Erträge						
01. Steuern und ähnliche Abgaben						
02. Zuwendungen u. allgem. Umlagen						
03. Auflösungserträge aus Sonderposten	-30.372,00	-38.000	-38.600	-38.600	-38.600	-38.600
04. sonstige Transfererträge						
05. öffentlich-rechtliche Entgelte	-376,00					
06. privatrechtliche Entgelte	-16.071,00	-16.000	-16.000	-16.000	-16.000	-16.000
07. Kostenerstattungen und Kostenumlagen	-376,53					
08. Zinsen und ähnliche Finanzerträge						
09. aktivierungsfähige Eigenleistungen						
10. Bestandsveränderungen						
11. sonstige ordentliche Erträge	-182,40					
<b>12. =Summe ordentliche Erträge</b>	<b>-47.377,93</b>	<b>-54.000</b>	<b>-54.600</b>	<b>-54.600</b>	<b>-54.600</b>	<b>-54.600</b>
Ordentliche Aufwendungen						
13. Personalaufwendungen	175.091,10	204.900	195.800	200.600	205.500	210.500
14. Versorgungsaufwendungen						
15. Aufwendungen für Sach- und Dienstleistungen	59.995,30	72.200	71.100	71.100	71.100	71.100
16. Abschreibungen	61.580,69	23.700	71.700	71.700	71.700	71.700
17. Zinsen und ähnliche Aufwendungen						
18. Transferaufwendungen	9.516,76	8.000	1.500	1.500	1.500	1.500
19. sonstige ordentliche Aufwendungen	2.189,74	6.500	6.500	6.500	6.500	6.500
<b>20. = Summe ordentliche Aufwendungen</b>	<b>308.373,59</b>	<b>315.300</b>	<b>346.600</b>	<b>351.400</b>	<b>356.300</b>	<b>361.300</b>
<b>21. ordentliches Ergebnis</b>	<b>260.995,66</b>	<b>261.300</b>	<b>292.000</b>	<b>296.800</b>	<b>301.700</b>	<b>306.700</b>
22. außerordentliche Erträge						
23. außerordentliche Aufwendungen						
<b>24. außerordentliches Ergebnis</b>						
<b>25. Jahresergebnis</b>	<b>260.995,66</b>	<b>261.300</b>	<b>292.000</b>	<b>296.800</b>	<b>301.700</b>	<b>306.700</b>
26. Erträge aus internen Leistungsbeziehungen						
27. Aufwendungen aus internen Leistungsbeziehungen	12.413,68	12.000	12.000	12.000	12.000	12.000
<b>28. Saldo aus internen Leistungsbeziehungen</b>	<b>12.413,68</b>	<b>12.000</b>	<b>12.000</b>	<b>12.000</b>	<b>12.000</b>	<b>12.000</b>
<b>29. Ergebnis unter Berücksichtigung der internen Leistungsbeziehungen</b>	<b>273.409,34</b>	<b>273.300</b>	<b>304.000</b>	<b>308.800</b>	<b>313.700</b>	<b>318.700</b>

## Teilhaushalt Ordnung und Soziales (TH\_3)

### Teilfinanzhaushalt

Einzahlungen und Auszahlungen	2024	2025	2026	Verpflichtungsermächtigungen -Euro-	2027	2028	2029
	- Euro -	- Euro -	- Euro -		- Euro -	- Euro -	- Euro -
Einzahlungen aus laufender Verwaltungstätigkeit							
01. Steuern und ähnliche Abgaben							
02. Zuwendungen und allgemeine Umlagen	-81.607,05	-148.000	-70.000		-70.000	-70.000	-70.000
03. sonstige Transfereinzahlungen	-24.723,96	-16.000	-16.000		-16.000	-16.000	-16.000
04. öffentlich-rechtliche Entgelte	-790.766,76	-971.000	-761.000		-761.000	-761.000	-761.000
05. privatrechtliche Entgelte	-52.325,76	-52.100	-101.500		-51.500	-51.500	-51.500
06. Kostenerstattungen und Kostenumlagen	-2.450.722,67	-2.660.000	-2.775.000		-2.745.000	-2.745.000	-2.745.000
07. Zinsen und ähnliche Einzahlungen							
08. sonstige haushaltswirksame Einzahlungen	-501,80	-1.200	-1.200		-1.200	-1.200	-1.200
<b>09. = Summe der Einzahlungen aus lfd. Verwaltungstätigkeit</b>	<b>-3.400.648,00</b>	<b>-3.848.300</b>	<b>-3.724.700</b>		<b>-3.644.700</b>	<b>-3.644.700</b>	<b>-3.644.700</b>
Auszahlungen aus laufender Verwaltungstätigkeit							
10. Personalauszahlungen	1.288.079,73	1.540.200	1.546.900		1.584.400	1.622.900	1.662.600
11. Versorgungsauszahlungen							
12. Auszahl. f. Sach- u. Dienstl. u. GVG	1.321.763,15	1.574.400	1.245.300		1.179.800	1.158.300	1.158.300
13. Zinsen und ähnliche Auszahlungen	44,89						
14. Transferauszahlungen	1.860.864,86	2.145.900	2.136.900		2.136.900	2.136.900	2.127.900
15. sonstige haushaltswirksame Auszahlungen	305.478,95	416.800	427.500		414.500	416.500	418.500
<b>16. = Summe der Auszahlungen aus lfd. Verwaltungstätigkeit</b>	<b>4.776.231,58</b>	<b>5.677.300</b>	<b>5.356.600</b>		<b>5.315.600</b>	<b>5.334.600</b>	<b>5.367.300</b>
<b>17. Saldo aus laufender Verwaltungstätigkeit</b>	<b>1.375.583,58</b>	<b>1.829.000</b>	<b>1.631.900</b>		<b>1.670.900</b>	<b>1.689.900</b>	<b>1.722.600</b>
Einzahlungen für Investitionstätigkeit							
18. Zuwendungen für Investitionstätigkeit	-153.400,00	-600.000					
19. Beiträge u.ä. Entgelte für Investitionstätigkeit							
20. Veräußerung von Sachvermögen	-7.600,00						

<b>Einzahlungen und Auszahlungen</b>	<b>2024</b>	<b>2025</b>	<b>2026</b>	<b>Verpflichtungsermächtigungen</b>	<b>2027</b>	<b>2028</b>	<b>2029</b>
	<b>- Euro -</b>	<b>- Euro -</b>	<b>- Euro -</b>	<b>-Euro-</b>	<b>- Euro -</b>	<b>- Euro -</b>	<b>- Euro -</b>
21. Veräußerung von Finanzvermögensanlagen							
22. sonstige Investitionstätigkeit							
<b>23. = Summe der Einzahlungen für Investitionstätigkeit</b>	-161.000,00	-600.000					
Auszahlungen für Investitionstätigkeit							
24. Erwerb von Grundstücken und Gebäuden							
25. Baumaßnahmen	758.951,03	25.000	1.100.000	2.700.000	2.700.000		
26. Erwerb von beweglichen Sachvermögen	47.357,49	602.000	674.000	325.000	783.000	78.000	8.000
27. Erwerb von Finanzvermögensanlagen							
28. Aktivierbare Zuwendungen							
29. Sonstige Investitionstätigkeit							
<b>30. = Summe der Auszahlungen für Investitionstätigkeit</b>	806.308,52	627.000	1.774.000	3.025.000	3.483.000	78.000	8.000
<b>31. Saldo aus Investitionstätigkeit</b>	645.308,52	27.000	1.774.000	3.025.000	3.483.000	78.000	8.000
<b>32. Finanzmittel-Überschuss/-Fehlbetrag</b>	2.020.892,10	1.856.000	3.405.900	3.025.000	5.153.900	1.767.900	1.730.600
Ein-, Auszahlungen aus Finanzierungstätigkeit							
33. Einzahlungen; Aufnahme von Krediten und inneren Darlehen für Investitionstätigkeit							
34. Auszahlungen; Tilgung von Krediten und Rückzahlung von inneren Darlehen für Investitionstätigkeit							
<b>35. Saldo aus Finanzierungstätigkeit</b>							
<b>36. Finanzmittelveränderung</b>	2.020.892,10	1.856.000	3.405.900	3.025.000	5.153.900	1.767.900	1.730.600

## Investitionen und Investitionsförderungsmaßnahmen

Investitionsmaßnahme	Ansatz Jahr 2025	Ansatz Jahr 2026	VE für Jahr 2027	Ansatz Jahr 2027	Ansatz Jahr 2028	Ansatz Jahr 2029
	-Euro-	-Euro-	-Euro-	-Euro-	-Euro-	-Euro-
I1.000010.510 Öffentliche Ordnung	2.000	2.000		2.000	2.000	2.000
<b>I1.000010 Öffentliche Ordnung</b>	<b>2.000</b>	<b>2.000</b>		<b>2.000</b>	<b>2.000</b>	<b>2.000</b>
I1.000053.510 Erwerb Gerätschaften für die Feuerwehr	30.000	50.000		4.000	4.000	4.000
<b>I1.000053 Erwerb Gerätschaften für die Feuerwehr</b>	<b>30.000</b>	<b>50.000</b>		<b>4.000</b>	<b>4.000</b>	<b>4.000</b>
I1.000126.510 Ausstattung Jugendfeuerwehr	2.000	2.000		2.000	2.000	2.000
<b>I1.000126 Ausstattung Jugendfeuerwehr</b>	<b>2.000</b>	<b>2.000</b>		<b>2.000</b>	<b>2.000</b>	<b>2.000</b>
I1.000302.500 Neubau Feuerwehrgerätehaus Sage		0	1.500.000	1.500.000		
<b>I1.000302 Neubau Feuerwehrgerätehaus Sage</b>		<b>0</b>	<b>1.500.000</b>	<b>1.500.000</b>		
I1.000323.500 Bau Nachbarschafts- und Bildungszentrum	25.000	100.000				
<b>I1.000323 Bau Nachbarschafts- und Bildungszentrum</b>	<b>25.000</b>	<b>100.000</b>				
I1.000327.500 Erweiterung Feuerwehrhaus Großenkneten		1.000.000	1.200.000	1.200.000		
<b>I1.000327 Erweiterung Feuerwehrhaus Großenkneten</b>		<b>1.000.000</b>	<b>1.200.000</b>	<b>1.200.000</b>		
I1.000343.510 Anschaffung MTW OF Sage					70.000	
<b>I1.000343 Anschaffung MTW OF Sage</b>					<b>70.000</b>	
I1.000355.510 Beschaffung TSF-W Allrad OFW Sage		270.000				
<b>I1.000355 Beschaffung TSF-W Allrad OFW Sage</b>		<b>270.000</b>				
I1.000356.510 Beschaffung TLF 4000 OFW Sage		200.000	225.000	225.000		
<b>I1.000356 Beschaffung TLF 4000 OFW Sage</b>		<b>200.000</b>	<b>225.000</b>	<b>225.000</b>		
I1.000357.510 Beschaffung HLF 10 OFW Huntlosen				450.000		
<b>I1.000357 Beschaffung HLF 10 OFW Huntlosen</b>				<b>450.000</b>		
I1.000358.510 Beschaffung GW-L 1 OFW Ahlhorn		150.000	100.000	100.000		
<b>I1.000358 Beschaffung GW-L 1 OFW Ahlhorn</b>		<b>150.000</b>	<b>100.000</b>	<b>100.000</b>		
<b>Zwischensumme</b>	<b>59.000</b>	<b>1.774.000</b>	<b>3.025.000</b>	<b>3.483.000</b>	<b>78.000</b>	<b>8.000</b>
<b>Gesamtsumme</b>	<b>59.000</b>	<b>1.774.000</b>	<b>3.025.000</b>	<b>3.483.000</b>	<b>78.000</b>	<b>8.000</b>

# **Teilhaushalt 4 – Bau**

## Teilhaushalt Bau (TH\_4)

### Teilergebnishaushalt

Erträge und Aufwendungen	2024 - Euro -	2025 - Euro -	2026 - Euro -	2027 - Euro -	2028 - Euro -	2029 - Euro -
Ordentliche Erträge						
01. Steuern und ähnliche Abgaben						
02. Zuwendungen u. allgem. Umlagen	-11.313,62	-80.000	-12.000	-12.000	-12.000	-12.000
03. Auflösungserträge aus Sonderposten	-1.103.939,00	-942.300	-1.007.000	-1.007.000	-1.007.000	-1.007.000
04. sonstige Transfererträge						
05. öffentlich-rechtliche Entgelte	-2.453.848,97	-2.430.000	-2.462.000	-2.482.000	-2.502.000	-2.502.000
06. privatrechtliche Entgelte	-24.935,40	-15.500	-15.500	-15.500	-15.500	-15.500
07. Kostenerstattungen und Kostenumlagen	-29.076,12	-15.000	-15.000	-15.000	-15.000	-15.000
08. Zinsen und ähnliche Finanzerträge						
09. aktivierungsfähige Eigenleistungen						
10. Bestandsveränderungen						
11. sonstige ordentliche Erträge	-7.128,30					
<b>12. =Summe ordentliche Erträge</b>	<b>-3.630.241,41</b>	<b>-3.482.800</b>	<b>-3.511.500</b>	<b>-3.531.500</b>	<b>-3.551.500</b>	<b>-3.551.500</b>
Ordentliche Aufwendungen						
13. Personalaufwendungen	1.771.536,87	1.957.500	1.992.900	2.042.100	2.092.700	2.144.900
14. Versorgungsaufwendungen						
15. Aufwendungen für Sach- und Dienstleistungen	2.510.303,43	2.397.900	2.450.500	2.270.500	2.270.500	2.270.500
16. Abschreibungen	2.289.055,09	2.203.100	2.224.600	2.224.600	2.224.600	2.224.600
17. Zinsen und ähnliche Aufwendungen						
18. Transferaufwendungen	20.299,85	28.500	21.600	21.600	21.600	21.600
19. sonstige ordentliche Aufwendungen	288.309,37	494.800	449.800	349.800	349.800	349.800
<b>20. = Summe ordentliche Aufwendungen</b>	<b>6.879.504,61</b>	<b>7.081.800</b>	<b>7.139.400</b>	<b>6.908.600</b>	<b>6.959.200</b>	<b>7.011.400</b>
<b>21. ordentliches Ergebnis</b>	<b>3.249.263,20</b>	<b>3.599.000</b>	<b>3.627.900</b>	<b>3.377.100</b>	<b>3.407.700</b>	<b>3.459.900</b>
22. außerordentliche Erträge	-5.831,00					
23. außerordentliche Aufwendungen	0,00					
<b>24. außerordentliches Ergebnis</b>	<b>-5.831,00</b>					
<b>25. Jahresergebnis</b>	<b>3.243.432,20</b>	<b>3.599.000</b>	<b>3.627.900</b>	<b>3.377.100</b>	<b>3.407.700</b>	<b>3.459.900</b>
26. Erträge aus internen Leistungsbeziehungen						
27. Aufwendungen aus internen Leistungsbeziehungen	0,00					
<b>28. Saldo aus internen Leistungsbeziehungen</b>	<b>0,00</b>					
<b>29. Ergebnis unter Berücksichtigung der internen Leistungsbeziehungen</b>	<b>3.243.432,20</b>	<b>3.599.000</b>	<b>3.627.900</b>	<b>3.377.100</b>	<b>3.407.700</b>	<b>3.459.900</b>

## Ergebnishaushalt Produkt Grundstücks- und Gebäudemanagement (P1.111400)

Erträge und Aufwendungen	2024 - Euro -	2025 - Euro -	2026 - Euro -	2027 - Euro -	2028 - Euro -	2029 - Euro -
Ordentliche Erträge						
01. Steuern und ähnliche Abgaben						
02. Zuwendungen u. allgem. Umlagen						
03. Auflösungserträge aus Sonderposten						
04. sonstige Transfererträge						
05. öffentlich-rechtliche Entgelte						
06. privatrechtliche Entgelte						
07. Kostenerstattungen und Kostenumlagen						
08. Zinsen und ähnliche Finanzerträge						
09. aktivierungsfähige Eigenleistungen						
10. Bestandsveränderungen						
11. sonstige ordentliche Erträge	-1,30					
<b>12. =Summe ordentliche Erträge</b>	<b>-1,30</b>					
Ordentliche Aufwendungen						
13. Personalaufwendungen	147.621,76	174.200	181.500	185.900	190.400	195.200
14. Versorgungsaufwendungen						
15. Aufwendungen für Sach- und Dienstleistungen	7.858,00		4.500	4.500	4.500	4.500
16. Abschreibungen						
17. Zinsen und ähnliche Aufwendungen						
18. Transferaufwendungen						
19. sonstige ordentliche Aufwendungen	8.160,00	20.000	20.000	20.000	20.000	20.000
<b>20. = Summe ordentliche Aufwendungen</b>	<b>163.639,76</b>	<b>194.200</b>	<b>206.000</b>	<b>210.400</b>	<b>214.900</b>	<b>219.700</b>
<b>21. ordentliches Ergebnis</b>	<b>163.638,46</b>	<b>194.200</b>	<b>206.000</b>	<b>210.400</b>	<b>214.900</b>	<b>219.700</b>
22. außerordentliche Erträge						
23. außerordentliche Aufwendungen						
<b>24. außerordentliches Ergebnis</b>						
<b>25. Jahresergebnis</b>	<b>163.638,46</b>	<b>194.200</b>	<b>206.000</b>	<b>210.400</b>	<b>214.900</b>	<b>219.700</b>
26. Erträge aus internen Leistungsbeziehungen						
27. Aufwendungen aus internen Leistungsbeziehungen						
<b>28. Saldo aus internen Leistungsbeziehungen</b>						
<b>29. Ergebnis unter Berücksichtigung der internen Leistungsbeziehungen</b>	<b>163.638,46</b>	<b>194.200</b>	<b>206.000</b>	<b>210.400</b>	<b>214.900</b>	<b>219.700</b>

## Ergebnishaushalt Produkt Städteplanung, Vermessung, Raumordnung (P1.511000)

Erträge und Aufwendungen	2024 - Euro -	2025 - Euro -	2026 - Euro -	2027 - Euro -	2028 - Euro -	2029 - Euro -
Ordentliche Erträge						
01. Steuern und ähnliche Abgaben						
02. Zuwendungen u. allgem. Umlagen		-55.000				
03. Auflösungserträge aus Sonderposten						
04. sonstige Transfererträge						
05. öffentlich-rechtliche Entgelte						
06. privatrechtliche Entgelte	-2.597,25					
07. Kostenerstattungen und Kostenumlagen	-21.393,20	-1.000	-1.000	-1.000	-1.000	-1.000
08. Zinsen und ähnliche Finanzerträge						
09. aktivierungsfähige Eigenleistungen						
10. Bestandsveränderungen						
11. sonstige ordentliche Erträge	-1,95					
<b>12. =Summe ordentliche Erträge</b>	<b>-23.992,40</b>	<b>-56.000</b>	<b>-1.000</b>	<b>-1.000</b>	<b>-1.000</b>	<b>-1.000</b>
Ordentliche Aufwendungen						
13. Personalaufwendungen	30.898,76	42.100	41.800	43.100	44.400	45.800
14. Versorgungsaufwendungen						
15. Aufwendungen für Sach- und Dienstleistungen	150,00					
16. Abschreibungen						
17. Zinsen und ähnliche Aufwendungen						
18. Transferaufwendungen						
19. sonstige ordentliche Aufwendungen	194.365,62	330.000	300.000	200.000	200.000	200.000
<b>20. = Summe ordentliche Aufwendungen</b>	<b>225.414,38</b>	<b>372.100</b>	<b>341.800</b>	<b>243.100</b>	<b>244.400</b>	<b>245.800</b>
<b>21. ordentliches Ergebnis</b>	<b>201.421,98</b>	<b>316.100</b>	<b>340.800</b>	<b>242.100</b>	<b>243.400</b>	<b>244.800</b>
22. außerordentliche Erträge						
23. außerordentliche Aufwendungen						
<b>24. außerordentliches Ergebnis</b>						
<b>25. Jahresergebnis</b>	<b>201.421,98</b>	<b>316.100</b>	<b>340.800</b>	<b>242.100</b>	<b>243.400</b>	<b>244.800</b>
26. Erträge aus internen Leistungsbeziehungen						
27. Aufwendungen aus internen Leistungsbeziehungen						
<b>28. Saldo aus internen Leistungsbeziehungen</b>						
<b>29. Ergebnis unter Berücksichtigung der internen Leistungsbeziehungen</b>	<b>201.421,98</b>	<b>316.100</b>	<b>340.800</b>	<b>242.100</b>	<b>243.400</b>	<b>244.800</b>

<b>Produkt-Nr.</b>	<b>P1.511100</b>
<b>Produkt/ Produktgruppe/ Produktbereich</b>	<p><b>Produktbereich: 51 - Räumliche Planung und Entwicklung</b></p> <p><b>Produktgruppe: 511 - Räumliche Planungs- und Entwicklungsmaßnahmen</b></p> <p><b>Produkt: 511100 Dorferneuerung/Städtebauförderung</b></p>
<b>Kurzbeschreibung</b>	<p>Zusammen mit der Gemeinde Garrel wurde das Gebiet "Beidseits der Lethe" in das Dorfentwicklungsprogramm aufgenommen und ein Dorfentwicklungsplan entwickelt. An der Erstellung wurden die Bewohner der beteiligten Ortsteile Bissel, Döhlen Halenhorst, Hengstlage und Haschenbrok intensiv beteiligt. Der Dorfentwicklungsplan mit konkreten Maßnahmen wurde am 16.04.2025 durch das Amt für regionale Landesentwicklung (ArL) anerkannt. Die Umsetzungsphase 2025 - 2032 ist gestartet. Für erste öffentliche Projekte sind Haushaltsmittel eingeplant.</p> <p>Das Städtebauförderprogramm für den Ort Ahlhorn wird weiterhin fortgesetzt. In den letzten Jahren konnten bereits diverse Maßnahmen erfolgreich umgesetzt werden. Hieran soll weiter angeknüpft werden, sodass z. B. die Sanierung des Miethauses Kapitän-Strasser-Str. 1B + 3, die Aufwertung und Erneuerung der Schubertstraße/Hans-Roth-Weg oder die Herrichtung eines Nachbarschafts- und Bildungszentrum vorgesehen sind. Damit private Grundstückseigentümer für die Durchführung von Modernisierungen Zuschüsse erhalten können, wurde vom Rat eine Modernisierungsrichtlinie erlassen. Aufgrund veränderter Rahmenbedingungen der Bundesförderung wurde die Modernisierungsrichtlinie zum 01.01.2024 neugefasst. Weiterhin tagt regelmäßig ein Sanierungsbeirat, um die Interessen der Anwohner im Sanierungsgebiet zu vertreten. Das Quartiersmanagement wird bis zum 30.09.2027 durch die Johanniter- Unfall-Hilfe betreut.</p>
<b>Auftragsgrundlage</b>	Baugesetzbuch, Städtebauförderungsrichtlinie, Modernisierungsrichtlinie, städtebaulicher Rahmenplan, Beschlüsse Verwaltungsausschuss und Rat sowie Genehmigung durch NBank bzw. die Behörde für Geoinformation, Landentwicklung und Liegenschaften (LGLN) für die Durchführung der Einzelmaßnahmen.
<b>Ziele</b>	<p>Zielgruppe: Eigentümer und Bewohner im Sanierungsgebiet bzw. Dorferneuerungsgebiet. Stärkung des ländlichen Raumes und der dörflichen Ortschaften. Erhalt und Fortentwicklung der Dorfgemeinschaft.</p> <p>Das Sanierungsgebiet " Wildeshäuser Straße" soll als lebendiger beliebter und gesunder Wohn- und Lebensraum aufgewertet werden. Die wohnungswirtschaftlichen, baulichen und städtebaulichen Missstände sollen beseitigt werden.</p>

## Ergebnishaushalt Produkt Dorferneuerung, Städtebauförderung (P1.511100)

Erträge und Aufwendungen	2024 - Euro -	2025 - Euro -	2026 - Euro -	2027 - Euro -	2028 - Euro -	2029 - Euro -
Ordentliche Erträge						
01. Steuern und ähnliche Abgaben						
02. Zuwendungen u. allgem. Umlagen		-25.000	-12.000	-12.000	-12.000	-12.000
03. Auflösungserträge aus Sonderposten	-27.143,00		-27.100	-27.100	-27.100	-27.100
04. sonstige Transfererträge						
05. öffentlich-rechtliche Entgelte	-1.755,00					
06. privatrechtliche Entgelte						
07. Kostenerstattungen und Kostenumlagen						
08. Zinsen und ähnliche Finanzerträge						
09. aktivierungsfähige Eigenleistungen						
10. Bestandsveränderungen						
11. sonstige ordentliche Erträge	-1,95					
<b>12. =Summe ordentliche Erträge</b>	<b>-28.899,95</b>	<b>-25.000</b>	<b>-39.100</b>	<b>-39.100</b>	<b>-39.100</b>	<b>-39.100</b>
Ordentliche Aufwendungen						
13. Personalaufwendungen	23.823,73	40.300	36.800	38.000	39.200	40.400
14. Versorgungsaufwendungen						
15. Aufwendungen für Sach- und Dienstleistungen	3.638,54					
16. Abschreibungen	54.499,05	15.000	15.000	15.000	15.000	15.000
17. Zinsen und ähnliche Aufwendungen						
18. Transferaufwendungen						
19. sonstige ordentliche Aufwendungen	1.846,75	45.000	25.000	25.000	25.000	25.000
<b>20. = Summe ordentliche Aufwendungen</b>	<b>83.808,07</b>	<b>100.300</b>	<b>76.800</b>	<b>78.000</b>	<b>79.200</b>	<b>80.400</b>
<b>21. ordentliches Ergebnis</b>	<b>54.908,12</b>	<b>75.300</b>	<b>37.700</b>	<b>38.900</b>	<b>40.100</b>	<b>41.300</b>
22. außerordentliche Erträge						
23. außerordentliche Aufwendungen						
<b>24. außerordentliches Ergebnis</b>						
<b>25. Jahresergebnis</b>	<b>54.908,12</b>	<b>75.300</b>	<b>37.700</b>	<b>38.900</b>	<b>40.100</b>	<b>41.300</b>
26. Erträge aus internen Leistungsbeziehungen						
27. Aufwendungen aus internen Leistungsbeziehungen						
<b>28. Saldo aus internen Leistungsbeziehungen</b>						
<b>29. Ergebnis unter Berücksichtigung der internen Leistungsbeziehungen</b>	<b>54.908,12</b>	<b>75.300</b>	<b>37.700</b>	<b>38.900</b>	<b>40.100</b>	<b>41.300</b>

## Ergebnishaushalt Produkt Bauverwaltung (P1.521000)

Erträge und Aufwendungen	2024 - Euro -	2025 - Euro -	2026 - Euro -	2027 - Euro -	2028 - Euro -	2029 - Euro -
Ordentliche Erträge						
01. Steuern und ähnliche Abgaben						
02. Zuwendungen u. allgem. Umlagen	-11.313,62					
03. Auflösungserträge aus Sonderposten						
04. sonstige Transfererträge						
05. öffentlich-rechtliche Entgelte	-5.925,00	-7.000	-7.000	-7.000	-7.000	-7.000
06. privatrechtliche Entgelte						
07. Kostenerstattungen und Kostenumlagen						
08. Zinsen und ähnliche Finanzerträge						
09. aktivierungsfähige Eigenleistungen						
10. Bestandsveränderungen						
11. sonstige ordentliche Erträge	-3.620,15					
<b>12. =Summe ordentliche Erträge</b>	<b>-20.858,77</b>	<b>-7.000</b>	<b>-7.000</b>	<b>-7.000</b>	<b>-7.000</b>	<b>-7.000</b>
Ordentliche Aufwendungen						
13. Personalaufwendungen	185.926,71	231.000	238.800	245.000	251.300	257.800
14. Versorgungsaufwendungen						
15. Aufwendungen für Sach- und Dienstleistungen	18.888,02	35.500	22.000	22.000	22.000	22.000
16. Abschreibungen		2.200	2.200	2.200	2.200	2.200
17. Zinsen und ähnliche Aufwendungen						
18. Transferaufwendungen		8.500	1.600	1.600	1.600	1.600
19. sonstige ordentliche Aufwendungen	5.006,65	10.000	10.000	10.000	10.000	10.000
<b>20. = Summe ordentliche Aufwendungen</b>	<b>209.821,38</b>	<b>287.200</b>	<b>274.600</b>	<b>280.800</b>	<b>287.100</b>	<b>293.600</b>
<b>21. ordentliches Ergebnis</b>	<b>188.962,61</b>	<b>280.200</b>	<b>267.600</b>	<b>273.800</b>	<b>280.100</b>	<b>286.600</b>
22. außerordentliche Erträge						
23. außerordentliche Aufwendungen						
<b>24. außerordentliches Ergebnis</b>						
<b>25. Jahresergebnis</b>	<b>188.962,61</b>	<b>280.200</b>	<b>267.600</b>	<b>273.800</b>	<b>280.100</b>	<b>286.600</b>
26. Erträge aus internen Leistungsbeziehungen						
27. Aufwendungen aus internen Leistungsbeziehungen						
<b>28. Saldo aus internen Leistungsbeziehungen</b>						
<b>29. Ergebnis unter Berücksichtigung der internen Leistungsbeziehungen</b>	<b>188.962,61</b>	<b>280.200</b>	<b>267.600</b>	<b>273.800</b>	<b>280.100</b>	<b>286.600</b>

## Ergebnishaushalt Produkt Abwasserbeseitigung (P1.538000)

Erträge und Aufwendungen	2024 - Euro -	2025 - Euro -	2026 - Euro -	2027 - Euro -	2028 - Euro -	2029 - Euro -
Ordentliche Erträge						
01. Steuern und ähnliche Abgaben						
02. Zuwendungen u. allgem. Umlagen						
03. Auflösungserträge aus Sonderposten	-203.172,00	-185.100	-201.700	-201.700	-201.700	-201.700
04. sonstige Transfererträge						
05. öffentlich-rechtliche Entgelte	-2.388.245,71	-2.375.000	-2.395.000	-2.415.000	-2.435.000	-2.435.000
06. privatrechtliche Entgelte	-5.380,36					
07. Kostenerstattungen und Kostenumlagen						
08. Zinsen und ähnliche Finanzerträge						
09. aktivierungsfähige Eigenleistungen						
10. Bestandsveränderungen						
11. sonstige ordentliche Erträge	-268,35					
<b>12. =Summe ordentliche Erträge</b>	<b>-2.597.066,42</b>	<b>-2.560.100</b>	<b>-2.596.700</b>	<b>-2.616.700</b>	<b>-2.636.700</b>	<b>-2.636.700</b>
Ordentliche Aufwendungen						
13. Personalaufwendungen	420.796,72	477.700	481.500	493.400	505.700	518.300
14. Versorgungsaufwendungen						
15. Aufwendungen für Sach- und Dienstleistungen	1.406.891,71	1.321.900	1.338.500	1.343.500	1.343.500	1.343.500
16. Abschreibungen	605.705,06	631.700	654.200	654.200	654.200	654.200
17. Zinsen und ähnliche Aufwendungen						
18. Transferaufwendungen						
19. sonstige ordentliche Aufwendungen	69.924,99	86.000	86.000	86.000	86.000	86.000
<b>20. = Summe ordentliche Aufwendungen</b>	<b>2.503.318,48</b>	<b>2.517.300</b>	<b>2.560.200</b>	<b>2.577.100</b>	<b>2.589.400</b>	<b>2.602.000</b>
<b>21. ordentliches Ergebnis</b>	<b>-93.747,94</b>	<b>-42.800</b>	<b>-36.500</b>	<b>-39.600</b>	<b>-47.300</b>	<b>-34.700</b>
22. außerordentliche Erträge						
23. außerordentliche Aufwendungen						
<b>24. außerordentliches Ergebnis</b>						
<b>25. Jahresergebnis</b>	<b>-93.747,94</b>	<b>-42.800</b>	<b>-36.500</b>	<b>-39.600</b>	<b>-47.300</b>	<b>-34.700</b>
26. Erträge aus internen Leistungsbeziehungen						
27. Aufwendungen aus internen Leistungsbeziehungen	0,00					
<b>28. Saldo aus internen Leistungsbeziehungen</b>	<b>0,00</b>					
<b>29. Ergebnis unter Berücksichtigung der internen Leistungsbeziehungen</b>	<b>-93.747,94</b>	<b>-42.800</b>	<b>-36.500</b>	<b>-39.600</b>	<b>-47.300</b>	<b>-34.700</b>

## Ergebnishaushalt Produkt Straßen, Wege und Plätze (P1.541000)

Erträge und Aufwendungen	2024 - Euro -	2025 - Euro -	2026 - Euro -	2027 - Euro -	2028 - Euro -	2029 - Euro -
Ordentliche Erträge						
01. Steuern und ähnliche Abgaben						
02. Zuwendungen u. allgem. Umlagen						
03. Auflösungserträge aus Sonderposten	-815.335,00	-727.000	-720.500	-720.500	-720.500	-720.500
04. sonstige Transfererträge						
05. öffentlich-rechtliche Entgelte	-120,00					
06. privatrechtliche Entgelte	-9.304,97	-13.000	-13.000	-13.000	-13.000	-13.000
07. Kostenerstattungen und Kostenumlagen						
08. Zinsen und ähnliche Finanzerträge						
09. aktivierungsfähige Eigenleistungen						
10. Bestandsveränderungen						
11. sonstige ordentliche Erträge	-3.100,20					
<b>12. =Summe ordentliche Erträge</b>	<b>-827.860,17</b>	<b>-740.000</b>	<b>-733.500</b>	<b>-733.500</b>	<b>-733.500</b>	<b>-733.500</b>
Ordentliche Aufwendungen						
13. Personalaufwendungen	372.817,48	376.000	383.900	393.000	402.400	412.000
14. Versorgungsaufwendungen						
15. Aufwendungen für Sach- und Dienstleistungen	358.129,81	299.000	299.000	299.000	299.000	299.000
16. Abschreibungen	1.412.063,50	1.354.000	1.336.000	1.336.000	1.336.000	1.336.000
17. Zinsen und ähnliche Aufwendungen						
18. Transferaufwendungen	20.299,85	20.000	20.000	20.000	20.000	20.000
19. sonstige ordentliche Aufwendungen		800	800	800	800	800
<b>20. = Summe ordentliche Aufwendungen</b>	<b>2.163.310,64</b>	<b>2.049.800</b>	<b>2.039.700</b>	<b>2.048.800</b>	<b>2.058.200</b>	<b>2.067.800</b>
<b>21. ordentliches Ergebnis</b>	<b>1.335.450,47</b>	<b>1.309.800</b>	<b>1.306.200</b>	<b>1.315.300</b>	<b>1.324.700</b>	<b>1.334.300</b>
22. außerordentliche Erträge						
23. außerordentliche Aufwendungen						
<b>24. außerordentliches Ergebnis</b>						
<b>25. Jahresergebnis</b>	<b>1.335.450,47</b>	<b>1.309.800</b>	<b>1.306.200</b>	<b>1.315.300</b>	<b>1.324.700</b>	<b>1.334.300</b>
26. Erträge aus internen Leistungsbeziehungen						
27. Aufwendungen aus internen Leistungsbeziehungen						
<b>28. Saldo aus internen Leistungsbeziehungen</b>						
<b>29. Ergebnis unter Berücksichtigung der internen Leistungsbeziehungen</b>	<b>1.335.450,47</b>	<b>1.309.800</b>	<b>1.306.200</b>	<b>1.315.300</b>	<b>1.324.700</b>	<b>1.334.300</b>

## Ergebnishaushalt Produkt Straßenreinig,-beleucht. u. Winterdienst (P1.545000)

Erträge und Aufwendungen	2024 - Euro -	2025 - Euro -	2026 - Euro -	2027 - Euro -	2028 - Euro -	2029 - Euro -
Ordentliche Erträge						
01. Steuern und ähnliche Abgaben						
02. Zuwendungen u. allgem. Umlagen						
03. Auflösungserträge aus Sonderposten	-37.185,00	-29.200	-36.700	-36.700	-36.700	-36.700
04. sonstige Transfererträge						
05. öffentlich-rechtliche Entgelte	-57.803,26	-48.000	-60.000	-60.000	-60.000	-60.000
06. privatrechtliche Entgelte	-1.118,38	-2.000	-2.000	-2.000	-2.000	-2.000
07. Kostenerstattungen und Kostenumlagen						
08. Zinsen und ähnliche Finanzerträge						
09. aktivierungsfähige Eigenleistungen						
10. Bestandsveränderungen						
11. sonstige ordentliche Erträge	-15,60					
<b>12. =Summe ordentliche Erträge</b>	<b>-96.122,24</b>	<b>-79.200</b>	<b>-98.700</b>	<b>-98.700</b>	<b>-98.700</b>	<b>-98.700</b>
Ordentliche Aufwendungen						
13. Personalaufwendungen	133.336,82	140.300	142.900	146.500	150.100	153.900
14. Versorgungsaufwendungen						
15. Aufwendungen für Sach- und Dienstleistungen	285.033,55	310.500	310.500	310.500	310.500	310.500
16. Abschreibungen	67.797,80	58.200	58.200	58.200	58.200	58.200
17. Zinsen und ähnliche Aufwendungen						
18. Transferaufwendungen						
19. sonstige ordentliche Aufwendungen	343,05	1.000	1.000	1.000	1.000	1.000
<b>20. = Summe ordentliche Aufwendungen</b>	<b>486.511,22</b>	<b>510.000</b>	<b>512.600</b>	<b>516.200</b>	<b>519.800</b>	<b>523.600</b>
<b>21. ordentliches Ergebnis</b>	<b>390.388,98</b>	<b>430.800</b>	<b>413.900</b>	<b>417.500</b>	<b>421.100</b>	<b>424.900</b>
22. außerordentliche Erträge						
23. außerordentliche Aufwendungen						
<b>24. außerordentliches Ergebnis</b>						
<b>25. Jahresergebnis</b>	<b>390.388,98</b>	<b>430.800</b>	<b>413.900</b>	<b>417.500</b>	<b>421.100</b>	<b>424.900</b>
26. Erträge aus internen Leistungsbeziehungen						
27. Aufwendungen aus internen Leistungsbeziehungen						
<b>28. Saldo aus internen Leistungsbeziehungen</b>						
<b>29. Ergebnis unter Berücksichtigung der internen Leistungsbeziehungen</b>	<b>390.388,98</b>	<b>430.800</b>	<b>413.900</b>	<b>417.500</b>	<b>421.100</b>	<b>424.900</b>

## Ergebnishaushalt Produkt Grünanlagen und Kinderspielplätze (P1.551000)

Erträge und Aufwendungen	2024 - Euro -	2025 - Euro -	2026 - Euro -	2027 - Euro -	2028 - Euro -	2029 - Euro -
Ordentliche Erträge						
01. Steuern und ähnliche Abgaben						
02. Zuwendungen u. allgem. Umlagen						
03. Auflösungserträge aus Sonderposten	-21.104,00	-1.000	-21.000	-21.000	-21.000	-21.000
04. sonstige Transfererträge						
05. öffentlich-rechtliche Entgelte						
06. privatrechtliche Entgelte						
07. Kostenerstattungen und Kostenumlagen		-7.500	-7.500	-7.500	-7.500	-7.500
08. Zinsen und ähnliche Finanzerträge						
09. aktivierungsfähige Eigenleistungen						
10. Bestandsveränderungen						
11. sonstige ordentliche Erträge	-51,60					
<b>12. =Summe ordentliche Erträge</b>	<b>-21.155,60</b>	<b>-8.500</b>	<b>-28.500</b>	<b>-28.500</b>	<b>-28.500</b>	<b>-28.500</b>
Ordentliche Aufwendungen						
13. Personalaufwendungen	283.217,44	295.400	297.800	304.800	312.100	319.600
14. Versorgungsaufwendungen						
15. Aufwendungen für Sach- und Dienstleistungen	138.263,74	201.500	226.500	41.500	41.500	41.500
16. Abschreibungen	67.266,23	55.000	66.500	66.500	66.500	66.500
17. Zinsen und ähnliche Aufwendungen						
18. Transferaufwendungen						
19. sonstige ordentliche Aufwendungen	2.273,46	1.000	1.000	1.000	1.000	1.000
<b>20. = Summe ordentliche Aufwendungen</b>	<b>491.020,87</b>	<b>552.900</b>	<b>591.800</b>	<b>413.800</b>	<b>421.100</b>	<b>428.600</b>
<b>21. ordentliches Ergebnis</b>	<b>469.865,27</b>	<b>544.400</b>	<b>563.300</b>	<b>385.300</b>	<b>392.600</b>	<b>400.100</b>
22. außerordentliche Erträge						
23. außerordentliche Aufwendungen						
<b>24. außerordentliches Ergebnis</b>						
<b>25. Jahresergebnis</b>	<b>469.865,27</b>	<b>544.400</b>	<b>563.300</b>	<b>385.300</b>	<b>392.600</b>	<b>400.100</b>
26. Erträge aus internen Leistungsbeziehungen						
27. Aufwendungen aus internen Leistungsbeziehungen						
<b>28. Saldo aus internen Leistungsbeziehungen</b>						
<b>29. Ergebnis unter Berücksichtigung der internen Leistungsbeziehungen</b>	<b>469.865,27</b>	<b>544.400</b>	<b>563.300</b>	<b>385.300</b>	<b>392.600</b>	<b>400.100</b>

## Ergebnishaushalt Produkt Ehrenfriedhöfe (P1.553000)

Erträge und Aufwendungen	2024 - Euro -	2025 - Euro -	2026 - Euro -	2027 - Euro -	2028 - Euro -	2029 - Euro -
Ordentliche Erträge						
01. Steuern und ähnliche Abgaben						
02. Zuwendungen u. allgem. Umlagen						
03. Auflösungserträge aus Sonderposten						
04. sonstige Transfererträge						
05. öffentlich-rechtliche Entgelte						
06. privatrechtliche Entgelte						
07. Kostenerstattungen und Kostenumlagen	-7.682,92	-6.500	-6.500	-6.500	-6.500	-6.500
08. Zinsen und ähnliche Finanzerträge						
09. aktivierungsfähige Eigenleistungen						
10. Bestandsveränderungen						
11. sonstige ordentliche Erträge						
<b>12. =Summe ordentliche Erträge</b>	<b>-7.682,92</b>	<b>-6.500</b>	<b>-6.500</b>	<b>-6.500</b>	<b>-6.500</b>	<b>-6.500</b>
Ordentliche Aufwendungen						
13. Personalaufwendungen	15.388,61	16.600	17.100	17.500	18.000	18.500
14. Versorgungsaufwendungen						
15. Aufwendungen für Sach- und Dienstleistungen		6.500	6.500	6.500	6.500	6.500
16. Abschreibungen						
17. Zinsen und ähnliche Aufwendungen						
18. Transferaufwendungen						
19. sonstige ordentliche Aufwendungen						
<b>20. = Summe ordentliche Aufwendungen</b>	<b>15.388,61</b>	<b>23.100</b>	<b>23.600</b>	<b>24.000</b>	<b>24.500</b>	<b>25.000</b>
<b>21. ordentliches Ergebnis</b>	<b>7.705,69</b>	<b>16.600</b>	<b>17.100</b>	<b>17.500</b>	<b>18.000</b>	<b>18.500</b>
22. außerordentliche Erträge						
23. außerordentliche Aufwendungen						
<b>24. außerordentliches Ergebnis</b>						
<b>25. Jahresergebnis</b>	<b>7.705,69</b>	<b>16.600</b>	<b>17.100</b>	<b>17.500</b>	<b>18.000</b>	<b>18.500</b>
26. Erträge aus internen Leistungsbeziehungen						
27. Aufwendungen aus internen Leistungsbeziehungen						
<b>28. Saldo aus internen Leistungsbeziehungen</b>						
<b>29. Ergebnis unter Berücksichtigung der internen Leistungsbeziehungen</b>	<b>7.705,69</b>	<b>16.600</b>	<b>17.100</b>	<b>17.500</b>	<b>18.000</b>	<b>18.500</b>

## Ergebnishaushalt Produkt Bauhof (P1.573000)

Erträge und Aufwendungen	2024 - Euro -	2025 - Euro -	2026 - Euro -	2027 - Euro -	2028 - Euro -	2029 - Euro -
Ordentliche Erträge						
01. Steuern und ähnliche Abgaben						
02. Zuwendungen u. allgem. Umlagen						
03. Auflösungserträge aus Sonderposten						
04. sonstige Transfererträge						
05. öffentlich-rechtliche Entgelte						
06. privatrechtliche Entgelte	-6.534,44	-500	-500	-500	-500	-500
07. Kostenerstattungen und Kostenumlagen						
08. Zinsen und ähnliche Finanzerträge						
09. aktivierungsfähige Eigenleistungen						
10. Bestandsveränderungen						
11. sonstige ordentliche Erträge	-67,20					
<b>12. =Summe ordentliche Erträge</b>	<b>-6.601,64</b>	<b>-500</b>	<b>-500</b>	<b>-500</b>	<b>-500</b>	<b>-500</b>
Ordentliche Aufwendungen						
13. Personalaufwendungen	157.708,84	163.900	170.800	174.900	179.100	183.400
14. Versorgungsaufwendungen						
15. Aufwendungen für Sach- und Dienstleistungen	291.450,06	223.000	243.000	243.000	243.000	243.000
16. Abschreibungen	81.723,45	87.000	92.500	92.500	92.500	92.500
17. Zinsen und ähnliche Aufwendungen						
18. Transferaufwendungen						
19. sonstige ordentliche Aufwendungen	6.388,85	1.000	6.000	6.000	6.000	6.000
<b>20. = Summe ordentliche Aufwendungen</b>	<b>537.271,20</b>	<b>474.900</b>	<b>512.300</b>	<b>516.400</b>	<b>520.600</b>	<b>524.900</b>
<b>21. ordentliches Ergebnis</b>	<b>530.669,56</b>	<b>474.400</b>	<b>511.800</b>	<b>515.900</b>	<b>520.100</b>	<b>524.400</b>
22. außerordentliche Erträge	-5.831,00					
23. außerordentliche Aufwendungen						
<b>24. außerordentliches Ergebnis</b>	<b>-5.831,00</b>					
<b>25. Jahresergebnis</b>	<b>524.838,56</b>	<b>474.400</b>	<b>511.800</b>	<b>515.900</b>	<b>520.100</b>	<b>524.400</b>
26. Erträge aus internen Leistungsbeziehungen						
27. Aufwendungen aus internen Leistungsbeziehungen						
<b>28. Saldo aus internen Leistungsbeziehungen</b>						
<b>29. Ergebnis unter Berücksichtigung der internen Leistungsbeziehungen</b>	<b>524.838,56</b>	<b>474.400</b>	<b>511.800</b>	<b>515.900</b>	<b>520.100</b>	<b>524.400</b>

## Teilhaushalt Bau (TH\_4)

### Teilfinanzhaushalt

Einzahlungen und Auszahlungen	2024	2025	2026	Verpflichtungser- mächtigungen -Euro-	2027	2028	2029
	- Euro -	- Euro -	- Euro -		- Euro -	- Euro -	- Euro -
Einzahlungen aus laufender Verwaltungstätigkeit							
01. Steuern und ähnliche Abgaben							
02. Zuwendungen und allgemeine Umlagen	-11.313,62	-80.000	-12.000		-12.000	-12.000	-12.000
03. sonstige Transfereinzahlungen							
04. öffentlich-rechtliche Entgelte	-2.461.378,95	-2.430.000	-2.462.000		-2.482.000	-2.502.000	-2.502.000
05. privatrechtliche Entgelte	-24.917,45	-15.500	-15.500		-15.500	-15.500	-15.500
06. Kostenerstattungen und Kostenumlagen	-31.169,47	-15.000	-15.000		-15.000	-15.000	-15.000
07. Zinsen und ähnliche Einzahlungen							
08. sonstige haushaltswirksame Einzahlungen	-3.514,00						
<b>09. = Summe der Einzahlungen aus lfd. Verwaltungstätigkeit</b>	<b>-2.532.293,49</b>	<b>-2.540.500</b>	<b>-2.504.500</b>		<b>-2.524.500</b>	<b>-2.544.500</b>	<b>-2.544.500</b>
Auszahlungen aus laufender Verwaltungstätigkeit							
10. Personalauszahlungen	1.771.536,87	1.957.500	1.992.900		2.042.100	2.092.700	2.144.900
11. Versorgungsauszahlungen							
12. Auszahl. f. Sach- u. Dienstl. u. GVG	2.454.079,95	2.397.900	2.450.500		2.270.500	2.270.500	2.270.500
13. Zinsen und ähnliche Auszahlungen							
14. Transferauszahlungen	20.299,85	28.500	21.600		21.600	21.600	21.600
15. sonstige haushaltswirksame Auszahlungen	363.698,62	494.800	449.800		349.800	349.800	349.800
<b>16. = Summe der Auszahlungen aus lfd. Verwaltungstätigkeit</b>	<b>4.609.615,29</b>	<b>4.878.700</b>	<b>4.914.800</b>		<b>4.684.000</b>	<b>4.734.600</b>	<b>4.786.800</b>
<b>17. Saldo aus laufender Verwaltungstätigkeit</b>	<b>2.077.321,80</b>	<b>2.338.200</b>	<b>2.410.300</b>		<b>2.159.500</b>	<b>2.190.100</b>	<b>2.242.300</b>
Einzahlungen für Investitionstätigkeit							
18. Zuwendungen für Investitionstätigkeit	-1.284.879,00	-407.500	-407.500		-607.500	-832.500	-782.500
19. Beiträge u.ä. Entgelte für Investitionstätigkeit	-17.433,00	-150.000					
20. Veräußerung von Sachvermögen	-5.831,00						

<b>Einzahlungen und Auszahlungen</b>	<b>2024</b>	<b>2025</b>	<b>2026</b>	<b>Verpflichtungsermächtigungen</b>	<b>2027</b>	<b>2028</b>	<b>2029</b>
	<b>- Euro -</b>	<b>- Euro -</b>	<b>- Euro -</b>	<b>-Euro-</b>	<b>- Euro -</b>	<b>- Euro -</b>	<b>- Euro -</b>
21. Veräußerung von Finanzvermögensanlagen							
22. sonstige Investitionstätigkeit							
<b>23. = Summe der Einzahlungen für Investitionstätigkeit</b>	-1.308.143,00	-557.500	-407.500		-607.500	-832.500	-782.500
Auszahlungen für Investitionstätigkeit							
24. Erwerb von Grundstücken und Gebäuden	199.093,83						
25. Baumaßnahmen	1.900.432,71	3.495.000	6.195.000	5.900.000	12.805.000	8.105.000	6.675.000
26. Erwerb von beweglichen Sachvermögen	163.553,17	720.000	310.000		275.000	275.000	275.000
27. Erwerb von Finanzvermögensanlagen							
28. Aktivierbare Zuwendungen	415.827,39	455.000	330.000		330.000	330.000	330.000
29. Sonstige Investitionstätigkeit							
<b>30. = Summe der Auszahlungen für Investitionstätigkeit</b>	2.678.907,10	4.670.000	6.835.000	5.900.000	13.410.000	8.710.000	7.280.000
<b>31. Saldo aus Investitionstätigkeit</b>	1.370.764,10	4.112.500	6.427.500	5.900.000	12.802.500	7.877.500	6.497.500
<b>32. Finanzmittel-Überschuss/-Fehlbetrag</b>	3.448.085,90	6.450.700	8.837.800	5.900.000	14.962.000	10.067.600	8.739.800
Ein-, Auszahlungen aus Finanzierungstätigkeit							
33. Einzahlungen; Aufnahme von Krediten und inneren Darlehen für Investitionstätigkeit							
34. Auszahlungen; Tilgung von Krediten und Rückzahlung von inneren Darlehen für Investitionstätigkeit							
<b>35. Saldo aus Finanzierungstätigkeit</b>							
<b>36. Finanzmittelveränderung</b>	3.448.085,90	6.450.700	8.837.800	5.900.000	14.962.000	10.067.600	8.739.800

## Investitionen und Investitionsförderungsmaßnahmen

Investitionsmaßnahme	Ansatz Jahr 2025	Ansatz Jahr 2026	VE für Jahr 2027	Ansatz Jahr 2027	Ansatz Jahr 2028	Ansatz Jahr 2029
	-Euro-	-Euro-	-Euro-	-Euro-	-Euro-	-Euro-
I1.000032.510 Errichtung Straßenbeleuchtung	40.000	10.000		10.000	10.000	10.000
<b>I1.000032 Errichtung Straßenbeleuchtung</b>	<b>40.000</b>	<b>10.000</b>		<b>10.000</b>	<b>10.000</b>	<b>10.000</b>
I1.000033.500 Erweiterung der Hausanschlüsse	10.000	10.000		10.000	10.000	10.000
<b>I1.000033 Erweiterung der Hausanschlüsse</b>	<b>10.000</b>	<b>10.000</b>		<b>10.000</b>	<b>10.000</b>	<b>10.000</b>
I1.000044.500 Investive Straßenbaumaßnahmen	620.000	1.000.000		0	1.000.000	1.000.000
<b>I1.000044 Investive Straßenbaumaßnahmen</b>	<b>620.000</b>	<b>1.000.000</b>		<b>0</b>	<b>1.000.000</b>	<b>1.000.000</b>
I1.000051.510 Erwerb Gerätschaften für den Bauhof	290.000	80.000		45.000	45.000	45.000
<b>I1.000051 Erwerb von Gerätschaften für den Bauhof</b>	<b>290.000</b>	<b>80.000</b>		<b>45.000</b>	<b>45.000</b>	<b>45.000</b>
I1.000055.510 Erwerb Gerätschaften Kinderspielplätze	75.000	75.000		25.000	25.000	25.000
<b>I1.000055 Erwerb Gerätschaften Kinderspielplätze</b>	<b>75.000</b>	<b>75.000</b>		<b>25.000</b>	<b>25.000</b>	<b>25.000</b>
I1.000056.510 Erwerb Gerätschaften Abwasserbeseitigung	30.000	30.000		30.000	30.000	30.000
<b>I1.000056 Erwerb Gerätschaften Abwasserbeseitigung</b>	<b>30.000</b>	<b>30.000</b>		<b>30.000</b>	<b>30.000</b>	<b>30.000</b>
I1.000139.500 Rücklage G 213	300.000	100.000		100.000	100.000	100.000
<b>I1.000139 Rücklage G 213</b>	<b>300.000</b>	<b>100.000</b>		<b>100.000</b>	<b>100.000</b>	<b>100.000</b>
I1.000184.525 Förderung Wohn- und Aufenthaltsverh.	20.000	20.000		20.000	20.000	20.000
<b>I1.000184 Förderung von Wohn- und Aufenthaltsverhä</b>	<b>20.000</b>	<b>20.000</b>		<b>20.000</b>	<b>20.000</b>	<b>20.000</b>
I1.000195.500 Bushaltestellen	55.000	55.000		55.000	55.000	55.000
I1.000195.555 Zuschuss Bushaltestellen	-7.500	-7.500		-7.500	-7.500	-7.500
<b>I1.000195 Bushaltestellen</b>	<b>47.500</b>	<b>47.500</b>		<b>47.500</b>	<b>47.500</b>	<b>47.500</b>
I1.000231.510 Erwerb Kompensationseinheiten	400.000	200.000		200.000	200.000	200.000
<b>I1.000231 Erwerb Kompensationseinheiten</b>	<b>400.000</b>	<b>200.000</b>		<b>200.000</b>	<b>200.000</b>	<b>200.000</b>
I1.000253.500 Erschließung Baugebiet Westerholtkamp						4.300.000
<b>I1.000253 Erschließung Baugebiet Westerholtkamp</b>						<b>4.300.000</b>
I1.000274.525.001 Maßnahmen "Sozialer Zusammenhalt"	300.000	300.000		300.000	300.000	300.000
I1.000274.525.002 Modernisierungszuschüsse	300.000	300.000		300.000	300.000	300.000
I1.000274.525.003 Verfügungsfonds	10.000	10.000		10.000	10.000	10.000

Investitionsmaßnahme	Ansatz Jahr 2025	Ansatz Jahr 2026	VE für Jahr 2027	Ansatz Jahr 2027	Ansatz Jahr 2028	Ansatz Jahr 2029
	-Euro-	-Euro-	-Euro-	-Euro-	-Euro-	-Euro-
I1.000274.555 Städtebaufördermittel "Soziale Stadt"	-400.000	-400.000		-400.000	-400.000	-400.000
<b>I1.000274 Städtebauförderung Sozialer Zusammenhalt</b>	<b>210.000</b>	<b>210.000</b>		<b>210.000</b>	<b>210.000</b>	<b>210.000</b>
I1.000288.500 Sanierung Schmutzwasserkanal	460.000	630.000		300.000	300.000	300.000
<b>I1.000288 Sanierung Schmutzwasserkanal</b>	<b>460.000</b>	<b>630.000</b>		<b>300.000</b>	<b>300.000</b>	<b>300.000</b>
I1.000308.500 Erschließung GE Zeppelinring II	550.000	1.000.000	4.500.000	4.500.000		
<b>I1.000308 Erschließung GE Zeppelinring II</b>	<b>550.000</b>	<b>1.000.000</b>	<b>4.500.000</b>	<b>4.500.000</b>		
I1.000322.500 Neugestaltung Dorfplatz Ahlhorn					100.000	400.000
I1.000322.555 Zuschuss Städtebauförderung						-300.000
<b>I1.000322 Neugestaltung Dorfplatz Ahlhorn</b>					<b>100.000</b>	<b>100.000</b>
I1.000324.500 Neugestaltung Am Lemsen/Westerholtkamp	150.000			0	500.000	
I1.000324.555 Zuschuss Städtebauförderung					-350.000	
<b>I1.000324 Neugestaltung Am Lemsen/Westerholtkamp</b>	<b>150.000</b>			<b>0</b>	<b>150.000</b>	
I1.000325.500 Neugestaltung Kapitän-Strasser-Straße					30.000	100.000
I1.000325.555 Zuschuss Städtebauförderung						-75.000
<b>I1.000325 Neugestaltung Kapitän-Strasser-Str.</b>					<b>30.000</b>	<b>25.000</b>
I1.000332.500.002 Errichtung Pufferspeicherung KA Ahlhorn		1.000.000				
<b>I1.000332 Modernisierung Kläranlage Ahlhorn</b>		<b>1.000.000</b>				
I1.000333.500 Neubau Bauhof Großenkneten					4.000.000	
<b>I1.000333 Neubau Bauhof Großenkneten</b>					<b>4.000.000</b>	
I1.000337.500 Endausbau südlich Wilhelmstraße		1.500.000				
<b>I1.000337 Endausbau südlich Wilhelmstraße</b>		<b>1.500.000</b>				
I1.000341.500 Erschließung Baugebiet Heidkämpe	110.000	240.000	1.000.000	1.000.000		
<b>I1.000341 Erschließung Baugebiet Heidkämpe</b>	<b>110.000</b>	<b>240.000</b>	<b>1.000.000</b>	<b>1.000.000</b>		
I1.000344.500 Dorferneuerung Beidseits der Lethe	75.000	75.000		75.000	75.000	75.000
<b>I1.000344 Dorferneuerung Beidseits Lethe</b>	<b>75.000</b>	<b>75.000</b>		<b>75.000</b>	<b>75.000</b>	<b>75.000</b>
I1.000361.500 Neugestaltung Nebenanlage Zeppelinstraße				30.000	100.000	

Investitionsmaßnahme	Ansatz Jahr 2025	Ansatz Jahr 2026	VE für Jahr 2027	Ansatz Jahr 2027	Ansatz Jahr 2028	Ansatz Jahr 2029
	-Euro-	-Euro-	-Euro-	-Euro-	-Euro-	-Euro-
I1.000361.555 Zuschuss Städtebauförderung					-75.000	
<b>I1.000361 Neugestaltung Nebenanlage Zeppelinstraße</b>				<b>30.000</b>	<b>25.000</b>	
I1.000362.500 Neue Ortsmitte Ahlhorn		100.000	400.000	400.000	0	
I1.000362.555 Zuschuss Städtebauförderung				-200.000	0	0
<b>I1.000362 Neue Ortsmitte Ahlhorn</b>		<b>100.000</b>	<b>400.000</b>	<b>200.000</b>	<b>0</b>	<b>0</b>
I1.000363.500 Sanierung G 213 Wildeshauser Straße		100.000		6.000.000	1.500.000	
<b>I1.000363 Sanierung G 213 Wildeshauser Straße</b>		<b>100.000</b>		<b>6.000.000</b>	<b>1.500.000</b>	
<b>Zwischensumme</b>	<b>3.387.500</b>	<b>6.427.500</b>	<b>5.900.000</b>	<b>12.802.500</b>	<b>7.877.500</b>	<b>6.497.500</b>
<b>Gesamtsumme</b>	<b>3.387.500</b>	<b>6.427.500</b>	<b>5.900.000</b>	<b>12.802.500</b>	<b>7.877.500</b>	<b>6.497.500</b>

# Anlagen

## Übersicht über den voraussichtlichen Stand der Schulden (Muster 10)

Übersicht gem. § 1 Abs. 2 Nr. 6 GemHKVO

<b>Art der Schulden</b>	Stand zu Beginn des	Voraussichtlicher Stand zu Beginn des
	Jahres 2026	Jahres 2027
	- 1000 Euro-	- 1000 Euro-
1	2	3
1. Geldschulden aus		
1.1 Anleihen		
1.2 Verbindlichkeiten aus Krediten für Investitionstätigkeit	1.004	798
1.3 Liquiditätskrediten		
1.4 sonstigen Geldschulden		
2. Verbindlichkeiten aus kreditähnlichen Rechtsgeschäften		
3. Verbindlichkeiten aus Lieferungen und Leistungen		
4. Transferverbindlichkeiten		
5. Sonstige Verbindlichkeiten		
<b>Schulden insgesamt</b>	<b>1.004</b>	<b>798</b>

## Übersicht Verpflichtungsermächtigungen

Übersicht über die aus Verpflichtungsermächtigungen voraussichtlich fällig werdenden Auszahlungen

Verpflichtungsermächtigungen im Haushaltsplan des Jahres 1)	voraussichtlich fällig werdende Auszahlungen 2) 3)			
	Haushaltsjahr			
	2026	2027	2028	2029
	- Euro -	- Euro -	- Euro -	- Euro -
1	2	3	4	5
2023				
2024				
2025	5.000.000			
2026		14.425.000		
<b>Insgesamt</b>	<b>5.000.000</b>	<b>14.425.000</b>		
Nachrichtlich: in der mittelfristigen Finanzplanung vorgesehene Kreditaufnahmen für Investitionstätigkeit	0	-8.802.450	-3.203.800	-1.302.800

1) In Spalte 1 sind das Haushaltsjahr und alle früheren Jahre auszuführen, in denen Verpflichtungsermächtigungen veranschlagt waren, aus deren Inanspruchnahme noch Auszahlungen fällig werden.

2) In Spalte 2 ist das Haushaltsjahr, in den Spalten 3 bis 5 die sich anschließenden Jahre einzusetzen.

3) Werden Auszahlungen aus Verpflichtungsermächtigungen in Jahren fällig, auf die sich die mittelfristige Finanzplanung noch nicht erstreckt, so sind weitere Kopfspalten in die Übersicht aufzunehmen und die voraussichtlichen Kreditaufnahmen für Investitionstätigkeit in diesen Jahren gemäß § 1 Abs. 2 Nr. 5 zweiter Halbsatz KomHKVO besonders darzustellen.

## **Budgetbildung** **gemäß § 4 Abs. 3 Gemeindehaushalts- und –kassenverordnung** **(GemHKVO)**

Die Aufwendungen und Auszahlungen innerhalb der einzelnen Produkte werden mit Ausnahme der Beträge für aktives Personal, Versorgung, Unterhaltungsaufwand, die für gegenseitig deckungsfähig erklärt werden, der Aufwendungen nach § 13 GemHKVO (Verfügungsmittel) sowie der zahlungsunwirksamen Aufwendungen zu Budgets erklärt. Die Budgets umfassen die ordentlichen und außerordentlichen Aufwendungen. Verantwortlich ist der/die jeweilige Amtsleiter/in.

Zweckgebundene Mehrerträge/-einzahlungen berechtigen zu Mehraufwendungen/-auszahlungen. Dies sind insbesondere Einnahmen aus dem Seniorenpassprogramm, Ferienpassprogramm, Kulturveranstaltungen, Kfz-Gebühren, Zuschüsse für die Städtepartnerschaften, Kostenersatzleistungen für Schadensfälle, Säumniszuschläge der Bücherei, Einnahmen der Schulen (Kopiergeld etc.) und Personalkostenerstattungen. Mehrerträge/-einzahlungen bei den Einnahmen, die zur Berechnung der Steuerkraft herangezogen werden, berechtigen zu Mehraufwendungen/-auszahlungen von Umlagen innerhalb des Produktes „Steuern, Zuweisungen und Umlagen“ (P1.611000).

## **Deckungsfähigkeit**

Folgende Aufwendungen bzw. Auszahlungen werden gemäß § 19 Abs. 2 GemHKVO für gegenseitig deckungsfähig erklärt:

- Abschreibungen; verantwortlich ist der Amtsleiter der Kämmerei.
- Aufwendungen und Auszahlungen für aktives Personal und für die Versorgung; verantwortlich ist die Amtsleiterin des Amtes für Organisation, Personal und Bildung.
- Aufwendungen und Auszahlungen für die Unterhaltung von beweglichen Vermögen (EDV/Sachkonto 422110); verantwortlich ist die Amtsleiterin des Amtes für Organisation, Personal und Bildung.
- Aufwendungen und Auszahlungen für die Unterhaltung von Grundstücken und baulichen Anlagen sowie von unbeweglichen Vermögen (Sachkonten 421100 und 421200) mit Ausnahme der Produkte Abwasserbeseitigung (P1.538000), Straßen, Wege und Plätze (P1.541000) sowie Straßenbeleuchtung (P1.545000.003); verantwortlich ist der Bauamtsleiter.
- Im Finanzhaushalt sind sämtliche Auszahlungsansätze für Investitionstätigkeit in den einzelnen Teilhaushalten, die in einem sachlichen Zusammenhang stehen (Auszahlungen für den gleichen Produktbereich oder mit der gleichen Kontenart), gegenseitig deckungsfähig.

## Übersicht Produktgruppen

Produkt- ober- bereich	Produkt- bereich	Produkt- gruppe	Produkt	Leistung	Text	Teilhaushalt	Teilhaushalt Beschreibung
1					Zentrale Verwaltung		
	11				Innere Verwaltung		
		111			Verwaltungssteuerung und -service		
			P1.111000		Gemeindeorgane	TH_1	Organisation, Personal und Bildung
				P1.111000.002	Politische Gremienarbeit	TH_1	Organisation, Personal und Bildung
				P1.111000.004	Verfüungsmittel	TH_1	Organisation, Personal und Bildung
			P1.111100		Innere Verwaltungsangelegenheiten	TH_1	Organisation, Personal und Bildung
				P1.111100.006	Partnerschaftliche Beziehungen	TH_1	Organisation, Personal und Bildung
				P1.111100.007	Ehrungen und Repräsentationen	TH_1	Organisation, Personal und Bildung
			P1.111200		Gleichstellung	TH_1	Organisation, Personal und Bildung
			P1.111300		Kämmerei	TH_2	Finanzen
				P1.111300.001	Gemeinkosten Kämmerei	TH_2	Finanzen
				P1.111300.002	Gemeindekasse	TH_2	Finanzen
				P1.111300.003	Aufstellung/Durchführung des Haushalts	TH_2	Finanzen
				P1.111300.004	Vollstreckung	TH_2	Finanzen
			P1.111400		Grundstücks- und Gebäudemanagement	TH_4	Bau
				P1.111400.001	Gemeinkosten Grdst. u. Geb. Management	TH_4	Bau
			P1.111500		Liegenschaftsverwaltung	TH_2	Finanzen
				P1.111500.001	Gemeinkosten Liegenschaftsverwaltung	TH_2	Finanzen
				P1.111500.002	Vermietung	TH_2	Finanzen
				P1.111500.003	Verpachtung	TH_2	Finanzen
				P1.111500.004	Anmietung	TH_2	Finanzen
				P1.111500.005	Ankauf von Grundstücken	TH_2	Finanzen
				P1.111500.006	Verkauf von Grundstücken	TH_2	Finanzen
	12				Sicherheit und Ordnung		
		121			Statistik und Wahlen		

Produkt- ober- bereich	Produkt- bereich	Produkt- gruppe	Produkt	Leistung	Text	Teilhaushalt	Teilhaushalt Beschreibung
			P1.121000		Wahlen und Statistik	TH_3	Ordnung und Soziales
				P1.121000.003	Volksinitiative und Volksentscheid	TH_3	Ordnung und Soziales
				P1.121000.004	Statistiken	TH_3	Ordnung und Soziales
		122			Ordnungsangelegenheiten		
			P1.122000		Öffentliche Ordnung	TH_3	Ordnung und Soziales
				P1.122000.001	Gemeinkosten Öffentliche Ordnung	TH_3	Ordnung und Soziales
				P1.122000.002	Ordnungsbehördliche Maßnahmen	TH_3	Ordnung und Soziales
				P1.122000.003	Rechtsangelegenheiten	TH_3	Ordnung und Soziales
				P1.122000.004	Straßenverkehrsbehörde	TH_3	Ordnung und Soziales
				P1.122000.005	Obdachlosenunterbringung	TH_3	Ordnung und Soziales
				P1.122000.006	Bestattungswesen	TH_3	Ordnung und Soziales
				P1.122000.007	Fundtierunterbringung	TH_3	Ordnung und Soziales
				P1.122000.008	Badesee Westrittrum	TH_3	Ordnung und Soziales
			P1.122100		Standesamt	TH_3	Ordnung und Soziales
			P1.122200		Bürger-Service	TH_3	Ordnung und Soziales
				P1.122200.002	Gewerbeangelegenheiten	TH_3	Ordnung und Soziales
				P1.122200.003	Meldewesen	TH_3	Ordnung und Soziales
				P1.122200.005	Fundsachen	TH_3	Ordnung und Soziales
				P1.122200.006	Kfz-Zulassung	TH_3	Ordnung und Soziales
				P1.122200.007	Soziale Einrichtungen Dritter	TH_3	Ordnung und Soziales
		126			Brandschutz		
			P1.126000		Brandschutz	TH_3	Ordnung und Soziales
				P1.126000.001	Bekleidung Brandschutz	TH_3	Ordnung und Soziales
				P1.126000.002	Feuerwehr Ahlhorn	TH_3	Ordnung und Soziales
				P1.126000.003	Feuerwehr Großenkneten	TH_3	Ordnung und Soziales
				P1.126000.004	Feuerwehr Huntlosen	TH_3	Ordnung und Soziales
				P1.126000.005	Feuerwehr Sage	TH_3	Ordnung und Soziales
				P1.126000.006	Jugendfeuerwehr Großenkneten	TH_3	Ordnung und Soziales
		127			Rettungsdienst		

Produkt- ober- bereich	Produkt- bereich	Produkt- gruppe	Produkt	Leistung	Text	Teilhaushalt	Teilhaushalt Beschreibung
		128			Katastrophenschutz		
			P1.128000		Katastrophenschutz	TH_3	Ordnung und Soziales
2					Schule und Kultur		
	21				Schulträgeraufgaben		
		211			Grundschulen		
			P1.211000		Grundschulen	TH_1	Organisation, Personal und Bildung
				P1.211000.002	GS Ahlhorn mit Lehrschwimmhalle	TH_1	Organisation, Personal und Bildung
				P1.211000.003	GS Großenkneten	TH_1	Organisation, Personal und Bildung
				P1.211000.004	GS Huntlosen	TH_1	Organisation, Personal und Bildung
				P1.211000.005	GS Sage	TH_1	Organisation, Personal und Bildung
				P1.211000.006	Schulsozialarbeit	TH_1	Organisation, Personal und Bildung
		212			Hauptschulen		
		213			Kombinierte Grund- und Hauptschulen		
		215			Realschulen		
		216			Kombinierte Haupt- und Realschulen		
			P1.216000		Graf-von-Zeppelin-Schule (Oberschule)	TH_1	Organisation, Personal und Bildung
		217			Gymnasien, Kollegs		
			P1.217000		Dietrich-Bonhoeffer Gymnasium	TH_1	Organisation, Personal und Bildung
				P1.217000.001	Gemeinkosten	TH_1	Organisation, Personal und Bildung
				P1.217000.002	Schülerbeförderungskosten	TH_1	Organisation, Personal und Bildung
		218			Gesamtschulen		
	22				Schulträgeraufgaben		
		221			Förderschulen		
	23				Schulträgeraufgaben		
		231			Berufliche Schulen		
	24				Schulträgeraufgaben		

Produkt- ober- bereich	Produkt- bereich	Produkt- gruppe	Produkt	Leistung	Text	Teilhaushalt	Teilhaushalt Beschreibung
		241			Schülerbeförderung		
		242			Fördermaßnahmen für Schüler		
		243			Sonstige schulische Aufgaben		
			P1.243000		Inklusion Schulen	TH_1	Organisation, Personal und Bildung
		244			Kreisschulbaukasse		
	25				Kultur und Wissenschaft		
		251			Wissenschaft und Forschung		
		252			Nichtwissenschaftliche Museen, Sammlungen		
		253			Zoologische und Botanische Gärten		
	26				Kultur und Wissenschaft		
		261			Theater		
		262			Musikpflege		
		263			Musikschulen		
	27				Kultur und Wissenschaft		
		271			Volkshochschulen		
			P1.271000		Erwachsenenbildung	TH_1	Organisation, Personal und Bildung
		272			Büchereien		
			P1.272000		Gemeindebücherei	TH_1	Organisation, Personal und Bildung
		273			Sonstige Volksbildung		
	28				Kultur und Wissenschaft		
		281			Heimat- und sonstige Kulturpflege		
			P1.281000		Heimat- und sonstige Kulturpflege	TH_1	Organisation, Personal und Bildung
				P1.281000.002	Kulturelle Veranstaltungen	TH_1	Organisation, Personal und Bildung
				P1.281000.003	Zuschüsse an Vereine	TH_1	Organisation, Personal und Bildung
	29				Kultur und Wissenschaft		
		291			Förderung von Kirchengemeinden und sonstigen Religionsgemeinschaften		
3					Soziales und Jugend		

Produkt- ober- bereich	Produkt- bereich	Produkt- gruppe	Produkt	Leistung	Text	Teilhaushalt	Teilhaushalt Beschreibung
	31				Soziale Hilfen		
		311			Grundversorgung und Hilfen nach dem Zwölften Buch Sozialgesetzbuch (SGB XII)		
			P1.311900		Verwaltung der Sozialhilfe	TH_3	Ordnung und Soziales
				P1.311900.001	Sozialgesetzbuch XII	TH_3	Ordnung und Soziales
				P1.311900.002	Sozialgesetzbuch II	TH_3	Ordnung und Soziales
		312			Grundsicherung für Arbeitsuchende nach dem Zweiten Buch Sozialgesetzbuch (SGB II)		
		313			Leistungen nach dem Asylbewerberleistungsgesetz		
			P1.313000		Leistungen nach dem AsylbLG	TH_3	Ordnung und Soziales
		315			Soziale Einrichtungen		
			P1.315000		Einrichtungen für Senioren	TH_3	Ordnung und Soziales
				P1.315000.004	Wohlfahrtsverbände	TH_3	Ordnung und Soziales
				P1.315000.005	Seniorenbeirat	TH_3	Ordnung und Soziales
		3119			Verwaltung der Sozialhilfe		
			P1.311900		Verwaltung der Sozialhilfe	TH_3	Ordnung und Soziales
				P1.311900.001	Sozialgesetzbuch XII	TH_3	Ordnung und Soziales
				P1.311900.002	Sozialgesetzbuch II	TH_3	Ordnung und Soziales
		3121			Leistungen für Unterkunft und Heizung		
		3122			Eingliederungsleistungen		
		3123			Einmalige Leistungen		
		3124			Arbeitslosengeld II (KdU) / Optionsgemeinden		
		3125			Eingliederungsleistungen / Optionsgemeinden		
		3129			Verwaltung der Grundsicherung für Arbeitsuchende		
	32				Soziale Hilfen		
		321			Leistungen nach dem Bundesversorgungsgesetz		
	34				Soziale Hilfen		
		341			Unterhaltsvorschussleistungen		
		343			Betreuungsleistungen		
		344			Hilfen für Heimkehrer und politische Häftlinge		
		345			Landesblindengeld		

Produkt- ober- bereich	Produkt- bereich	Produkt- gruppe	Produkt	Leistung	Text	Teilhaushalt	Teilhaushalt Beschreibung
		346			Wohngeld		
			P1.346000		Wohngeld	TH_3	Ordnung und Soziales
				P1.346000.001	Gemeinkosten Wohngeld	TH_3	Ordnung und Soziales
				P1.346000.002	Mietzuschuss	TH_3	Ordnung und Soziales
				P1.346000.003	Lastenzuschuss	TH_3	Ordnung und Soziales
	35				Soziale Hilfen		
		351			Sonstige soziale Hilfen und Leistungen		
			P1.351700		Soz. Angelegenheiten/Integration	TH_3	Ordnung und Soziales
				P1.351700.001	Integration	TH_3	Ordnung und Soziales
				P1.351700.002	mobile Jugendarbeit	TH_3	Ordnung und Soziales
				P1.351700.003	Gemeinwesen	TH_3	Ordnung und Soziales
	36				Kinder-, Jugend- und Familienhilfe		
		361			Förderung von Kindern in Tageseinrichtungen und in Tagespflege		
			P1.361000		Wirtschaftliche Jugendhilfe	TH_3	Ordnung und Soziales
				P1.361000.002	Übernahme Kindertagesstättenbeitrag	TH_3	Ordnung und Soziales
		362			Jugendarbeit		
			P1.362000		Jugendarbeit	TH_3	Ordnung und Soziales
				P1.362000.002	Ferienpass	TH_3	Ordnung und Soziales
				P1.362000.003	Präventionsarbeit	TH_3	Ordnung und Soziales
				P1.362000.004	Jugendzentren	TH_3	Ordnung und Soziales
				P1.362000.005	Förderung der Kinder- und Jugendarbeit	TH_3	Ordnung und Soziales
				P1.362000.006	Zuschuss Tschernobyl-Kinder	TH_3	Ordnung und Soziales
				P1.362000.007	Jugendpflegeveranstaltungen	TH_3	Ordnung und Soziales
				P1.362000.009	Integrationsarbeit	TH_3	Ordnung und Soziales
		363			Sonstige Leistungen der Kinder-, Jugend- und Familienhilfe		
		365			Tageseinrichtungen für Kinder		
			P1.365000		Tageseinrichtungen	TH_1	Organisation, Personal und Bildung
				P1.365000.002	Ev. Kindergarten Ahlhorn	TH_1	Organisation, Personal und Bildung
				P1.365000.003	Ev. Kindergarten Großenkneten	TH_1	Organisation, Personal und

Produkt- ober- bereich	Produkt- bereich	Produkt- gruppe	Produkt	Leistung	Text	Teilhaushalt	Teilhaushalt Beschreibung
							Bildung
				P1.365000.004	Ev. Kindergarten Huntlosen	TH_1	Organisation, Personal und Bildung
				P1.365000.005	Ev. Kindergarten Sage	TH_1	Organisation, Personal und Bildung
				P1.365000.006	Kath. Kindergarten Ahlhorn	TH_1	Organisation, Personal und Bildung
				P1.365000.007	Naturkindergarten Huntlosen	TH_1	Organisation, Personal und Bildung
				P1.365000.009	Ev.Kinderkrippe Ahlhorn	TH_1	Organisation, Personal und Bildung
				P1.365000.010	Hortgruppe GS Ahlhorn	TH_1	Organisation, Personal und Bildung
				P1.365000.011	Neuer Kindergarten Am Lemsen	TH_1	Organisation, Personal und Bildung
				P1.365000.012	Großtagespflege Huntlosen	TH_1	Organisation, Personal und Bildung
				P1.365000.013	Kinderkrippe Großenkneten	TH_1	Organisation, Personal und Bildung
				P1.365000.014	Nachschulische Betreuung Großenkneten	TH_1	Organisation, Personal und Bildung
				P1.365000.015	neue Kita Großenkneten	TH_1	Organisation, Personal und Bildung
		366			Einrichtungen der Jugendarbeit		
		367			Sonstige Einrichtungen der Kinder-, Jugend- und Familienhilfe		
4					Gesundheit und Sport		
	41				Gesundheitsdienste		
		411			Krankenhäuser		
		412			Gesundheitseinrichtungen		
		414			Maßnahmen der Gesundheitspflege		
		418			Kur- und Badeeinrichtungen		
	42				Sportförderung		
		421			Förderung des Sports		
			P1.421000		Förderung des Sports	TH_1	Organisation, Personal und Bildung
		424			Sportstätten und Bäder		
			P1.424000		Eigene Sportstätten	TH_1	Organisation, Personal und Bildung

Produkt- ober- bereich	Produkt- bereich	Produkt- gruppe	Produkt	Leistung	Text	Teilhaushalt	Teilhaushalt Beschreibung
				P1.424000.002	Turn- und Sporthallen	TH_1	Organisation, Personal und Bildung
				P1.424000.003	Sportplätze	TH_1	Organisation, Personal und Bildung
5					Gestaltung der Umwelt		
	51				Räumliche Planung und Entwicklung		
		511			Räumliche Planungs- und Entwicklungsmaßnahmen		
			P1.511000		Städteplanung, Vermessung, Raumordnung	TH_4	Bau
				P1.511000.002	Bebauungspläne	TH_4	Bau
				P1.511000.003	Flächennutzungspläne	TH_4	Bau
			P1.511100		Dorferneuerung, Städtebauförderung	TH_4	Bau
				P1.511100.002	Dorferneuerung beidseits der Lethe	TH_4	Bau
				P1.511100.003	Städtebauförderung Ahlhorn	TH_4	Bau
	52				Bauen und Wohnen		
		521			Bau- und Grundstücksordnung		
			P1.521000		Bauverwaltung	TH_4	Bau
				P1.521000.001	Gemeinkosten Bauverwaltung	TH_4	Bau
		522			Wohnbauförderung		
		523			Denkmalschutz und – pflege		
	53				Ver- und Entsorgung		
		531			Elektrizitätsversorgung		
			P1.531000		Elektrizitätsversorgung	TH_2	Finanzen
		532			Gasversorgung		
			P1.532000		Gasversorgung	TH_2	Finanzen
		533			Wasserversorgung		
		534			Fernwärmeversorgung		
		535			Kombinierte Versorgung		
		537			Abfallwirtschaft		
			P1.537000		Grünabfallsammelplatz	TH_4	Bau
		538			Abwasserbeseitigung		
			P1.538000		Abwasserbeseitigung	TH_4	Bau

Produkt- ober- bereich	Produkt- bereich	Produkt- gruppe	Produkt	Leistung	Text	Teilhaushalt	Teilhaushalt Beschreibung
				P1.538000.001	Gemeinkosten Abwasserbeseitigung	TH_4	Bau
				P1.538000.002	Kläranlage Ahlhorn	TH_4	Bau
				P1.538000.003	Kläranlage Huntlosen	TH_4	Bau
				P1.538000.004	Schmutzwasser	TH_4	Bau
				P1.538000.005	Fäkalschlamm	TH_4	Bau
				P1.538000.006	Regenwasser	TH_4	Bau
				P1.538000.007	Abwasserabgabe Kleineinleiter	TH_4	Bau
	54				Verkehrsflächen und -anlagen, ÖPNV		
		541			Gemeindestraßen		
			P1.541000		Straßen, Wege und Plätze	TH_4	Bau
				P1.541000.002	Straßen	TH_4	Bau
				P1.541000.003	Geh- und Radwege	TH_4	Bau
				P1.541000.004	Wege	TH_4	Bau
				P1.541000.005	Schülerwarteallen	TH_4	Bau
		542			Kreisstraßen		
		543			Landesstraßen		
		544			Bundesstraßen		
		545			Straßenreinigung, Straßenbeleuchtung		
			P1.545000		Straßenreinig,-beleucht. u. Winterdienst	TH_4	Bau
				P1.545000.001	Gemeinkosten Straßenreinigung	TH_4	Bau
				P1.545000.002	Straßenreinigung	TH_4	Bau
				P1.545000.003	Straßenbeleuchtung	TH_4	Bau
				P1.545000.004	Winterdienst	TH_4	Bau
		546			Parkeinrichtungen		
		547			ÖPNV		
		548			Sonstiger Personen- und Güterverkehr		
	55				Natur- und Landschaftspflege		
		551			Öffentliches Grün/Landschaftsbau		
			P1.551000		Grünanlagen und Kinderspielplätze	TH_4	Bau

Produkt- ober- bereich	Produkt- bereich	Produkt- gruppe	Produkt	Leistung	Text	Teilhaushalt	Teilhaushalt Beschreibung
				P1.551000.001	Gemeinkosten Grünanlagen	TH_4	Bau
				P1.551000.002	Spielplätze	TH_4	Bau
				P1.551000.003	Grünanlagen und Kinderspielplätze	TH_4	Bau
		552			Öffentliche Gewässer/Wasserbauliche Anlagen		
		553			Friedhofs- und Bestattungswesen		
			P1.553000		Ehrenfriedhöfe	TH_4	Bau
		554			Naturschutz und Landschaftspflege		
		555			Land- und Forstwirtschaft		
	56				Umweltschutz		
		561			Umweltschutzmaßnahmen		
	57				Wirtschaft und Tourismus		
		571			Wirtschaftsförderung		
			P1.571000		Wirtschaftsförderung	TH_2	Finanzen
		573			Allgemeine Einrichtungen und Unternehmen		
			P1.573000		Bauhof	TH_4	Bau
			P1.573100		Dorfgemeinschaftsanlagen	TH_1	Organisation, Personal und Bildung
				P1.573100.002	Dorfgemeinschaftshaus Ahlhorn	TH_1	Organisation, Personal und Bildung
				P1.573100.003	Dorfgemeinschaftshaus Großenkneten	TH_1	Organisation, Personal und Bildung
				P1.573100.004	Dorfgemeinschaftshaus Hengstlage	TH_1	Organisation, Personal und Bildung
			P1.573200		Großenknetener Märkte	TH_1	Organisation, Personal und Bildung
		575			Tourismus		
			P1.575000		Tourismus	TH_1	Organisation, Personal und Bildung
6					Zentrale Finanzleistungen		
	61				Allgemeine Finanzwirtschaft		
		611			Steuern, allgemeine Zuweisungen, allgemeine Umlagen		
			P1.611000		Steuern, Zuweisungen u.Umlagen	TH_2	Finanzen
		612			Sonstige allgemeine Finanzwirtschaft		

Produkt- ober- bereich	Produkt- bereich	Produkt- gruppe	Produkt	Leistung	Text	Teilhaushalt	Teilhaushalt Beschreibung
			P1.612000		sonstige allgemeine Finanzwirtschaft	TH_2	Finanzen
				P1.612000.002	Zinserträge	TH_2	Finanzen
				P1.612000.003	Kredite	TH_2	Finanzen
				P1.612000.004	Zinsen Kassenkredite	TH_2	Finanzen
		613			Abwicklung der Vorjahre		

## Gesamtinvestitionsprogramm

### Investitionssummen je Teilhaushalt

Teilhaushalt	Ansatz 2025 -Euro-	Ansatz 2026 -Euro-	VE für 2027 -Euro-	Ansatz 2027 -Euro-	Ansatz 2028 -Euro-	Ansatz 2029 -Euro-
Organisation, Personal und Bildung	4.982.000	985.000	5.500.000	6.097.000	422.000	124.000
Finanzen	973.000	-2.938.300		101.700	236.900	487.000
Ordnung und Soziales	59.000	1.774.000	3.025.000	3.483.000	78.000	8.000
Bau	3.387.500	6.427.500	5.900.000	12.802.500	7.877.500	6.497.500
<b>Gesamtsumme</b>	<b>9.401.500</b>	<b>6.248.200</b>	<b>14.425.000</b>	<b>22.484.200</b>	<b>8.614.400</b>	<b>7.116.500</b>

## TH\_1 Organisation, Personal und Bildung

### Investitionen und Investitionsförderungsmaßnahmen

Investitionsmaßnahme	Ansatz 2025 -Euro-	Ansatz 2026 -Euro-	VE für 2027 -Euro-	Ansatz 2027 -Euro-	Ansatz 2028 -Euro-	Ansatz 2029 -Euro-
I1.000030.525 Investitionszuschüsse Sportvereine	8.000	55.000		8.000	8.000	8.000
<b>I1.000030 Investitionszuschüsse Sportvereine</b>	<b>8.000</b>	<b>55.000</b>		<b>8.000</b>	<b>8.000</b>	<b>8.000</b>
I1.000052.510 Erwerb von Sportgeräten	6.000	6.000		6.000	6.000	6.000
<b>I1.000052 Erwerb von Sportgeräten</b>	<b>6.000</b>	<b>6.000</b>		<b>6.000</b>	<b>6.000</b>	<b>6.000</b>
I1.000091.510 Anschaffung von Büroausstattung	100.000	40.000		7.000	7.000	7.000
<b>I1.000091 Anschaffung von Büroausstattung</b>	<b>100.000</b>	<b>40.000</b>		<b>7.000</b>	<b>7.000</b>	<b>7.000</b>
I1.000125.510 Beschaffung EDV	152.500	28.000		10.000	10.000	12.000
<b>I1.000125 Beschaffung EDV</b>	<b>152.500</b>	<b>28.000</b>		<b>10.000</b>	<b>10.000</b>	<b>12.000</b>
I1.000148.510 Erwerb von Spielgeräten für die Schulen	5.000	20.000		5.000	5.000	5.000
<b>I1.000148 Erwerb von Spielgeräten für die Schulen</b>	<b>5.000</b>	<b>20.000</b>		<b>5.000</b>	<b>5.000</b>	<b>5.000</b>
I1.000154.510 Neuausstattung Büchereien		35.000				
<b>I1.000154 Neuausstattung Büchereien</b>		<b>35.000</b>				
I1.000158.510 Anschaffungen für Grundschulen	10.500	41.000		16.000	16.000	16.000
<b>I1.000158 Anschaffungen für Grundschulen</b>	<b>10.500</b>	<b>41.000</b>		<b>16.000</b>	<b>16.000</b>	<b>16.000</b>

## TH\_1 Organisation, Personal und Bildung

### Investitionen und Investitionsförderungsmaßnahmen

Investitionsmaßnahme	Ansatz 2025 -Euro-	Ansatz 2026 -Euro-	VE für 2027 -Euro-	Ansatz 2027 -Euro-	Ansatz 2028 -Euro-	Ansatz 2029 -Euro-
I1.000159.510 Anschaffungen für GvZ-Schule	5.000	5.000		5.000	5.000	5.000
<b>I1.000159 Anschaffungen für GvZ-Schule</b>	<b>5.000</b>	<b>5.000</b>		<b>5.000</b>	<b>5.000</b>	<b>5.000</b>
I1.000188.510 Ausstattung Aussenbereich Kindergärten	15.000	15.000		15.000	15.000	15.000
<b>I1.000188 Ausstattung Aussenbereich Kindergärten</b>	<b>15.000</b>	<b>15.000</b>		<b>15.000</b>	<b>15.000</b>	<b>15.000</b>
I1.000229.525 Förderung der Kultur und Heimatpflege	20.000	20.000		20.000	20.000	20.000
<b>I1.000229 Förderung der Kultur und Heimatpflege</b>	<b>20.000</b>	<b>20.000</b>		<b>20.000</b>	<b>20.000</b>	<b>20.000</b>
I1.000247.500 Erweit. Grundschulen/Ganztagsbetreuung	200.000	300.000		0		
<b>I1.000247 Erw. Grundschulen/Ganztagsbetreuung</b>	<b>200.000</b>	<b>300.000</b>		<b>0</b>		
I1.000282.510 Digitalpakt der Schulen	20.000	20.000		20.000	20.000	20.000
<b>I1.000282 Digitalpakt der Schulen</b>	<b>20.000</b>	<b>20.000</b>		<b>20.000</b>	<b>20.000</b>	<b>20.000</b>
I1.000284.500 Umbau und Erweiterung Rathaus	3.500.000	0	1.000.000	1.000.000		
I1.000284.555 Baumaßnahme (Inv.zuschuss)		-610.000		-35.000		
<b>I1.000284 Umbau und Erweiterung Rathaus</b>	<b>3.500.000</b>	<b>-610.000</b>	<b>1.000.000</b>	<b>965.000</b>		
I1.000290.520 Zuführung Versorgungsrücklage	10.000	10.000		10.000	10.000	10.000
<b>I1.000290 Zuführung Versorgungsrücklage</b>	<b>10.000</b>	<b>10.000</b>		<b>10.000</b>	<b>10.000</b>	<b>10.000</b>

## TH\_1 Organisation, Personal und Bildung

### Investitionen und Investitionsförderungsmaßnahmen

Investitionsmaßnahme	Ansatz 2025 -Euro-	Ansatz 2026 -Euro-	VE für 2027 -Euro-	Ansatz 2027 -Euro-	Ansatz 2028 -Euro-	Ansatz 2029 -Euro-
I1.000347.525 Förderung DG Hengstlage/Haschenbrok	700.000	-500.000				
<b>I1.000347 Förderung DG Hengstlage/Haschenbrok</b>	<b>700.000</b>	<b>-500.000</b>				
I1.000350.500 Erweiterung KiTa Am Lemsen Ahlhorn	100.000	0		1.500.000		
<b>I1.000350 Erweiterung KiTa Am Lemsen</b>	<b>100.000</b>	<b>0</b>		<b>1.500.000</b>		
I1.000351.500 Neubau KiTa Ahlhorner Str. Großenkneten	100.000	500.000	2.500.000	2.500.000		
<b>I1.000351 Neubau KiTa Ahlhorner Str. Großenkneten</b>	<b>100.000</b>	<b>500.000</b>	<b>2.500.000</b>	<b>2.500.000</b>		
I1.000353.500 Erneuerung Beleuchtung Sporth. Am Lemsen	30.000			140.000		
I1.000353.555 Zuschuss Erneuerung Beleuchtung Bund				-30.000		
<b>I1.000353 Erneuerung Beleuchtung Sporth. Am Lemsen</b>	<b>30.000</b>			<b>110.000</b>		
I1.000364.500 Erweiterung Grundschule Ahlhorn		1.000.000	2.000.000	2.000.000	300.000	
I1.000364.555.001 Zuschuss Startchancenprogramm GS Ahlhorn		0		-500.000		
I1.000364.555.002 Zuschuss Ganztagsbetreuung		0		-600.000		
<b>I1.000364 Erweiterung GS Ahlhorn</b>		<b>1.000.000</b>	<b>2.000.000</b>	<b>900.000</b>	<b>300.000</b>	
<b>Gesamtsumme</b>	<b>4.982.000</b>	<b>985.000</b>	<b>5.500.000</b>	<b>6.097.000</b>	<b>422.000</b>	<b>124.000</b>

## TH\_2 Finanzen

### Investitionen und Investitionsförderungsmaßnahmen

Investitionsmaßnahme	Ansatz 2025 -Euro-	Ansatz 2026 -Euro-	VE für 2027 -Euro-	Ansatz 2027 -Euro-	Ansatz 2028 -Euro-	Ansatz 2029 -Euro-
I1.000031.510 Ankauf von Grundstücken - Allgemein	500.000	500.000		500.000	500.000	500.000
<b>I1.000031 Ankauf von Grundstücken - Allgemein</b>	<b>500.000</b>	<b>500.000</b>		<b>500.000</b>	<b>500.000</b>	<b>500.000</b>
I1.000045.565 Verkauf von Grundstücken - Allgemein	-10.000	-10.000		-10.000	-10.000	-10.000
<b>I1.000045 Verkauf von Grundstücken - Allgemein</b>	<b>-10.000</b>	<b>-10.000</b>		<b>-10.000</b>	<b>-10.000</b>	<b>-10.000</b>
I1.000111.565 Tilgung Ausleihungen Dritte	-17.000	-3.300		-3.300	-3.100	-3.000
<b>I1.000111 Ausleihungen an Dritte</b>	<b>-17.000</b>	<b>-3.300</b>		<b>-3.300</b>	<b>-3.100</b>	<b>-3.000</b>
I1.000255.525 Förderung des Breitbandausbau	1.000.000	0		165.000		
<b>I1.000255 Förderung des Breitbandausbau</b>	<b>1.000.000</b>	<b>0</b>		<b>165.000</b>		
I1.000300.555 Zuschuss Städtebauförderung/KfW		-850.000		0		
<b>I1.000300 Sanierung Wohnhäuser Kap.-Stra-Str.1b+3</b>		<b>-850.000</b>		<b>0</b>		
I1.000318.565 Verkauf Grundstücke Westerholtkamp		-1.300.000		-1.300.000	-1.000.000	
<b>I1.000318 Verkauf Grundstücke Westerholtkamp</b>		<b>-1.300.000</b>		<b>-1.300.000</b>	<b>-1.000.000</b>	
I1.000319.565 Verkauf Grundstücke Halenhorst	-500.000	-375.000				
<b>I1.000319 Verkauf Grundstücke Halenhorst</b>	<b>-500.000</b>	<b>-375.000</b>				

## TH\_2 Finanzen

### Investitionen und Investitionsförderungsmaßnahmen

Investitionsmaßnahme	Ansatz 2025 -Euro-	Ansatz 2026 -Euro-	VE für 2027 -Euro-	Ansatz 2027 -Euro-	Ansatz 2028 -Euro-	Ansatz 2029 -Euro-
I1.000336.565 Verkauf Grundstücke Baugebiet Schoolpad		-1.000.000		-500.000	-500.000	
<b>I1.000336 Verkauf Grundstücke Baugebiet Schoolpad</b>		<b>-1.000.000</b>		<b>-500.000</b>	<b>-500.000</b>	
I1.000354.500 Sanierung Miethäuser Kap.-Strasser-Str.		100.000		2.100.000	2.100.000	
I1.000354.555 Zuschuss Städtebauförderung/KfW				-850.000	-850.000	
<b>I1.000354 Sanierung Wohnhäuser Kap.-Strasser-Str.</b>		<b>100.000</b>		<b>1.250.000</b>	<b>1.250.000</b>	
<b>Gesamtsumme</b>	<b>973.000</b>	<b>-2.938.300</b>		<b>101.700</b>	<b>236.900</b>	<b>487.000</b>

## TH\_3 Ordnung und Soziales

### Investitionen und Investitionsförderungsmaßnahmen

Investitionsmaßnahme	Ansatz 2025 -Euro-	Ansatz 2026 -Euro-	VE für 2027 -Euro-	Ansatz 2027 -Euro-	Ansatz 2028 -Euro-	Ansatz 2029 -Euro-
I1.000010.510 Öffentliche Ordnung	2.000	2.000		2.000	2.000	2.000
<b>I1.000010 Öffentliche Ordnung</b>	<b>2.000</b>	<b>2.000</b>		<b>2.000</b>	<b>2.000</b>	<b>2.000</b>
I1.000053.510 Erwerb Gerätschaften für die Feuerwehr	30.000	50.000		4.000	4.000	4.000
<b>I1.000053 Erwerb Gerätschaften für die Feuerwehr</b>	<b>30.000</b>	<b>50.000</b>		<b>4.000</b>	<b>4.000</b>	<b>4.000</b>
I1.000126.510 Ausstattung Jugendfeuerwehr	2.000	2.000		2.000	2.000	2.000
<b>I1.000126 Ausstattung Jugendfeuerwehr</b>	<b>2.000</b>	<b>2.000</b>		<b>2.000</b>	<b>2.000</b>	<b>2.000</b>
I1.000302.500 Neubau Feuerwehrgerätehaus Sage		0	1.500.000	1.500.000		
<b>I1.000302 Neubau Feuerwehrgerätehaus Sage</b>		<b>0</b>	<b>1.500.000</b>	<b>1.500.000</b>		
I1.000323.500 Bau Nachbarschafts- und Bildungszentrum	25.000	100.000				
<b>I1.000323 Bau Nachbarschafts- und Bildungszentrum</b>	<b>25.000</b>	<b>100.000</b>				
I1.000327.500 Erweiterung Feuerwehrhaus Großenkneten		1.000.000	1.200.000	1.200.000		
<b>I1.000327 Erweiterung Feuerwehrhaus Großenkneten</b>		<b>1.000.000</b>	<b>1.200.000</b>	<b>1.200.000</b>		
I1.000343.510 Anschaffung MTW OF Sage					70.000	
<b>I1.000343 Anschaffung MTW OF Sage</b>					<b>70.000</b>	

## TH\_3 Ordnung und Soziales

### Investitionen und Investitionsförderungsmaßnahmen

Investitionsmaßnahme	Ansatz 2025 -Euro-	Ansatz 2026 -Euro-	VE für 2027 -Euro-	Ansatz 2027 -Euro-	Ansatz 2028 -Euro-	Ansatz 2029 -Euro-
I1.000355.510 Beschaffung TSF-W Allrad OFW Sage		270.000				
<b>I1.000355 Beschaffung TSF-W Allrad OFW Sage</b>		<b>270.000</b>				
I1.000356.510 Beschaffung TLF 4000 OFW Sage		200.000	225.000	225.000		
<b>I1.000356 Beschaffung TLF 4000 OFW Sage</b>		<b>200.000</b>	<b>225.000</b>	<b>225.000</b>		
I1.000357.510 Beschaffung HLF 10 OFW Huntlosen				450.000		
<b>I1.000357 Beschaffung HLF 10 OFW Huntlosen</b>				<b>450.000</b>		
I1.000358.510 Beschaffung GW-L 1 OFW Ahlhorn		150.000	100.000	100.000		
<b>I1.000358 Beschaffung GW-L 1 OFW Ahlhorn</b>		<b>150.000</b>	<b>100.000</b>	<b>100.000</b>		
I1.000360.510 Beschaffung TLF 3000 OFW Huntlosen				0		
<b>I1.000360 Beschaffung TLF 3000 OFW Huntlosen</b>				<b>0</b>		
<b>Gesamtsumme</b>	<b>59.000</b>	<b>1.774.000</b>	<b>3.025.000</b>	<b>3.483.000</b>	<b>78.000</b>	<b>8.000</b>

## TH\_4 Bau

### Investitionen und Investitionsförderungsmaßnahmen

Investitionsmaßnahme	Ansatz 2025 -Euro-	Ansatz 2026 -Euro-	VE für 2027 -Euro-	Ansatz 2027 -Euro-	Ansatz 2028 -Euro-	Ansatz 2029 -Euro-
I1.000032.510 Errichtung Straßenbeleuchtung	40.000	10.000		10.000	10.000	10.000
<b>I1.000032 Errichtung Straßenbeleuchtung</b>	<b>40.000</b>	<b>10.000</b>		<b>10.000</b>	<b>10.000</b>	<b>10.000</b>
I1.000033.500 Erweiterung der Hausanschlüsse	10.000	10.000		10.000	10.000	10.000
<b>I1.000033 Erweiterung der Hausanschlüsse</b>	<b>10.000</b>	<b>10.000</b>		<b>10.000</b>	<b>10.000</b>	<b>10.000</b>
I1.000044.500 Investive Straßenbaumaßnahmen	620.000	1.000.000		0	1.000.000	1.000.000
<b>I1.000044 Investive Straßenbaumaßnahmen</b>	<b>620.000</b>	<b>1.000.000</b>		<b>0</b>	<b>1.000.000</b>	<b>1.000.000</b>
I1.000051.510 Erwerb Gerätschaften für den Bauhof	290.000	80.000		45.000	45.000	45.000
<b>I1.000051 Erwerb von Gerätschaften für den Bauhof</b>	<b>290.000</b>	<b>80.000</b>		<b>45.000</b>	<b>45.000</b>	<b>45.000</b>
I1.000055.510 Erwerb Gerätschaften Kinderspielplätze	75.000	75.000		25.000	25.000	25.000
<b>I1.000055 Erwerb Gerätschaften Kinderspielplätze</b>	<b>75.000</b>	<b>75.000</b>		<b>25.000</b>	<b>25.000</b>	<b>25.000</b>
I1.000056.510 Erwerb Gerätschaften Abwasserbeseitigung	30.000	30.000		30.000	30.000	30.000
<b>I1.000056 Erwerb Gerätschaften Abwasserbeseitigung</b>	<b>30.000</b>	<b>30.000</b>		<b>30.000</b>	<b>30.000</b>	<b>30.000</b>
I1.000139.500 Rücklage G 213	300.000	100.000		100.000	100.000	100.000
<b>I1.000139 Rücklage G 213</b>	<b>300.000</b>	<b>100.000</b>		<b>100.000</b>	<b>100.000</b>	<b>100.000</b>

## TH\_4 Bau

### Investitionen und Investitionsförderungsmaßnahmen

Investitionsmaßnahme	Ansatz 2025 -Euro-	Ansatz 2026 -Euro-	VE für 2027 -Euro-	Ansatz 2027 -Euro-	Ansatz 2028 -Euro-	Ansatz 2029 -Euro-
I1.000184.525 Förderung Wohn- und Aufenthaltsverh.	20.000	20.000		20.000	20.000	20.000
<b>I1.000184 Förderung von Wohn- und Aufenthaltsverhä</b>	<b>20.000</b>	<b>20.000</b>		<b>20.000</b>	<b>20.000</b>	<b>20.000</b>
I1.000195.500 Bushaltestellen	55.000	55.000		55.000	55.000	55.000
I1.000195.555 Zuschuss Bushaltestellen	-7.500	-7.500		-7.500	-7.500	-7.500
<b>I1.000195 Bushaltestellen</b>	<b>47.500</b>	<b>47.500</b>		<b>47.500</b>	<b>47.500</b>	<b>47.500</b>
I1.000231.510 Erwerb Kompensationseinheiten	400.000	200.000		200.000	200.000	200.000
<b>I1.000231 Erwerb Kompensationseinheiten</b>	<b>400.000</b>	<b>200.000</b>		<b>200.000</b>	<b>200.000</b>	<b>200.000</b>
I1.000253.500 Erschließung Baugebiet Westerholtkamp						4.300.000
<b>I1.000253 Erschließung Baugebiet Westerholtkamp</b>						<b>4.300.000</b>
I1.000274.525.001 Maßnahmen "Sozialer Zusammenhalt"	300.000	300.000		300.000	300.000	300.000
I1.000274.525.002 Modernisierungszuschüsse	300.000	300.000		300.000	300.000	300.000
I1.000274.525.003 Verfügungsfonds	10.000	10.000		10.000	10.000	10.000
I1.000274.555 Städtebaufördermittel "Soziale Stadt"	-400.000	-400.000		-400.000	-400.000	-400.000
<b>I1.000274 Städtebauförderung Sozialer Zusammenhalt</b>	<b>210.000</b>	<b>210.000</b>		<b>210.000</b>	<b>210.000</b>	<b>210.000</b>

## TH\_4 Bau

### Investitionen und Investitionsförderungsmaßnahmen

Investitionsmaßnahme	Ansatz 2025 -Euro-	Ansatz 2026 -Euro-	VE für 2027 -Euro-	Ansatz 2027 -Euro-	Ansatz 2028 -Euro-	Ansatz 2029 -Euro-
I1.000288.500 Sanierung Schmutzwasserkanal	460.000	630.000		300.000	300.000	300.000
<b>I1.000288 Sanierung Schmutzwasserkanal</b>	<b>460.000</b>	<b>630.000</b>		<b>300.000</b>	<b>300.000</b>	<b>300.000</b>
I1.000308.500 Erschließung GE Zeppelinring II	550.000	1.000.000	4.500.000	4.500.000		
<b>I1.000308 Erschließung GE Zeppelinring II</b>	<b>550.000</b>	<b>1.000.000</b>	<b>4.500.000</b>	<b>4.500.000</b>		
I1.000322.500 Neugestaltung Dorfplatz Ahlhorn					100.000	400.000
I1.000322.555 Zuschuss Städtebauförderung						-300.000
<b>I1.000322 Neugestaltung Dorfplatz Ahlhorn</b>					<b>100.000</b>	<b>100.000</b>
I1.000324.500 Neugestaltung Am Lemsen/Westerholtkamp	150.000			0	500.000	
I1.000324.555 Zuschuss Städtebauförderung					-350.000	
<b>I1.000324 Neugestaltung Am Lemsen/Westerholtkamp</b>	<b>150.000</b>			<b>0</b>	<b>150.000</b>	
I1.000325.500 Neugestaltung Kapitän-Strasser-Straße					30.000	100.000
I1.000325.555 Zuschuss Städtebauförderung						-75.000
<b>I1.000325 Neugestaltung Kapitän-Strasser-Str.</b>					<b>30.000</b>	<b>25.000</b>
I1.000330.500 Überprüfung Auslastung KlärA u Notstrom		0		0	0	
<b>I1.000330 Überprüfung Auslastung KlärA u Notstrom</b>		<b>0</b>		<b>0</b>	<b>0</b>	

## TH\_4 Bau

### Investitionen und Investitionsförderungsmaßnahmen

Investitionsmaßnahme	Ansatz 2025 -Euro-	Ansatz 2026 -Euro-	VE für 2027 -Euro-	Ansatz 2027 -Euro-	Ansatz 2028 -Euro-	Ansatz 2029 -Euro-
I1.000332.500.002 Errichtung Pufferspeicherung KA Ahlhorn		1.000.000				
<b>I1.000332 Modernisierung Kläranlage Ahlhorn</b>		<b>1.000.000</b>				
I1.000333.500 Neubau Bauhof Großenkneten					4.000.000	
<b>I1.000333 Neubau Bauhof Großenkneten</b>					<b>4.000.000</b>	
I1.000337.500 Endausbau südlich Wilhelmstraße		1.500.000				
<b>I1.000337 Endausbau südlich Wilhelmstraße</b>		<b>1.500.000</b>				
I1.000341.500 Erschließung Baugebiet Heidkämpe	110.000	240.000	1.000.000	1.000.000		
<b>I1.000341 Erschließung Baugebiet Heidkämpe</b>	<b>110.000</b>	<b>240.000</b>	<b>1.000.000</b>	<b>1.000.000</b>		
I1.000344.500 Dorferneuerung Beidseits der Lethe	75.000	75.000		75.000	75.000	75.000
<b>I1.000344 Dorferneuerung Beidseits Lethe</b>	<b>75.000</b>	<b>75.000</b>		<b>75.000</b>	<b>75.000</b>	<b>75.000</b>
I1.000361.500 Neugestaltung Nebenanlage Zeppelinstraße				30.000	100.000	
I1.000361.555 Zuschuss Städtebauförderung					-75.000	
<b>I1.000361 Neugestaltung Nebenanlage Zeppelinstraße</b>				<b>30.000</b>	<b>25.000</b>	
I1.000362.500 Neue Ortsmitte Ahlhorn		100.000	400.000	400.000	0	
I1.000362.555 Zuschuss Städtebauförderung				-200.000	0	0
<b>I1.000362 Neue Ortsmitte Ahlhorn</b>		<b>100.000</b>	<b>400.000</b>	<b>200.000</b>	<b>0</b>	<b>0</b>

## TH\_4 Bau

### Investitionen und Investitionsförderungsmaßnahmen

Investitionsmaßnahme	Ansatz 2025 -Euro-	Ansatz 2026 -Euro-	VE für 2027 -Euro-	Ansatz 2027 -Euro-	Ansatz 2028 -Euro-	Ansatz 2029 -Euro-
I1.000363.500 Sanierung G 213 Wildeshauser Straße		100.000		6.000.000	1.500.000	
<b>I1.000363 Sanierung G 213 Wildeshauser Straße</b>		<b>100.000</b>		<b>6.000.000</b>	<b>1.500.000</b>	
<b>Gesamtsumme</b>	<b>3.387.500</b>	<b>6.427.500</b>	<b>5.900.000</b>	<b>12.802.500</b>	<b>7.877.500</b>	<b>6.497.500</b>

## Bilanz Gemeinde Großenkneten zum 31.12.2024

Aktiva	2023	2024	Passiva	2023	2024
	- Euro -	- Euro -		- Euro -	- Euro -
<b>1. Immaterielles Vermögen <sup>1)</sup></b>	<b>4.647.393,88</b>	<b>5.550.767,65</b>	<b>1. Nettoposition</b>	<b>157.740.145,69</b>	<b>165.568.369,29</b>
1.1 Konzessionen			<b>1.1 Basisreinvermögen</b>	<b>49.054.592,97</b>	<b>49.054.592,97</b>
1.2 Lizenzen	18.104,00	5.833,00	1.1.1 Reinvermögen	49.054.592,97	49.054.592,97
1.3 Ähnliche Rechte			1.1.2 Sollfehlbetrag aus kameralem Abschluss als Minusbetrag		
1.4 Geleistete Investitionszuweisungen und -zuschüsse	1.656.452,00	2.464.204,00	<b>1.2 Rücklagen</b>	<b>58.654.388,08</b>	<b>69.902.593,53</b>
1.5 Aktivierter Umstellungsaufwand			1.2.1 Rücklagen aus Überschüssen des ordentlichen Ergebnisses	49.994.224,38	61.321.583,46
1.6 Sonstiges immaterielles Vermögen	2.972.837,88	3.080.730,65	1.2.2 Rücklagen aus Überschüssen des außerordentlichen Ergebnisses	8.660.163,70	8.581.010,07
<b>2. Sachvermögen <sup>1)</sup></b>	<b>123.819.136,88</b>	<b>125.259.282,00</b>	1.2.3 Rücklagen aus Investitionszuwendungen für nicht abnutzbare Vermögensgegenstände		
2.1 Unbebaute Grundstücke und grundstücksgleiche Rechte an unbebauten Grundstücken	11.892.577,82	12.173.982,30	1.2.4 Zweckgebundene Rücklagen		
2.2 Bebaute Grundstücke und grundstücksgleiche Rechte an bebauten Grundstücken	60.342.004,27	62.617.479,83	1.2.5 Sonstige Rücklagen		
2.3 Infrastrukturvermögen	45.327.792,55	45.001.791,34	<b>1.3 Jahresergebnis</b>	<b>11.248.205,45</b>	<b>6.326.923,18</b>
2.4 Bauten auf fremden Grundstücken			<b>1.3.1 Fehlbeträge aus Vorjahren</b>		
2.5 Kunstgegenstände, Kulturdenkmäler	51.377,00	51.377,00	1.3.1.1 Fehlbeträge aus § 182 Abs. 4 Satz 1 Nr. 1 NKomVG, auch in Verbindung mit § 182 Abs. 5 NKomVG		
2.6 Maschinen und technische Anlagen; Fahrzeuge	1.548.747,00	1.557.912,00	1.3.1.2 Sonstige Fehlbeträge		
2.7 Betriebs- und Geschäftsausstattung, Pflanzen und Tiere	2.707.412,00	2.646.077,00	1.3.2 Jahresüberschuss/Jahresfehlbetrag mit Angabe des Betrages der Vorbelastung aus Haushaltsresten für Aufwendungen	11.248.205,45	6.326.923,18
2.8 Vorräte			<b>1.4 Sonderposten <sup>1)</sup></b>	<b>38.782.959,19</b>	<b>40.284.259,61</b>
2.9 Geleistete Anzahlungen, Anlagen im Bau	1.949.226,24	1.210.662,53	1.4.1 Investitionszuweisungen und -zuschüsse	24.551.326,00	26.251.395,00
<b>3. Finanzvermögen <sup>1)</sup></b>	<b>2.369.112,23</b>	<b>2.949.274,99</b>	1.4.2 Beiträge und ähnliche Entgelte	10.818.270,00	10.255.111,00
3.1 Anteile an verbundenen Unternehmen			1.4.3 Gebührenaussgleich		6.828,62
3.2 Beteiligungen	400,00	400,00	1.4.4 Bewertungsausgleich		
3.3 Sondervermögen mit Sonderrechnung			1.4.5 Erhaltene Anzahlungen auf Sonderposten	3.413.363,19	3.770.924,99
3.4 Ausleihungen	102.197,11	16.989,28	1.4.6 Sonstige Sonderposten		
3.5 Wertpapiere			<b>2. Schulden</b>	<b>2.832.499,01</b>	<b>2.315.300,32</b>
3.6 Öffentlich-rechtliche Forderungen	1.911.709,68	2.126.343,80	<b>2.1 Geldschulden</b>	<b>1.416.434,00</b>	<b>1.210.370,00</b>
3.7 Forderungen aus Transferleistungen	42.152,07	454.054,09	2.1.1 Anleihen <sup>2)</sup>		
3.8 Privatrechtliche Forderungen	123.853,57	156.863,36	2.1.2 Verbindlichkeiten aus Krediten für Investitionen <sup>2)</sup>	1.416.434,00	1.210.370,00
3.9 Durchlaufende Posten und sonstige Vermögensgegenstände	188.799,80	194.624,46	2.1.3 Liquiditätskredite		
<b>4. Liquide Mittel</b>	<b>42.661.995,38</b>	<b>39.803.250,12</b>	<b>2.1.4 Verbindlichkeiten aus der Aufnahme von Krediten und Liquiditätskrediten nach § 111 Abs. 7 Satz 1 NKomVG</b>		
<b>5. Aktive Rechnungsabgrenzung</b>	<b>1.132.175,62</b>	<b>263.958,84</b>	2.1.4.1 Verbindlichkeiten aus der Aufnahme von Krediten für Investitionen		
			2.1.4.2 Verbindlichkeiten aus der Aufnahme von Liquiditätskrediten		

Passiva	2023	2024
	- Euro -	- Euro -
2.1.5 Verbindlichkeiten aus der Aufnahme von Konzernkrediten nach § 121 a NKomVG		
2.1.6 Verbindlichkeiten aus der Aufnahme von Konzernliquiditätskrediten nach § 122 a NKomVG		
2.2. Verbindlichkeiten aus kredit-ähnlichen Rechtsgeschäften	86.269,25	86.269,25
2.3 Verbindlichkeiten aus Lieferungen und Leistungen	666.225,73	521.999,09
<b>2.4 Transferverbindlichkeiten <sup>1)</sup></b>	<b>9.326,80</b>	<b>13.013,51</b>
2.4.1 Finanzausgleichverbindlichkeiten		
2.4.2 Verbindlichkeiten aus Zuweisungen und Zuschüssen für laufende Zwecke	8.830,19	14.704,62
2.4.3 Verbindlichkeiten aus Schuldendiensthilfen		
2.4.4 Soziale Leistungsverbindlichkeiten	220,00	-5.884,00
2.4.5 Verbindlichkeiten aus Zuweisungen und Zuschüssen für Investitionen		
2.4.6 Steuerverbindlichkeiten	276,61	1.144,62
2.4.7 Andere Transferverbindlichkeiten		3.048,27
<b>2.5 Sonstige Verbindlichkeiten <sup>1)</sup></b>	<b>654.243,23</b>	<b>483.648,47</b>
<b>2.5.1 Durchlaufende Posten</b>	<b>68.640,33</b>	<b>71.702,31</b>
2.5.1.1 Verrechnete Mehrwertsteuer		
2.5.1.2 Abzuführende Lohn- und Kirchensteuer	34.890,77	38.029,20
2.5.1.3 Sonstige durchlaufende Posten	33.749,56	33.673,11
2.5.2 Abzuführende Gewerbesteuer	456.951,00	331.122,00
2.5.3 Empfangene Anzahlungen		
2.5.4 Andere sonstige Verbindlichkeiten	128.651,90	80.824,16
<b>3. Rückstellungen</b>	<b>14.004.059,85</b>	<b>5.904.795,91</b>
<b>3.1 Pensionsrückstellungen und ähnliche Verpflichtungen <sup>1)</sup></b>	<b>5.643.241,15</b>	<b>5.651.246,15</b>
3.1.1 Pensionsrückstellungen	4.843.984,00	4.826.000,00
3.1.2 Beihilferückstellungen	799.257,15	825.246,15
3.2 Rückstellungen für Altersteilzeitarbeit und ähnlichen Maßnahmen <sup>3)</sup>	322.288,51	253.549,76
3.3 Rückstellungen für unterlassene Instandhaltung <sup>3)</sup>		
3.4 Rückstellungen für die Rekultivierung und Nachsorge geschlossener AbfalldPONien <sup>3)</sup>		
3.5 Rückstellungen für die Sanierung von Altlasten <sup>3)</sup>		
3.6 Rückstellungen im Rahmen des Finanzausgleichs und von Steuerschuldverhältnissen <sup>3)</sup>	8.038.530,19	
3.7 Rückstellungen für drohende Verpflichtungen aus Bürgschaften, Gewährleistungen und anhängigen Gerichtsverfahren <sup>3)</sup>		
3.8 Andere Rückstellungen		



## Übersicht über die Daten der Haushaltswirtschaft für Kommunen; NKR für das Haushaltsjahr 2026

### Allgemeine Angaben:

Kommune:	Gemeinde Großenkneten
Einwohnerzahl 30.06.2024:	16.087

### Ergebnishaushalt und -planung

	2024	2025	2026	2027	2028	2028
Gesamterträge:	48.366.373,86 €	42.127.600,00 €	38.683.600,00 €	40.514.300,00 €	40.705.400,00 €	41.262.900,00 €
Gesamtaufwendungen:	42.039.450,68 €	36.914.000,00 €	38.681.200,00 €	37.471.200,00 €	37.753.700,00 €	37.993.800,00 €
Gesamtergebnis:	6.326.923,18 €	5.213.600,00 €	2.400,00 €	3.043.100,00 €	2.951.700,00 €	3.269.100,00 €
Entwicklung der Überschussrücklage	64.747.157,22 €	69.960.757,22 €	69.963.157,22 €	73.006.257,22 €	75.957.957,22 €	79.227.057,22 €
Entwicklung des Gesamtbetrages der Fehlbeträge	0,00 €	0,00 €	0,00 €	0,00 €	0,00 €	0,00 €
Bestand an liquiden Mittel zum 31.12.	39.803.250,12 €	8.216.965,63 €				
	IST	PLAN	PLAN			

### Schuldenlage und -entwicklung

	2024	2025	2026	2027	2028	2029
Liquiditätskreditstand zum 31.12.	0,00 €	0,00 €	0,00 €	0,00 €	0,00 €	0,00 €
Investiver Kreditstand zum 31.12.	1.210.334,00 €	1.004.234,00 €	798.134,00 €	9.394.484,00 €	12.392.184,00 €	13.488.884,00 €
Kreditaufnahme im lfd. Jahr (ohne Umsch.)	0,00 €	0,00 €	0,00 €	8.802.450,00 €	3.203.800,00 €	1.302.800,00 €
Tilgung im lfd. Jahr (ohne Umschuldung)	206.100,00 €	206.100,00 €	206.100,00 €	206.100,00 €	206.100,00 €	206.100,00 €
Neuverschuldung im lfd. Jahr	0,00 €	0,00 €	0,00 €	8.596.350,00 €	2.997.700,00 €	1.096.700,00 €

**Bilanz:**

	<b>Letzte vorliegende Schlussbilanz vom 31.12.2024</b>	<b>Vorletzte vorliegende Schlussbilanz vom 31.12.2023</b>
Nettoposition gesamt	165.568.369,29 €	157.740.145,69 €
Sollfehlbetrag aus kameralem Abschluss	0,00 €	0,00 €
Jahresüberschuss	6.326.923,18 €	11.248.205,45 €
Fehlbeträge aus Vorjahren	0	0
Fehlbeträge aus Vorjahren § 182 Abs. 4 S 1 Nr. 1	0	0

**Ergänzende Informationen**

	<b>2024</b>	<b>2023</b>	<b>2022</b>
erhaltene Bedarfszuweisungen	0,00 €	7.655.864,00 €	2.154.016,00 €

	<b>Haushaltsjahr 2026</b>	<b>Landesdurchschnitt der Gemeindegrößenklasse 2024</b>
Hebesatz Grundsteuer A	250%	410%
Hebesatz Grundsteuer B	250%	423%
Hebesatz Gewerbesteuer	380%	389%

	<b>Durchschnittswert der letzten drei Jahre 2024 bis 2026</b>	<b>Durchschnittswert der letzten drei Jahre 2023 bis 2025</b>
Steuereinnahmen je Einwohnerin oder Einwohner	1.681,70 €	1.641,51 €
	<b>Durchschnittswert der letzten drei Jahre zum 31.12.2026</b>	<b>Durchschnittswert der letzten drei Jahre zum 31.12.2025</b>
Investive Verschuldung je Einwohnerin oder Einwohner	62,43 €	73,49 €

**Kennzahlen:**

Kennzahl	Ist	Plan	Plan	Aussage
	2024	2025	2026	
Steuerquote	62,9	77,15	69,05	Zu welchem Anteil kann sich die Gemeinde selbst finanzieren
Eigenkapitalquote	90,33			Zu welchem Anteil ist das Vermögen mit eigenen Mitteln finanziert
Personalintensität	15,76	19,62	19,45	Anteil der Personalaufwendungen an den ordentlichen Aufwendungen
Abschreibungsintensität	9,88	10,85	11,09	In welchem Umfang wird die Gemeinde durch ihr Vermögen belastet
Zinslastquote	2,32	0,27	0,13	Anteilmäßige Belastung durch Zinsaufwendungen
Liquiditätsquote	0	0	0	In welchen Verhältnis die Einzahlungen aus lfd. Verwaltungstätigkeit zueinander stehen. Je höher die Kennzahl, desto größer ist die Zahlungsunfähigkeit der Gemeinde
Reinestitutionsquote	160,08	301,7	267,17	Die Kennzahl gibt an, in welchem Umfang die Abschreibungen durch Neuinvestitionen ausgeglichen wurden. Es ist dauerhaft eine Zahl von mindestens 100 % anzustreben.
Verschuldungsgrad	9,64			Der Verschuldungsgrad zeigt die Relation von Nettoposition zur Bilanzsumme an und gibt Auskunft über die Finanzierungsstruktur. Je höher der Verschuldungsgrad, desto abhängiger ist die Kommune von Gläubigern